CITTA' DI BENEVENTO

ORIGINALE

Numero Interno 110 del 23/05/2017

Originale di deliberazione della Giunta Comunale di Benevento

N 111 Del 23-5-2017

OGGETTO: ARTICOLI 151 E 231 DEL D.lgs.N. 267/2000- RELAZIONE ILLUSTRATIVA AL RENDICONTO DELLA GESTIONE 2016 E SCHEMA DI RENDICONTO DELLA GESTIONE 2016 - APPROVAZIONE.

L'anno Duemiladiciassette giorno Ventitré del mese di Maggio alle ore 16,30 nella sala Giunta di Palazzo Mosti, a seguito di convocazione, si è riunita la Giunta Comunale con la partecipazione dei signori:

		Presente
Mastella Mario Clemente	Sindaco	
Avv. Mazzoni Erminia	Vicesindaco	
Avv. Pasquariello Mario	Assessore	
Dr. Russi Vincenzo	Assessore	
Dr. Ambrosone Luigi	Assessore	
Dr. Picucci Oberdan	Assessore	
Dott.ssa Maio Patrizia	Assessore	
Dott.ssa Serluca Maria Carmela	Assessore	
Dr. Antonio Reale	Assessore	
Avv. Delcogliano Felicita	Assessore	

Totale Presenti..10...

IL SEGRETARIO GENERALE SUPPLENTE
Dr. Andrea Lanzalone

Partecipa in qualità di *Segretario Generale Dott.ssa. Maria Carmina Cotugno*

con funzioni consultive, referenti, di assistenza e verbalizzazione (art. 97 T.U. 267/2000).

Il Presidente On. Mario Clemente Mastella, nella sua qualità di Sindaco, riconosciuta legale l'adunanza, dichiara aperta la seduta.

La Giunta Comunale, come sopra riunita, ha approvato il provvedimento entro riportato.

Letto, approvato e sottoscritto.

IL SINDACO

Mario Clemente Mastella

IL SEGRETARIO GENERALE

Dott.ssa Maria Carmina Cotugno

IL SEGRETARIO GENERALE SUPPLENTE
Dr. Andrea Lanzalone

PREMESSO che gli artt. 151 e 231 del D. Lgs. n. 267/2000 prevedono la predisposizione e l'approvazione della cosiddetta "Relazione illustrativa al rendiconto della gestione" e ne indicano la natura e i contenuti;

VISTO l'art.227, comma 1, del D. Lgs. n. 267/2000, così come modificato dal D. Lgs. n. 118/2011, a sua volta integrato dal D. Lgs. n.126/2014 e s.m.e i. per il quale:

"*La dimostrazione dei risultati di gestione avviene mediante il rendiconto della gestione, il quale comprende il conto del bilancio, il conto economico e lo stato patrimoniale*";

VISTO l'art.11, comma 4, del D. Lgs. n.118/2014 che definisce i prospetti obbligatori da allegare al rendiconto della gestione;

VISTI:

l'art.227, c. 1, del D. Lgs. n. 267/2000;

gli artt. 228 e 229 del D. Lgs. n. 267/2000 che disciplinano rispettivamente i contenuti del conto del bilancio e del conto economico;

l'art. 230 del D. Lgs. n. 267/2000 che stabilisce che lo stato patrimoniale rileva i risultati della gestione patrimoniale e riassume la consistenza del patrimonio al termine dell'esercizio, evidenziando le variazioni intervenute ne corso dello stesso rispetto alla consistenza iniziale;

RICHIAMATI i già citati artt. 151 c. 6 e 231 del D. Lgs. n. 267/2000 per i quali al rendiconto è allegata una relazione della Giunta sulla gestione che esprime le valutazioni di efficacia dell'azione condotta sulla base dei risultati conseguiti;

VISTA la precedente deliberazione della Giunta Comunale, assunta in data odierna, con la quale è stato effettuato il riaccertamento ordinario dei residui attivi e passivi relativi all'esercizio finanziario 2016 e agli anni precedenti;

VISTO lo schema di rendiconto per l'esercizio 2016 e i relativi allegati;

ACCERTATO che i risultati della gestione di cassa del tesoriere concordano con le scritture contabili dell'Ente;

che, ai sensi dell'art. 227 c. 5 del D.Lgs. n. 267/2000 la relazione dell'organo esecutivo di cui sopra costituisce allegato obbligatorio del rendiconto della gestione;

che, inoltre, occorre approvare lo schema di rendiconto di gestione da sottoporre all'approvazione del consiglio comunale;

RILEVATO che, quindi, alla luce di quanto sopra premesso e considerato occorre procedere all'approvazione della relazione illustrativa al rendiconto della gestione 2016 e dello schema di rendiconto 2016;

VISTA la certificazione del rispetto del pareggio di bilancio esercizio 2016;

VISTI, altresì, i rispetti contabili relativi:

- alla verifica del rispetto della riduzione tendenziale della spesa del personale 2016, di cui all'art. 1, c. 557, della L. 296/2006 e s.m.i.;
- i prospetti S.I.O.P.E. (incassi, pagamenti e disponibilità liquide) per l'esercizio finanziario 2016, prodotti ed allegati ai sensi dell'art. 77 - quater, comma 11, del D.L. n.112/2008 convertito in Legge 133/2008 e del D.M.E.F. del 23/12/2009;
- il prospetto delle spese di rappresentanza 2016 di cui al D.M. 23/01/2012;
- il prospetto dimostrativo della copertura dei servizi a domanda individuale 2016;

VISTA la precedente delibera di Giunta Comunale relativa al riaccertamento ordinario dei residui attivi e passivi per il rendiconto della gestione 2016 e alla conseguente variazione di esigibilità in gestione provvisoria 2016, qui allegata;

DATO ATTO che il tesoriere comunale pro-tempore e l'economo comunale hanno provveduto per quanto di competenza in materia;

propone:

1. di approvare, come parte integrale e sostanziale del presente atto, la Relazione illustrativa al Rendiconto della gestione dell'esercizio 2016;
2. di prendere atto del rispetto del pareggio di bilancio 2016, del rispetto della riduzione tendenziale della pesa del personale 2016, delle spese di rappresentanza e della copertura dei servizi a domanda individuale di oltre il 36%, così come previsto per legge;
3. di approvare il rendiconto della gestione dell'esercizio 2016 e lo schema di Rendiconto della gestione esercizio 2016, corredato dagli allegati previsti dalla legge, da sottoporre al Consiglio Comunale nei termini prescritti;
4. di trasmettere la presente al Collegio dei Revisori dei Conti per la relazione di cui all'art. 239, comma 1, lettera d) del D. Lgs. n. 267/2000;
5. di dichiarare la presente immediatamente eseguibile i sensi dell'art.134, comma quarto, del D. Lgs. n.267/2000.

Benevento,

L'Assessore alla Gestione Economica

Dott.ssa Maria Carmela Serluca

Ai sensi dell'art. 49 del D. Lgs. n.267/2000, si esprime parere favorevole in ordine alla regolarità tecnico-contabile.

Benevento,

Il Dirigente ff.

Emilio Porcaro

LA GIUNTA COMUNALE

Acquisiti i pareri di cui all'art. 49 del TUEL n.267/2000;

A voti unanimi

DELIBERA

1. di approvare, come parte integrale e sostanziale del presente atto, la Relazione illustrativa al Rendiconto della gestione dell'esercizio 2016;
2. di prendere atto del rispetto del pareggio di bilancio 2016, del rispetto della riduzione tendenziale della pesa del personale 2016, delle spese di rappresentanza e della copertura dei servizi a domanda individuale di oltre il 36%, così come previsto per legge;
3. di approvare il rendiconto della gestione dell'esercizio 2016 e lo schema di Rendiconto della gestione esercizio 2016, corredato dagli allegati previsti dalla legge, da sottoporre al Consiglio Comunale nei termini prescritti;
4. di trasmettere la presente al collegio dei revisori dei Conti per la relazione di cui all'art. 239, comma 1, lettera d) del D. Lgs. n. 267/2000;
5. di dichiarare la presente immediatamente eseguibile ai sensi dell'art.134, comma quarto, del D. Lgs. n.267/2000.

Comune di BENEVENTO

Provincia (BN)

RELAZIONE AL CONTO DEL BILANCIO 2016

VIA ANNUNZIATA
ced.comunebn@tin.it

Premessa

Il conto del bilancio o rendiconto finanziario è il documento che dimostra i risultati finali della gestione finanziaria in riferimento al fine autorizzatorio della stessa. La presente relazione esprime le valutazioni di efficacia dell'azione condotta sulla base dei risultati conseguiti in rapporto ai programmi ed ai costi sostenuti, agevolando la presentazione e l'approfondimento del rendiconto dell'attività svolta nel corso dell'esercizio all'assemblea consiliare. Si tratta comunque di un documento previsto dalla legge, come prescrive l'articolo 151 e 231 del D. lgs. 267 del 2000, attraverso il quale *"l'organo esecutivo dell'ente esprime le valutazioni di efficacia dell'azione condotta sulla base dei risultati conseguiti in rapporto ai programmi ed ai costi sostenuti. Evidenzia i criteri di valutazione del patrimonio e delle componenti economiche. Analizza gli scostamenti principali intervenuti rispetto alle previsioni, motivando le cause che li hanno determinati"*.
Si compone delle seguenti parti:

- ANALISI DEL CONTO DEL BILANCIO (Analizza il risultato della gestione finanziaria ed il risultato della gestione di competenza dell'ente. Successivamente analizza il risultato di ciascun insieme nel quale è naturalmente scomposto il bilancio dell'ente: bilancio corrente, bilancio per investimenti, bilancio movimento fondi e bilancio servizi per conto di terzi).

- ANALISI DELLO STATO DI ATTUAZIONE DEI PROGRAMMI (Analizza ciascun programma/progetto previsto nella relazione previsionale e programmatica evidenziandone sia lo stato di realizzazione che il rispettivo grado di ultimazione finanziaria).

- ANALISI DEGLI INDICATORI FINANZIARI ED ECONOMICI

- ANALISI DEL CONTO ECONOMICO (Evidenzia i componenti positivi (ricavi/proventi) e negativi (costi) dell'attività dell'impresa/ente secondo criteri di competenza economica).

- ANALISI DEL CONTO DEL PATRIMONIO (Rileva i risultati della gestione patrimoniale e riassume la consistenza del patrimonio al termine dell'esercizio evidenziando le variazioni intervenute dal conto finanziario e quelle da cause extrafinanziarie).

IL RENDICONTO FINANZIARIO

Il conto del bilancio o rendiconto finanziario è il documento che dimostra i risultati finali della gestione finanziaria in riferimento al fine autorizzatorio della stessa. Evidenzia le spese impegnate, i pagamenti, le entrate accertate e gli incassi in riferimento alle previsioni contenute nel bilancio preventivo, sia per la gestione competenza sia per la gestione residui.

La struttura del conto del bilancio è del tutto conforme a quella del bilancio preventivo e contiene, ai sensi del D.P.R. 194 del 31 gennaio 1996, per ciascuna risorsa di entrata, per ciascun intervento di spesa, per ciascun capitolo per le entrate e le spese per conto di terzi, i seguenti dati:

- ✓ La previsione definitiva di competenza
- ✓ I residui attivi e passivi che derivano dal rendiconto dell'anno precedente
- ✓ Gli accertamenti e gli impegni assunti in conto competenza
- ✓ I residui attivi e passivi derivanti dal rendiconto dell'anno precedente riaccertati alla fine dell'esercizio
- ✓ Le riscossioni ed i pagamenti divisi nelle gestioni di competenza e residui
- ✓ Gli incassi ed i pagamenti effettuati dal tesoriere nel corso dell'esercizio
- ✓ I residui attivi e passivi da riportare nel prossimo esercizio divisi nelle gestioni di competenza e residui
- ✓ La differenza tra la previsione definitiva e gli accertamenti/impegni assunti in conto competenza
- ✓ La differenza tra i residui attivi e passivi derivanti dal rendiconto dell'anno precedente ed i residui attivi e passivi riaccertati alla fine dell'esercizio
- ✓ I residui passivi da riportare nel prossimo esercizio divisi nelle gestioni di competenza e residui.

Il conto del bilancio si conclude con una serie di quadri riepilogativi riconducibili al quadro riassuntivo di tutta la gestione finanziaria che evidenzia il risultato di amministrazione:

RISULTATO COMPLESSIVO DELLA GESTIONE

	RESIDUI	COMPETENZA	TOTALE
Fondo di cassa al 1° gennaio			**11.481.993,74**
Riscossioni	**14.318.073,28**	**128.954.949,55**	**143.273.022,83**
Pagamenti	**27.707.336,85**	**120.028.688,90**	**147.736.025,75**
Fondo di cassa al 31 dicembre			**7.018.990,82**
Pagamenti per azioni esecutive non regolarizzate al 31 dicembre			**2.645.028,18**
Differenza			**4.373.962,64**
Residui attivi	**111.094.453,16**	**22.218.978,44**	**133.313.431,60**
Residui passivi	**95.476.370,67**	**37.085.669,76**	**132.562.040,43**
Differenza			**751.391,17**
		AVANZO	**4.641.243,58**

I residui attivi e passivi evidenziati in questo quadro sono stati oggetto di una operazione di riaccertamento da parte dell'ente, consistente nella revisione delle ragioni del mantenimento in tutto od in parte di ciascun residuo. Nella relativa deliberazione si è precisato quanto segue "Preso atto delle comunicazioni di riaccertamento assunte in via istruttoria dai singoli responsabili di entrata e di spesa, si rileva, preliminarmente che alle stesse non è allegata per la quasi totalità degli altri Settori alcuna documentazione probatoria e che negli elenchi inviati, per gran parte degli stessi Settori, non è indicata alcuna motivazione che possa avvalorare il mantenimento nei residui, la cancellazione o la reimputazione per esigibilità ad altro esercizio finanziario. Tale carenza documentale ha imposto al Settore Gestione economica la mera trascrizione delle risultanze pervenute, senza sottacere che per alcuni Settori, i cui elenchi sono pervenuti anche a ridosso della scadenza bruciante per la dovuta presentazione al Collegio dei revisori e per la conseguente approvazione da parte della Giunta Comunale, le indicazioni ivi contenute erano insufficienti anche a tal fine. Tale attività è fondamentale per l'inserimento nel Rendiconto 2016, che si segnala essere di vitale importanza tenuto conto che la mancata approvazione comporta l'avvio della procedura di scioglimento del Consiglio Comunale. Gran parte dei residui in contabilità, soprattutto per la spesa in conto capitale, ha una vetustà che non consente senza specifiche indicazioni da parte dei responsabili alcuna valutazione sulla congruenza delle indicazioni fornite. Certamente, nella valutazione si è tenuto conto del consolidato, in quanto i riaccertamenti che si sono susseguiti a partire da quello straordinario del febbraio 2013 a quello straordinario all'1/1/2015 e ordinario 2015, formati sempre sulle risultanze delle comunicazioni dei Dirigenti dei settori competenti, sono stati utili elementi di valutazione, ma non possono rappresentare la situazione alla data di approvazione del riaccertamento ordinario 2016 ."

INCIDENZA DEI RESIDUI ATTIVI

	2014		2015		2016	
		%		%		%
Totale residui attivi	**49.604.139,96**	**31,47**	**37.853.525,99**	**19,11**	**22.218.978,44**	**14,70**
Accertamenti c/competenza	**157.611.129,51**		**198.127.248,12**		**151.173.927,99**	

Per ciascun residuo passivo sono stati verificati i termini di prescrizione e tutti gli elementi costitutivi dell'obbligazione giuridicamente perfezionata nel tempo, ovvero si è provveduto ad eliminare le partite di residui passivi riportati pur in mancanza di obbligazioni giuridicamente perfezionate o senza riferimento a procedere di gare bandite. Nella relativa deliberazione si è precisato quanto segue "Preso atto delle comunicazioni di riaccertamento assunte in via istruttoria dai singoli responsabili di entrata e di spesa, si rileva, preliminarmente che alle stesse non è allegata per la quasi totalità degli altri Settori alcuna documentazione probatoria e che negli elenchi inviati, per gran parte degli stessi Settori, non è indicata alcuna motivazione che possa avvalorare il mantenimento nei residui, la cancellazione o la reimputazione per esigibilità ad altro esercizio finanziario. Tale carenza documentale ha imposto al Settore Gestione economica la mera trascrizione delle risultanze pervenute, senza sottacere che per alcuni Settori, i cui elenchi sono pervenuti anche a ridosso della scadenza bruciante per la dovuta presentazione al Collegio dei revisori e per la conseguente approvazione da parte della Giunta Comunale, le indicazioni ivi contenute erano insufficienti anche a tal fine. Tale attività è fondamentale per l'inserimento nel Rendiconto 2016, che si segnala essere di vitale importanza tenuto conto che la mancata approvazione comporta l'avvio della procedura di scioglimento del Consiglio Comunale. Gran parte dei residui in contabilità, soprattutto per la spesa in conto capitale, ha una vetustà che non consente senza specifiche indicazioni da parte dei responsabili alcuna valutazione sulla congruenza delle indicazioni fornite. Certamente, nella valutazione si è tenuto conto del consolidato, in quanto i riaccertamenti che si sono susseguiti a partire da quello straordinario del febbraio 2013 a quello straordinario all'1/1/2015 e ordinario 2015, formati sempre sulle risultanze delle comunicazioni dei Dirigenti dei settori competenti, sono stati utili elementi di valutazione, ma non possono rappresentare la situazione alla data di approvazione del riaccertamento ordinario 2016 ."

La voce “Pagamenti per azioni esecutive non regolarizzate al 31 dicembre” evidenzia i pignoramenti effettuati presso la tesoreria unica e che non hanno ancora trovato una regolarizzazione nelle scritture contabili dell'ente.

INCIDENZA DEI RESIDUI PASSIVI

	2014	%	2015	%	2016	%
Totale residui passivi	**36.292.831,34**		**39.845.666,85**		**37.085.669,76**	
Impegni c/competenza	**131.345.262,00**	**27,63**	**193.391.527,27**	**20,60**	**157.114.358,66**	**23,60**

Il risultato di amministrazione tiene conto sia della consistenza di cassa sia dei residui
esistenti alla fine dell'esercizio, compresi quelli provenienti da anni precedenti.
Il risultato di gestione fa riferimento, invece, a quella parte della gestione ottenuta considerando solo le operazioni finanziarie relative all'esercizio in corso senza, cioè, esaminare quelle generate da fatti accaduti negli anni precedenti e non ancora conclusi.

Questo valore, se positivo, mette in evidenza la capacità dell'ente di acquisire ricchezza e destinarla a favore della collettività amministrata. Allo stesso modo un risultato negativo porta a concludere che l'ente ha dato vita ad una quantità di spese superiore alle risorse raccolte che, se non adeguatamente compensate dalla gestione dei residui, determina un risultato finanziario negativo. Di conseguenza una attenta

gestione dovrebbe dar luogo ad un risultato di pareggio o positivo in grado di dimostrare la capacità dell'ente di acquisire un adeguato flusso di risorse (oltre all'eventuale avanzo di amministrazione applicato) tale da assicurare la copertura finanziaria degli impegni di spesa assunti.

L'avanzo di amministrazione utilizzato nel corso dell'anno è il seguente:

ANALISI AVANZO APPLICATO NELL'ESERCIZIO	
AVANZO APPLICATO PER SPESE CORRENTI	**10.802.601,88**
AVANZO APPLICATO PER INVESTIMENTI	**2.461.819,06**
TOTALE	**13.264.420,94**

Il nostro ente presenta il seguente risultato di gestione:

RISULTATO DELLA GESTIONE DI COMPETENZA	
	Importi
RISCOSSIONI	**128.954.949,55**
PAGAMENTI	**120.028.688,90**
Differenza	**8.926.260,65**
RESIDUI ATTIVI	**22.218.978,44**
RESIDUI PASSIVI	**37.085.669,76**
Differenza	**14.866.691,32-**
DISAVANZO	**5.940.430,67-**

Analizzando singolarmente gli aspetti gestionali dell'ente abbiamo i seguenti risultati:

BILANCIO CORRENTE

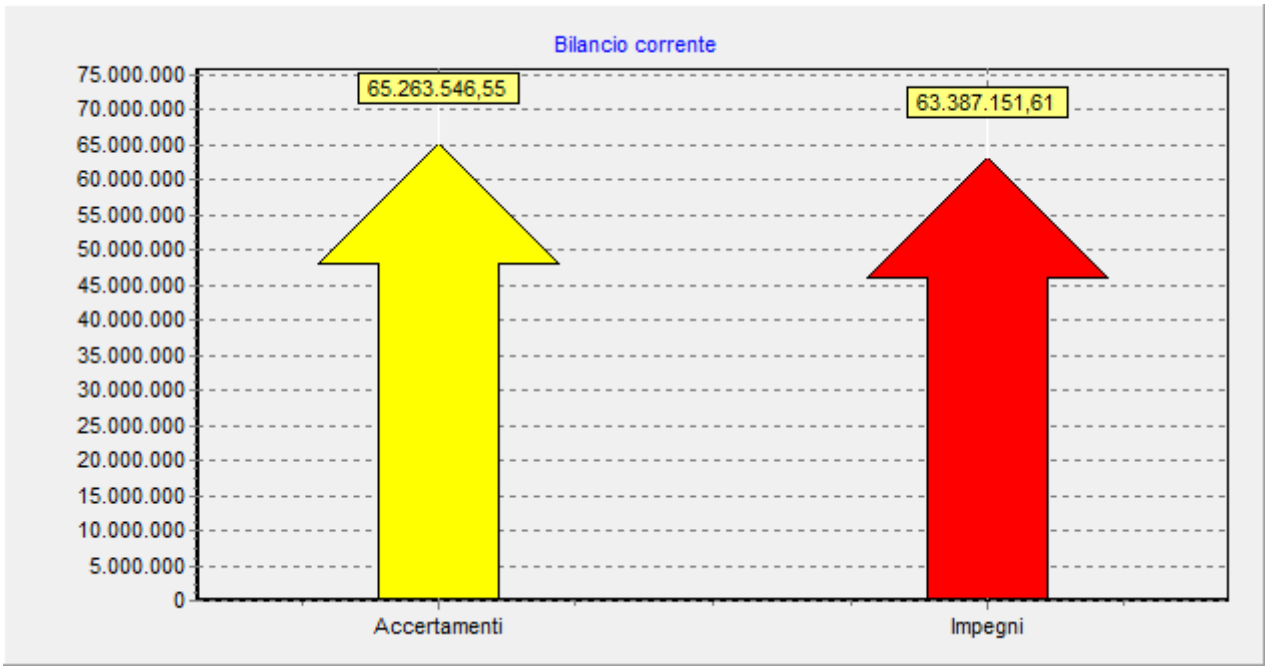

Raggruppa le entrate e le spese correnti necessarie per la gestione ordinaria dell'ente. L'equilibrio del bilancio corrente è espressamente richiesto dalla legge. L'art. 162 del D. Lgs. 267/2000 infatti recita: “Le previsioni di competenza relative alle spese correnti sommate alle previsioni di competenza relative alle quote di capitale delle rate di ammortamento dei mutui e dei prestiti obbligazionari non possono essere complessivamente superiori alle previsioni di competenza dei primi tre titoli dell'entrata e non possono avere altra forma di finanziamento, salvo le eccezioni previste per legge”.

EQUILIBRIO DEL BILANCIO CORRENTE

ENTRATE		Stanziamenti Finali	Accertamenti/ Impegni	%	Scostamento
Fondo pluriennale vincolato per spese correnti	(+)	3.122.998,06	3.122.998,06	100,00	0
Titolo 1.00 - Entrate correnti di natura tributaria, contributiva e perequativa	(+)	50.441.270,51	46.042.466,65	91,28	4.398.803,86
Titolo 2.00 - Entrate da trasferimenti correnti	(+)	11.768.393,67	10.345.984,60	87,91	1.422.409,07
Titolo 3.00 - Entrate extratributarie	(+)	10.344.093,44	4.859.584,52	46,98	5.484.508,92
Titolo 4.02.06 - Contributi agli investimenti destinati al rimborso di prestiti	(+)	0	0		
Totale		**75.676.755,68**	**64.371.033,83**	**85,06**	**11.305.721,85**
Avanzo applicato per il finanziamento di spese correnti/rimborso q/capitale di mutui e prestiti	(+)	10.802.601,88	892.512,72	8,26	9.910.089,16
Quota oneri di urbanizzazione destinata a manutenzione ordinaria del patrimonio	(+)	0	0		
Quota oneri di urbanizzazione destinata a spese correnti	(+)	0	0		
Mutui passivi a copertura di disavanzi	(+)	0	0		
Entrate diverse destinate a spese correnti	(+)	0	0		
Quota di contributi a valere sul fondo nazionale ordinario per gli investimenti	(+)	0	0		
Entrate da accensione di prestiti destinate a estinzione anticipata di prestiti	(+)	0	0		
Altre entrate utilizzate per il rimborso della quota capitale di mutui e prestiti	(+)	0	0		
Entrate correnti che finanziano investimenti	(-)				
Totale bilancio corrente ENTRATE		**86.479.357,56**	**65.263.546,55**	**75,47**	**21.215.811,01**

USCITE					
Titolo 1.00 - Spese correnti	(+)	81.357.294,33	58.291.999,06	71,65	23.065.295,27
Fondo pluriennale vincolato di parte corrente	(+)	0	143.244,04		
Titolo 2.04 - Trasferimenti in c/capitale	(+)	3.746.353,55	0		
Titolo 4.00 - Spese per rimborso di prestiti	(+)		3.646.353,55	97,33	100.000,00
Totale		**85.103.647,88**	**62.081.596,65**	**72,95**	**23.022.051,23**
Disavanzo applicato al bilancio	(+)	1.305.554,96	1.305.554,96	100,00	0
Totale bilancio corrente USCITE		**86.409.202,84**	**63.387.151,61**	**73,36**	**23.022.051,23**

AVANZO/DISAVANZO BILANCIO CORRENTE	**70.154,72**	**1.876.394,94**		

BILANCIO INVESTIMENTI

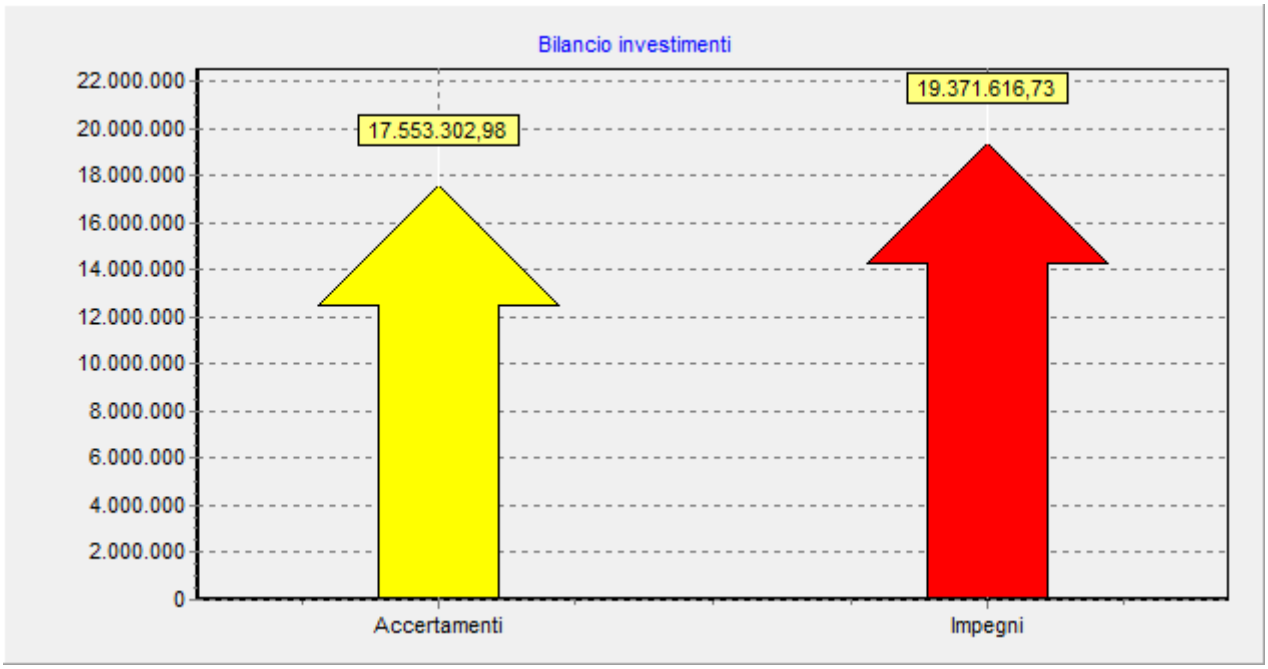

Espone il risultato delle somme destinate a modificare la situazione patrimoniale dell'ente attraverso la realizzazione di infrastrutture o l'acquisizione di beni mobili, macchine e attrezzature. In particolare le spese che l'ente ha sostenuto per gli investimenti sono quelle finalizzate alla realizzazione ed acquisto di impianti, opere e beni non destinati all'uso comune. Tali spese permettono di assicurare le infrastrutture necessarie per l'esercizio delle sue funzioni istituzionali, per l'attuazione dei servizi pubblici e per promuovere e consolidare lo sviluppo sociale ed economico della popolazione. Anche questo equilibrio è espressamente richiesto dalla legge. L'art. 199 del D. Lgs. 267/2000 recita: “Per l'attivazione degli investimenti gli enti locali possono utilizzare: a) entrate correnti destinate per legge agli investimenti; b) avanzi di bilancio costituiti da eccedenze di entrate correnti rispetto alle spese correnti aumentate delle quote capitali di ammortamento dei prestiti; c) entrate derivanti dall'alienazione di beni e diritti patrimoniali, riscossioni di crediti, proventi da concessioni edilizie e relative sanzioni; d) entrate derivanti da trasferimenti in conto capitale dello Stato, delle Regioni, da altri interventi pubblici e privati finalizzati agli investimenti, da interventi finalizzati da parte di organismi comunitari e internazionali; e) avanzo di amministrazione; f) mutui passivi; g) altre forme di ricorso al mercato finanziario consentite dalla legge.

EQUILIBRIO DEL BILANCIO INVESTIMENTI

ENTRATE		Stanziamenti Finali	Accertamenti/ Impegni	%	Scostamento
Fondo pluriennale vincolato per spese in c/capitale	(+)	**3.255.937,09**	**3.255.937,09**	**100,00**	**0**
Titolo 4.00 - Entrate in conto capitale	(+)	**132.361.819,44**	**13.780.636,71**	**10,41**	**118.581.182,73**
Titolo 5.00 - Entrate da riduzione di attività finanziarie	(+)	**17.383.930,15**	**0**		**17.383.930,15**
Titolo 6.00 - Entrate da accensione di prestiti	(+)	**363.621,00**	**0**		**363.621,00**
Titolo 4.02.06 - Contributi agli investimenti destinati al rimborso dei prestiti da amministrazioni pubbliche	(-)	**0**	**0**		
Titolo 5.02 - Riscossione crediti di breve termine	(-)	**17.383.930,15**	**0**		**17.383.930,15**
Titolo 5.03 - Riscossione crediti di medio-lungo termine	(-)	**0**	**0**		
Titolo 5.04 - Altre entrate per riduzioni di attività finanziarie	(-)	**0**	**0**		
Quota oneri di urbanizzazione destinata a manutenzione ordinaria del patrimonio	(-)	**0**	**0**		
Quota oneri di urbanizzazione destinata a spese correnti	(-)	**0**	**0**		
Assunzione di mutui per il finanziamento di debiti fuori bilancio	(-)	**0**	**0**		
Entrate diverse destinate a spese correnti	(-)	**0**	**0**		
Quota di contributi a valere sul fondo nazionale ordinario per gli investimenti	(-)	**0**	**0**		
Entrate da accensione di prestiti destinate a estinzione anticipata di prestiti	(-)	**0**	**0**		
Entrate diverse utilizzate per finanziare il rimborso di quota capitale di mutui e prestiti	(-)				
Totale		**135.981.377,53**	**17.036.573,80**	**12,53**	**118.944.803,73**
Entrate correnti che finanziano investimenti	(+)	**0**	**0**		
Avanzo applicato per il finanziamento di investimenti	(+)	**2.461.819,06**	**516.729,18**	**20,99**	**1.945.089,88**
Totale		**2.461.819,06**	**516.729,18**	**20,99**	**1.945.089,88**
Totale bilancio investimenti ENTRATE		**138.443.196,59**	**17.553.302,98**	**12,68**	**120.889.893,61**

USCITE					
Titolo 2.00 - Spese in conto capitale	(+)	**138.513.351,31**	**19.030.750,54**	**13,74**	**119.482.600,77**
Fondo pluriennale vincolato in c/capitale	(+)		**340.866,19**		
Titolo 3.01 - Acquisizioni di attività finanziari	(+)	**0**	**0**		
Titolo 2.04 - Trasferimenti in conto capitale	(-)	**0**	**0**		
Totale bilancio investimenti USCITE		**138.513.351,31**	**19.371.616,73**	**13,99**	**119.141.734,58**
AVANZO/DISAVANZO BILANCIO INVESTIMENTI		**70.154,72-**	**1.818.313,75-**		

BILANCIO MOVIMENTO DI FONDI

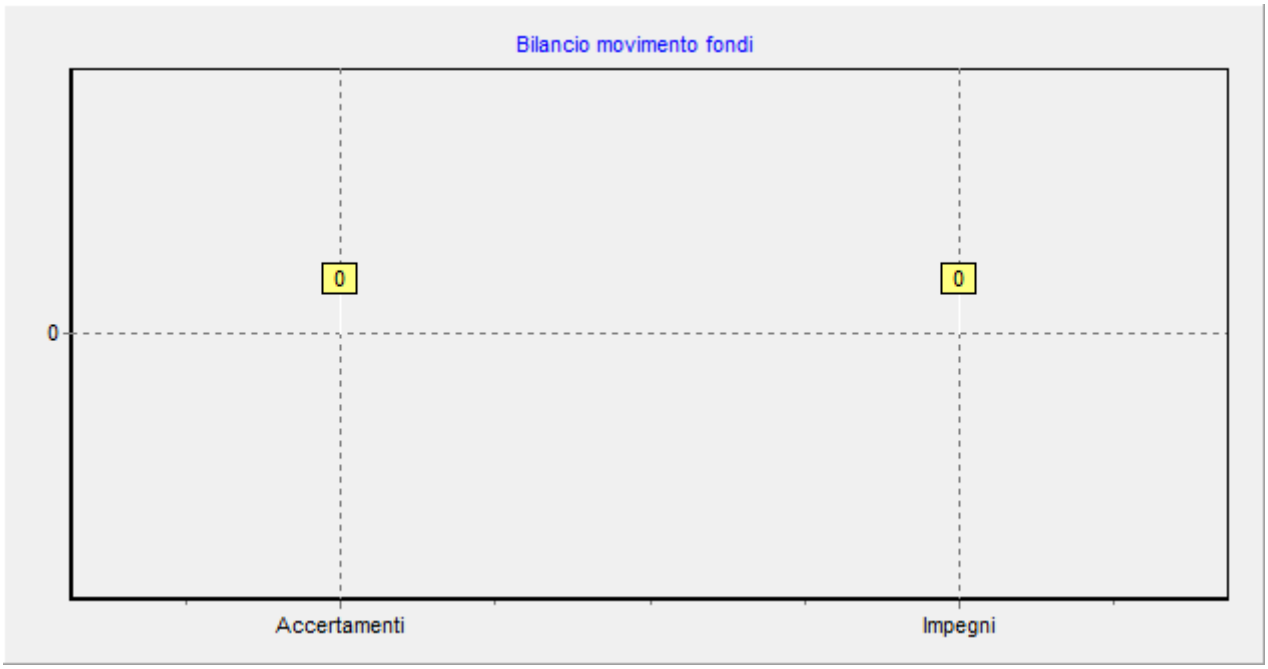

Evidenzia quelle poste compensative di entrata e di spesa che hanno riflessi solo sugli aspetti finanziari della gestione senza influenzarne quelli economici. Questo bilancio pone in correlazione tutti quei flussi finanziari di entrate e di uscita diretti ad assicurare un adeguato livello di liquidità all'Ente senza influenzare le due precedenti gestioni.

EQUILIBRIO DEL BILANCIO MOVIMENTO FONDI

ENTRATE		Stanziamenti Finali	Accertamenti Impegni	%	Scostamento
Titolo 5.02 - Riscossione crediti di breve termine	(+)	**17.383.930,15**	**0**		**17.383.930,15**
Titolo 5.03 - Riscossione crediti di medio-lungo termine	(+)	**0**	**0**		
Titolo 5.04 - Altre entrate per riduzioni di attività finanziarie	(+)	**0**	**0**		
Totale bilancio movimento fondi ENTRATE		**17.383.930,15**	**0**	**0**	**17.383.930,15**
USCITE					
Titolo 3.02 - Concessione crediti di breve termine	(+)	**17.383.930,15**	**0**		**17.383.930,15**
Titolo 3.03 - Concessione crediti di medio-lungo termine	(+)	**0**	**0**		
Titolo 3.04 - Altre spese per acquisizioni di attività finanziarie	(+)	**0**	**0**		
Totale bilancio movimento fondi USCITE		**17.383.930,15**	**0**	**0**	**17.383.930,15**
AVANZO/DISAVANZO BILANCIO MOVIMENTO FONDI		**0**	**0**		

EQUILIBRIO DEL BILANCIO SERVIZI PER CONTO TERZI

ENTRATE	**48.191.000,00**	**16.774.936,63**	**34,81**	**31.416.063,37**
USCITE	**48.191.000,00**	**16.774.936,63**	**34,81**	**31.416.063,37**
AVANZO/DISAVANZO BILANCIO SERVIZI PER CONTO TERZI	**0**	**0**		

SERVIZI PER CONTO DI TERZI

Il bilancio dei servizi per conto di terzi, infine, comprende tutte quelle operazioni poste in essere dall'Ente in nome e per conto di altri soggetti.

STATO DI ACCERTAMENTO E DI RISCOSSIONE DELLE ENTRATE

La capacità di spesa di un ente è strettamente legata alla capacità di entrata, dalla capacità, cioè, di reperire risorse ordinarie e straordinarie da impiegare nel portare a termine i propri obiettivi.

Più è altro l'indice di accertamento delle entrate, più l'ente ha la possibilità di finanziare tutti i programmi che intende realizzare; diversamente, un modesto indice di accertamento comporta una contrazione della potestà decisionale che determina la necessità di indicare priorità e, quindi, di soddisfare solo parzialmente gli obiettivi politici.

Altro indice di grande importanza è quello relativo al grado di riscossione delle entrate, che non influisce sull'equilibrio del bilancio ma solo sulla disponibilità di cassa: una bassa percentuale di riscossioni rappresenta una sofferenza del margine di tesoreria e comporta la necessità di aumentare le richieste di anticipazione di cassa con ulteriori oneri finanziari per l'Ente.

STATO DI ACCERTAMENTO DELLE ENTRATE

TITOLI	Somme Previste	Accertamenti	Scostamento	%
Entrate correnti di natura tributaria, contributiva e perequativa	**50.441.270,51**	**46.042.466,65**	**4.398.803,86**	**91,28**
Trasferimenti correnti	**11.768.393,67**	**10.345.984,60**	**1.422.409,07**	**87,91**
Entrate extratributarie	**10.344.093,44**	**4.859.584,52**	**5.484.508,92**	**46,98**
Entrate in conto capitale	**132.361.819,44**	**13.780.636,71**	**118.581.182,73**	**10,41**
Entrate da riduzione di attività finanziarie	**17.383.930,15**	**0**	**17.383.930,15**	**0**
Accensione Prestiti	**363.621,00**	**0**	**363.621,00**	**0**
Anticipazioni da istituto tesoriere/cassiere	**72.103.414,17**	**59.370.318,88**	**12.733.095,29**	**82,34**
Entrate per conto terzi e partite di giro	**48.191.000,00**	**16.774.936,63**	**31.416.063,37**	**34,81**
Avanzo di Amministrazione + FPV	**19.643.356,09**	**0**	**19.643.356,09**	**0**
TOTALE ENTRATE	**362.600.898,47**	**151.173.927,99**	**211.426.970,48**	**41,69**

GRADO DI RISCOSSIONE DELLE ENTRATE

TITOLI	Accertamenti	Riscossioni	Scostamento	%
Entrate correnti di natura tributaria, contributiva e perequativa	**46.042.466,65**	**36.478.581,62**	**9.563.885,03**	**79,23**
Trasferimenti correnti	**10.345.984,60**	**6.196.711,48**	**4.149.273,12**	**59,89**
Entrate extratributarie	**4.859.584,52**	**2.472.290,36**	**2.387.294,16**	**50,87**
Entrate in conto capitale	**13.780.636,71**	**7.922.481,55**	**5.858.155,16**	**57,49**
Entrate da riduzione di attività finanziarie	**0**	**0**	**0**	**0**
Accensione Prestiti	**0**	**0**	**0**	**0**
Anticipazioni da istituto tesoriere/cassiere	**59.370.318,88**	**59.370.318,88**	**0**	**100,00**
Entrate per conto terzi e partite di giro	**16.774.936,63**	**16.514.565,66**	**260.370,97**	**98,45**
TOTALE ENTRATE	**151.173.927,99**	**128.954.949,55**	**22.218.978,44**	**85,30**

VELOCITA' DI RISCOSSIONE DELLE ENTRATE PROPRIE

(Titolo I e III)	2014		2015		2016	
		%		%		%
RISCOSSIONI	**35.902.901,47**	**66,64**	**40.185.905,78**	**66,27**	**38.950.871,98**	**76,52**
ACCERTAMENTI	**53.878.001,15**		**60.643.962,12**		**50.902.051,17**	

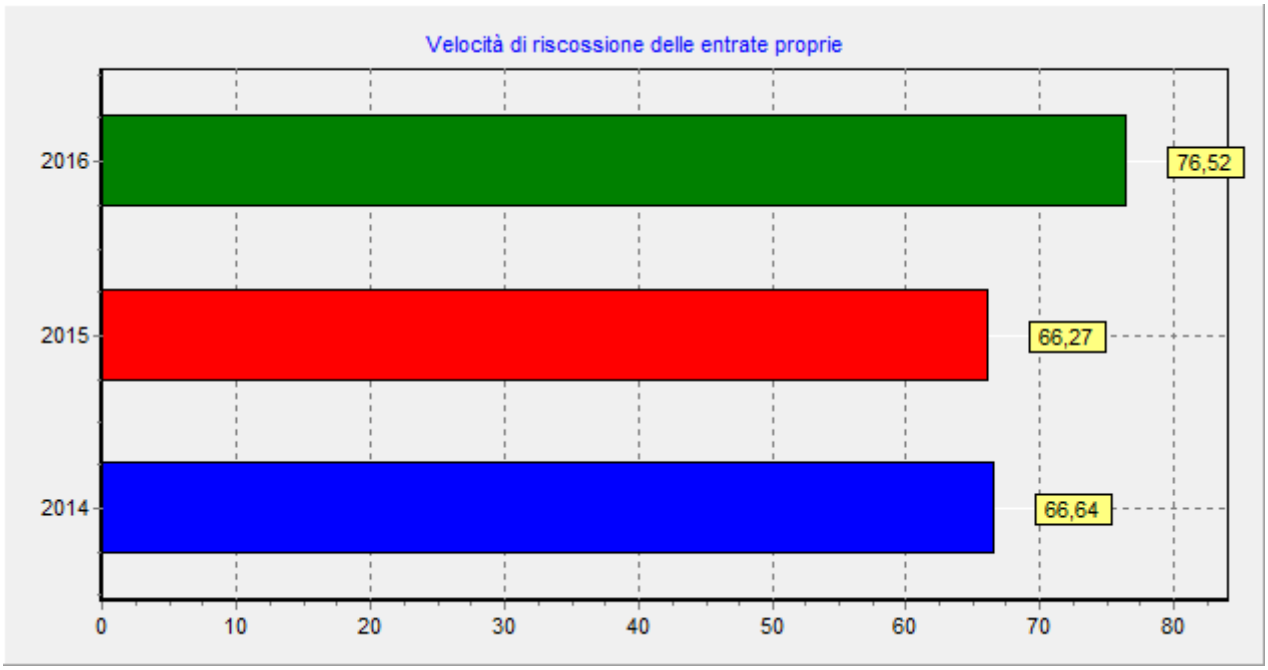
Velocità di riscossione delle entrate proprie
2016
2015
2014
76,52
66,27
66,64
0
10
20
30
40
50
60
70
80

GESTIONE DI CASSA

Particolare importanza ha assunto in questi ultimi anni il monitoraggio della situazione di cassa. Le leggi finanziarie degli utimi tempi hanno reso partecipi gli enti locali del programma di riduzione dell'indebitamento pubblico e degli impegni comunitari della Repubblica.

. Successivamente ha provveduto a monitorare periodicamente la situazione degli impegni e soprattutto dei pagamenti. La situazione di cassa al 31 dicembre 2016 è la seguente:

RISULTATO DELLA GESTIONE DI CASSA	
	Importi
Fondo di cassa al 1° gennaio	**11.481.993,74**
Riscossioni	**143.273.022,83**
Pagamenti	**147.736.025,75**
Fondo di cassa al 31 dicembre	**7.018.990,82**
Pagamenti per azioni esecutive non regolarizzate al 31 dicembre	**2.645.028,18**
DIFFERENZA	**4.373.962,64**

Il risultato di questa gestione coincide con il fondo di cassa di fine esercizio (o con l'anticipazione di tesoreria nel caso in cui il risultato fosse negativo) e con il conto del tesoriere rimesso nei termini di legge e parificato dall'ente.

Il monitoraggio annuale di cassa presenta i seguenti valori:

MONITORAGGIO DEL SALDO DI FINANZA PUBBLICA 2016

legge nr. 208 del 28/12/2015

(Legge di Stabilità 2016)

ENTRATE FINALI	Previsioni di competenza 2016	Dati gestionali (stanziamenti FPV/accertamenti e impegni) al ..... 2016 (b)
A) Fondo pluriennale vincolato di entrata per spese correnti (2)	**3.122.998**	**3.122.998**
B) Fondo pluriennale vincolato di entrata in conto capitale al netto della quota finanziata da debito (2)	**3.255.937**	**3.255.937**
C) Titolo 1 - Entrate correnti di natura tributaria, contributiva e perequativa	**50.441.270**	**46.042.466**
D1) Titolo 2 - Trasferimenti correnti	**11.768.393**	**10.345.984**
D2) Contributo di cui all'art. 1, comma 20, legge di stabilità 2016 (solo per i comuni)	**1.706.553**	**1.706.553**
D) Titolo 2 - Trasferimenti correnti validi ai fini dei saldi finanza pubblica (D=D1-D2)	**10.061.840**	**8.639.431**
E) Titolo 3 - Entrate extratributarie	**10.344.093**	**4.859.584**
F) Titolo 4 - Entrate in c/capitale	**132.361.819**	**13.780.636**
G) Titolo 5 - Entrate da riduzione di attività finanziarie	**17.383.930**	**0**
H) ENTRATE FINALI VALIDE AI FINI DEI SALDI DI FINANZA PUBBLICA (H=C+D+E+F+G	**220.592.954**	**73.322.119**
I1) Titolo 1 - Spese correnti al netto del fondo pluriennale vincolato	**81.357.294**	**54.824.378**
I2) Fondo pluriennale vincolato di parte corrente (2)	**0**	**143.244**
I3) Fondo crediti di dubbia esigibilità di parte corrente al netto della quota finanziata da avanzo (3)	**9.364.043**	**0**
I4) Fondo contenzioso (destinato a confluire nel risultato di amministrazione) (4)	**0**	**0**
I5) Altri accantonamenti (destinati a confluire nel risultato di amministrazione) (4)	**0**	**0**
I6) Spese correnti per interventi di bonifica ambientale di cui all'art. 1, comma 716, legge di stabilità 2016	**0**	**0**
I7) Spese correnti per sisma maggio 2012, finanziate secondo le modalità di cui all'art. 1, comma 441, legge di stabilità 2016 (per gli enti locali dell'Emilia Romagna, Lombardia e Veneto)	**0**	**0**
I) Titolo 1 - Spese correnti valide ai fini dei saldi di finanza pubblica (I=I1+I2-I3-I4-I5-I6-I7)	**71.993.251**	**54.967.622**
L1) Titolo 2 - Spese in c/ capitale al netto del fondo pluriennale vincolato	**138.513.351**	**19.030.750**
L2) Fondo pluriennale vincolato in c/capitale al netto della quota finanziata da debito (2)	**0**	**0**
L3) Fondo crediti di dubbia esigibilità in c/capitale al netto della quota finanziata da avanzo (3)	**0**	**0**
L4) Altri accantonamenti (destinati a confluire nel risultato di amministrazione) (4)	**1.783.000**	**0**
L5) Spese per edilizia scolastica di cui all'art. 1, comma 713, legge di stabilità 2016	**24**	**24**
L6) Spese in c/capitale per interventi di bonifica ambientale di cui all'art. 1, comma 716, legge di stabilità 2016	**24**	**24**

MONITORAGGIO DEL SALDO DI FINANZA PUBBLICA 2016 legge nr. 208 del 28/12/2015 (Legge di Stabilità 2016)		
L7) Spese in c/capitale per sisma maggio 2012, finanziate secondo le modalità di cui all'art. 1, comma 441, legge di stabilità 2016 (solo per gli enti locali delle regioni Emilia Romagna, Lombardia e Veneto)	0	0
L8) Spese per la realizzazione del Museo Nazionale della Shoah di cui all'art. 1, comma 750, legge di stabilità 2016	0	0
L) Titolo 2 - Spese in c/capitale valide ai fini dei saldi di finanza pubblica (L=L1+L2-L3-L4-L5-L6-L7-L8)	**136.730.303**	**19.030.702**
M) Titolo 3 - Spese per incremento di attività finanziaria	**17.383.930**	**0**
N) SPESE FINALI VALIDE AI FINI DEI SALDI DI FINANZA PUBBLICA (N=I+L+M)	**226.107.484**	**73.998.324**
O) SALDO TRA ENTRATE E SPESE FINALI VALIDE AI FINI DEI SALDI DI FINANZA PUBBLICA (O=A+B+H-N)	**864.404**	**5.702.730**
P) OBIETTIVO DI SALDO FINALE DI COMPETENZA 2016	**76.000**	**76.000**
Q) DIFFERENZA TRA IL SALDO TRA ENTRATE E SPESE FINALI E OBIETTIVO DI SALDO FINALE DI COMPETENZA (O-P) (5)	**788.404**	**5.626.730**
R) Impegni di spesa in conto capitale di cui all'articolo 1, comma 728, legge n. 208/2015 (PATTO REGIONALIZZATO - rif. par. C.2)	**0**	**0**
S) Impegni di spesa in conto capitale di cui all'articolo 1, comma 732, legge n. 208/2015 (PATTO ORIZZONTALE NAZIONALE -rif. par. C.2)	**0**	**0**

L'ente ha rispettato anche a consuntivo il pareggio di bilancio 2016/2018 annualità 2016.

ANALISI DELLE ENTRATE

Le risorse di cui l'Ente può disporre sono costituite da entrate tributarie, trasferimenti correnti, entrate extra-tributarie, alienazioni di beni , trasferimenti in conto capitale e da entrate derivanti da accensione di prestiti. Le entrate di competenza di un esercizio sono il vero asse portante dell'intero bilancio. La dimensione che assume la gestione economica finanziaria dell'ente dipende dal volume di risorse che vengono reperite, utilizzandole successivamente nella gestione delle spese correnti e degli investimenti. L'ente, per programmare correttamente l'attività di spesa, deve infatti conoscere quali siano i mezzi finanziari a disposizione, garantendosi così un margine di manovra nel versante delle entrate. E' per questo scopo che la legge riconosce, nell'ambito della finanza pubblica, autonomia finanziaria fondata su certezza di risorse proprie e trasferite. Allo stesso tempo la legge assicura agli enti locali potestà impositiva autonoma nel campo delle imposte, delle tasse e delle tariffe. Si riporta di seguito il quadro delle entrate del nostro ente suddivise per titoli:

ANALISI DELLE ENTRATE

	Somme Previste		Accertamenti		Differenza
		%		%	
Titolo I - Entrate correnti di natura tributaria, contributiva e perequativa	**50.441.270,51**	**0**	**46.042.466,65**	**0**	**4.398.803,86**
Titolo II - Trasferimenti correnti	**11.768.393,67**	**23,33**	**10.345.984,60**	**22,47**	**1.422.409,07**
Titolo III - Entrate extratributarie	**10.344.093,44**	**16,63**	**4.859.584,52**	**8,62**	**5.484.508,92**
Titolo IV - Entrate in conto capitale	**132.361.819,44**	**182,43**	**13.780.636,71**	**22,50**	**118.581.182,73**
Titolo V - Entrate da riduzione di attività finanziarie	**17.383.930,15**	**8,48**	**0**	**0**	**17.383.930,15**
Titolo VI - Accensione Prestiti	**363.621,00**	**0,16**	**0**	**0**	**363.621,00**
Titolo VII - Anticipazioni da istituto tesoriere/cassiere	**72.103.414,17**	**32,38**	**59.370.318,88**	**79,13**	**12.733.095,29**
Titolo IX - Entrate per conto terzi e partite di giro	**48.191.000,00**	**163,41-**	**16.774.936,63**	**32,72-**	**31.416.063,37**
TOTALE ENTRATE	**342.957.542,38**	**100**	**151.173.927,99**	**100**	**191.783.614,39**

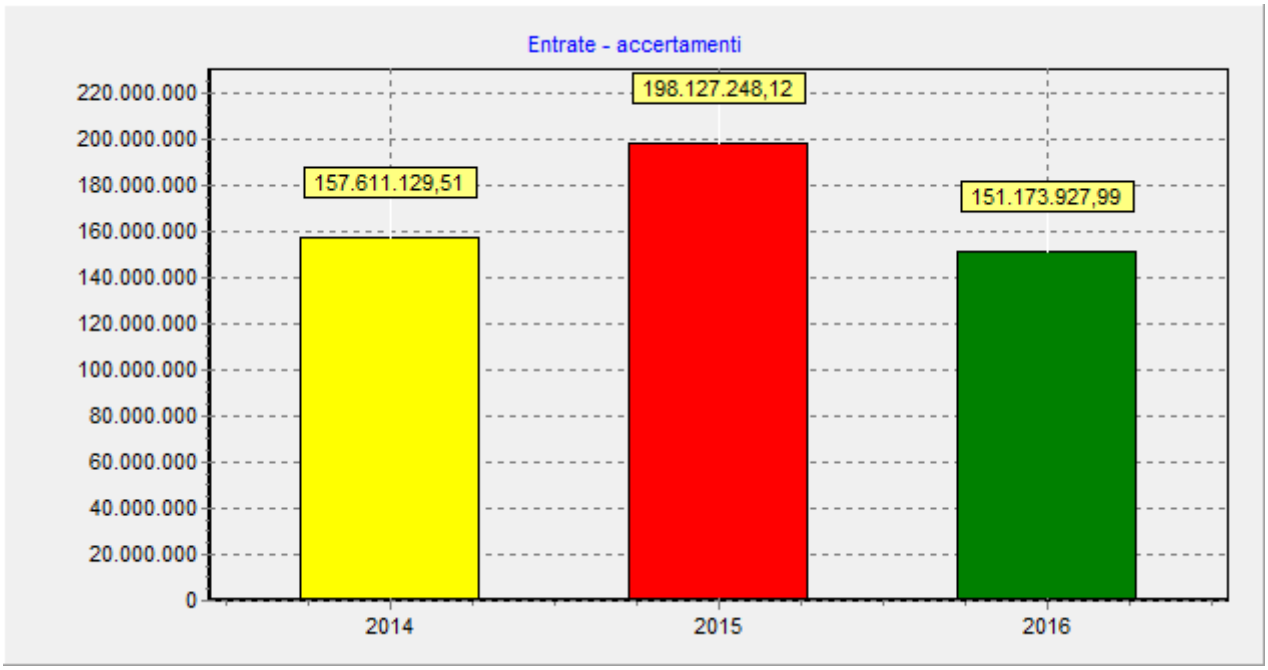

Le entrate correnti costituiscono le risorse destinate alla gestione dei servizi comunali: di queste, le entrate tributarie ed extratributarie indicano la parte direttamente o indirettamente reperita dall'ente. I trasferimenti correnti dello Stato, della Regione e degli altri enti costituiscono invece le entrate derivate, in quanto risorse fornite da terzi e destinate a finanziare una parte della gestione corrente.

INDICATORI FINANZIARI			
Autonomia finanziaria	**Titolo I+III**	**50.902.051,17**	**83,11**
	Titolo I+II+III	**61.248.035,77**	
Pressione finanziaria	**Titolo I+II**	**56.388.451,25**	**940,65**
	Popolazione	**59.946**	
Autonomia impositiva	**Entrate tributarie**	**46.042.466,65**	**75,17**
	Entrate correnti	**61.248.035,77**	
Pressione tributaria	**Entrate tributarie**	**46.042.466,65**	**768,07**
	Popolazione	**59.946**	
Autonomia impositiva su entrate proprie	**Titolo I**	**46.042.466,65**	**90,45**
	Titolo I + Titolo III	**50.902.051,17**	
Autonomia tariffaria	**Entrate extratributarie**	**4.859.584,52**	**7,93**
	Entrate correnti	**61.248.035,77**	
Autonomia tariffaria su entrate proprie	**Titolo III**	**4.859.584,52**	**9,55**
	Titolo I + Titolo III	**50.902.051,17**	
Intervento erariale	**Trasferimenti statali**	**10.345.984,60**	**172,59**
	Popolazione	**59.946**	
Dipendenza erariale	**Trasferimenti statali**	**10.345.984,60**	**16,89**
	Entrate correnti	**61.248.035,77**	
Intervento regionale	**Trasferimenti regionali**	**0**	**0**
	Popolazione	**59.946**	

In merito a tali indicatori si osserva:

- L'indice di autonomia finanziaria evidenzia la percentuale di incidenza delle entrate proprie su quelle correnti segnalando in tal modo quanto la capacità di spesa è garantita da risorse autonome, senza contare sui trasferimenti.

- L'indice di autonomia impositiva è una specificazione di quello che precede ed evidenzia la capacità dell'ente di prelevare risorse coattivamente.

- L'indice di pressione finanziaria indica la pressione fiscale esercitata dall'ente e dallo Stato sulla popolazione di riferimento.

- L'indice di pressione tributaria evidenzia il prelievo tributario medio pro capite.

- L'indice di intervento erariale evidenzia l’ammontare delle risorse per ogni abitante trasferite dallo Stato.

- L'indice di intervento regionale evidenzia l’ammontare delle risorse per ogni abitante trasferite dalla Regione.

ENTRATE DI NATURA TRIBUTARIA, CONTRIBUTIVA E PEREQUATIVA

Il titolo I comprende le entrate la cui fonte di provenienza è costituita da cespiti di natura tributaria, dalle imposte alle tasse, ai tributi speciali.

1. Il raggruppamento “imposte” raggruppa tutte quelle forme di prelievo coattivo effettuate dall'ente nei limiti della propria capacità impositiva, nel rispetto della normativa quadro vigente: l'ICI, l'ICIAP, l'imposta comunale sulla pubblicità, l'addizionale comunale sul consumo di energia elettrica, ecc..
2. Il raggruppamento “tasse” raggruppa tutte quelle entrate definite dalla normativa tributaria vigente. In particolare sono compresi gli importi relativi alla TOSAP, TARSU, l'addizionale erariale sulla tassa smaltimento rifiuti, le tasse di concessione su atti e provvedimenti comunali.
3. Sono compresi nei “tributi speciali” i diritti sulle pubbliche affissioni oltre che, in via residuale, quelle voci tributarie non ricomprese nelle due poste precedenti come, ad esempio, le sanzioni in materia tributaria, diritti o canoni provocati dagli scarichi di complessi produttivi, ecc.

ANALISI DELLE ENTRATE CORRENTI DI NATURA TRIBUTARIA, CONTRIBUTIVA E PEREQUATIVA

ACCERTAMENTI	2014		2015		2016	
		%		%		%
Tributi	37.625.830,92	76,95	40.725.104,47	81,77	33.011.435,73	71,70
Fondi perequativi	11.271.801,89	23,05	9.078.633,98	18,23	13.031.030,92	28,30
TOTALE TITOLO I	48.897.632,81	100	49.803.738,45	100	46.042.466,65	100

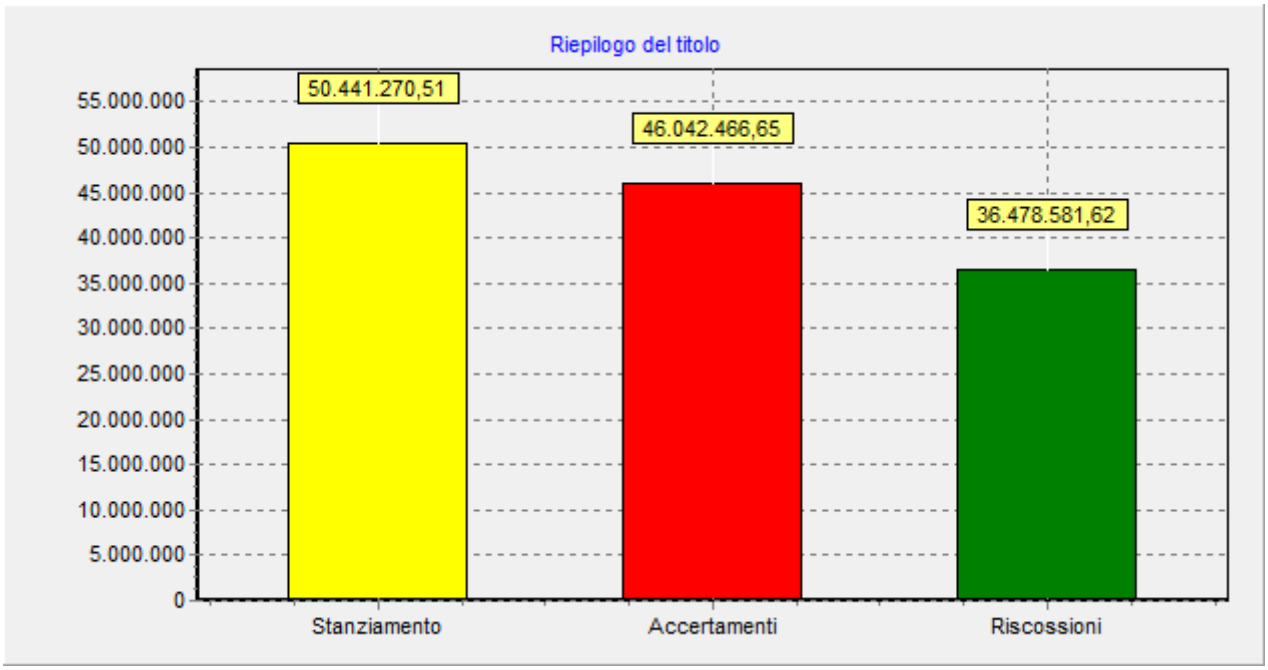

La tabella che segue evidenzia l'importo che in media ciascun cittadino ha pagato nel corso dell'anno per imposte di natura locale:

PRELIEVO TRIBUTARIO PRO CAPITE						
	2014		2015		2016	
ENTRATE TRIBUTARIE	48.897.632,81	8,09	49.803.738,45	828,81	46.042.466,65	768,07
POPOLAZIONE	6.040.901		60.091		59.946	

ENTRATE DERIVANTI DA TRASFERIMENTI CORRENTI

Il titolo II evidenzia le entrate derivanti da trasferimenti dagli enti del settore pubblico allargato e dall'Unione europea da utilizzare per la gestione corrente dell'ente e l'erogazione dei servizi di propria competenza.

1. La prima categoria raggruppa i trasferimenti di parte corrente dello Stato per l'ordinaria gestione dell'ente, sia a carattere generale sia quelli finalizzati.
2. La seconda categoria evidenzia i trasferimenti regionali di parte corrente previsti da norme di legge, ad esclusione di quelli per funzioni delegate evidenziati nella terza categoria.
3. Nella categoria quarta sono riepilogati i finanziamenti correnti erogati da organismi comunitari e/o internazionali per l'esercizio di particolari funzioni o attività.
4. La categoria quinta evidenzia i finanziamenti in conto corrente ricevuti dagli altri enti del settore pubblico allargato per l'esercizio di particolari funzioni o attività.

ANALISI DELLE ENTRATE DERIVANTI DA TRASFERIMENTI CORRENTI

ACCERTAMENTI	2014		2015		2016	
		%		%		%
Trasferimenti correnti	8.148.926,14	100,00	8.975.766,24	100,00	10.345.984,60	100,00
TOTALE TITOLO II	8.148.926,14	100	8.975.766,24	100	10.345.984,60	100

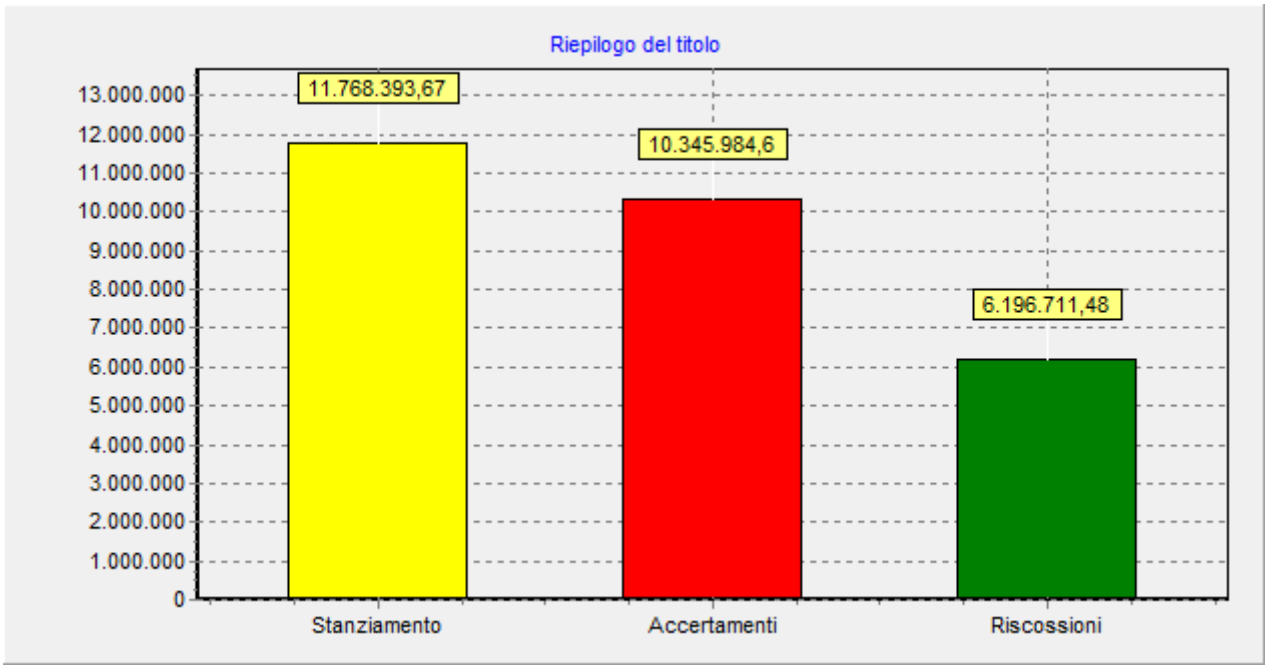

ENTRATE EXTRATRIBUTARIE

Il titolo III raggruppa le entrate di parte corrente proprie dell'ente, provenienti dalla erogazione di servizi pubblici o da proventi di natura patrimoniale, secondo le seguenti cinque principali categorie:

1. Proventi dei servizi pubblici: riepiloga tutti i proventi che possono configurarsi come controprestazione di un servizio di interesse pubblico locale reso dall'ente
2. Proventi dei beni dell'ente: evidenzia le entrate derivanti dalla gestione del patrimonio disponibile ed indisponibile dell'ente; in particolare le entrate relative alla gestione dei fabbricati, dei terreni, i censi, i canoni
3. Interessi su anticipazioni o crediti: riepiloga gli interessi attivi maturati sulle giacenze di cassa e sui depositi postali e bancari presso la tesoreria unica; gli interessi attivi relativi alla rateazione di imposte e tasse e concessioni edilizie, a somme non prelevate di mutui in ammortamento, ai mutui attivi concessi ad eccezione degli interessi su capitale conferito in aziende speciali e partecipate
4. Utili netti delle aziende speciali e partecipate, dividendi di società: riepiloga gli utili netti derivanti da aziende speciali nonché i dividendi di società partecipate corrisposti all'ente
5. Proventi diversi: questa categoria ha carattere residuale e raggruppa tutte le altre entrate correnti dell'ente.

ANALISI DELLE ENTRATE EXTRATRIBUTARIE

Accertamenti	2014		2015		2016	
		%		%		%
Vendita di beni e servizi e proventi derivanti dalla gestione dei beni	2.958.943,38	59,41	4.898.223,71	45,19	3.228.963,91	66,45
Proventi derivanti dall'attività di controllo e repressione delle irregolarità e degli illeciti	865.605,36	17,38	768.325,37	7,09	839.073,11	17,27
Interessi attivi	23.146,40	0,46	16.092,78	0,15	13.335,43	0,27
Altre entrate da redditi da capitale	523.091,84	10,50	4.000.983,76	36,91	5.711,04	0,12
Rimborsi e altre entrate correnti	609.581,36	12,25	1.156.598,05	10,66	772.501,03	15,89
TOTALE TITOLO III	4.980.368,34	100	10.840.223,67	100	4.859.584,52	100

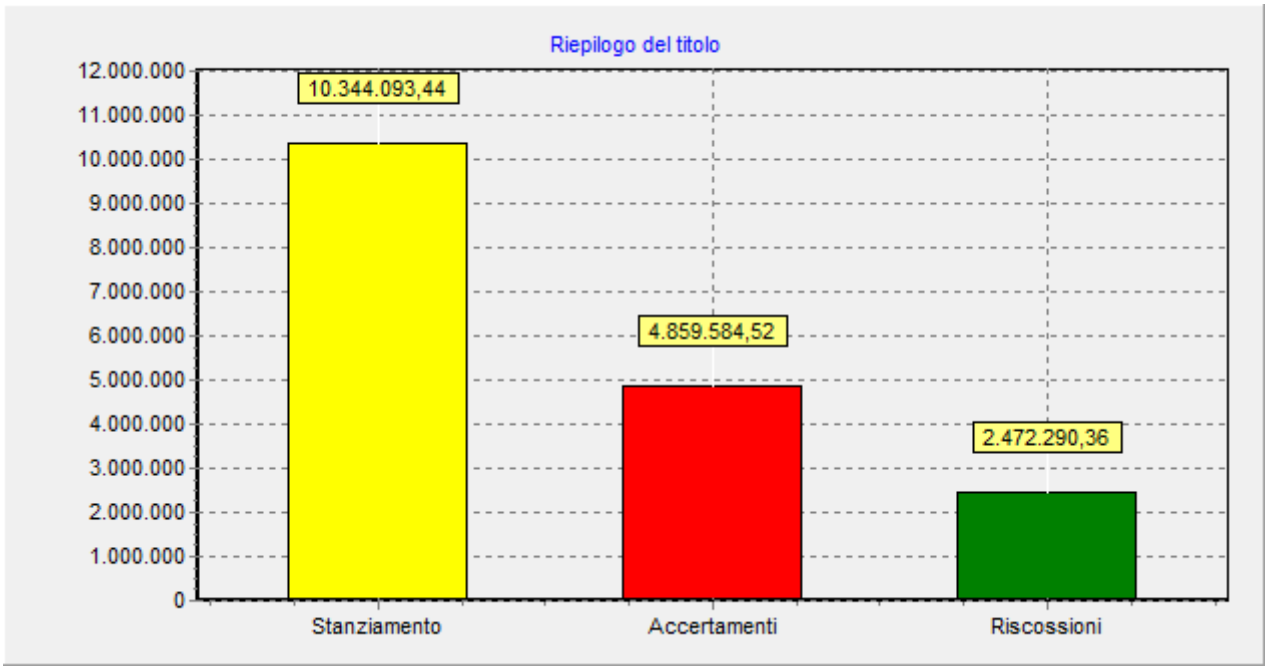
Riepilogo del titolo
12.000.000
11.000.000
10.000.000
9.000.000
8.000.000
7.000.000
6.000.000
5.000.000
4.000.000
3.000.000
2.000.000
1.000.000
0
10.344.093,44
4.859.584,52
2.472.290,36
Stanziamento
Accertamenti
Riscossioni

ENTRATE IN CONTO CAPITALE

Il titolo IV evidenzia le entrate di natura straordinaria reperite senza ricorrere al mercato del credito che l'ente utilizza per finanziare la spesa in conto capitale. Sono raggruppate in:

1. Alienazione di beni patrimoniali: sono gli introiti che l'ente ha realizzato attraverso l'alienazione di beni immobili, mobili patrimoniali e relativi diritti reali, la concessione di beni demaniali e l'alienazione di beni patrimoniali diversi quali: il taglio straordinario di boschi, l'affrancamento di censi canoni ecc.
2. Trasferimenti di capitali dallo stato: si tratta dei trasferimenti ordinari e straordinari da parte dello Stato in conto capitale. In particolare gli importi relativi al fondo nazionale ordinario per gli investimenti, il fondo nazionale speciale per gli investimenti oltre ad altri contributi specifici.
3. Trasferimenti di capitali dalla Regione: evidenzia i trasferimenti regionali in conto capitale per la realizzazione di investimenti sia ordinari sia straordinari.
4. Trasferimenti di capitali da altri enti del settore pubblico: raggruppa i trasferimenti in conto capitale ricevuti dagli altri soggetti pubblici.
5. Trasferimenti di capitali da altri soggetti: sono evidenziati in questa categoria i proventi delle concessioni edilizie, le sanzioni urbanistiche nonché i trasferimenti straordinari di capitali da altri soggetti quali, ad esempio, le eredità e donazioni, i canoni di utilizzazione delle risorse geotermiche, ecc.
6. Riscossione di crediti: raggruppa i crediti verso enti del settore pubblico allargato, verso privati e verso tutti gli altri soggetti che interagiscono con l'Ente.

ANALISI DELLE ENTRATE IN CONTO CAPITALE

Accertamenti	2014		2015		2016	
Tributi in conto capitale	0	% 0	0	% 0	0	% 0
Contributi agli investimenti	13.122.792,74	89,50	8.282.009,70	80,16	11.807.037,12	85,68
Altri trasferimenti in conto capitale	8.500,00	0,06	0	0	732.539,60	5,32
Entrate da alienazione di beni materiali e immateriali	1.037.263,39	7,07	1.073.518,96	10,39	420.491,42	3,05
Altre entrate in conto capitale	493.939,28	3,37	976.616,69	9,45	820.568,57	5,95
TOTALE TITOLO IV	14.662.495,41	100	10.332.145,35	100	13.780.636,71	100

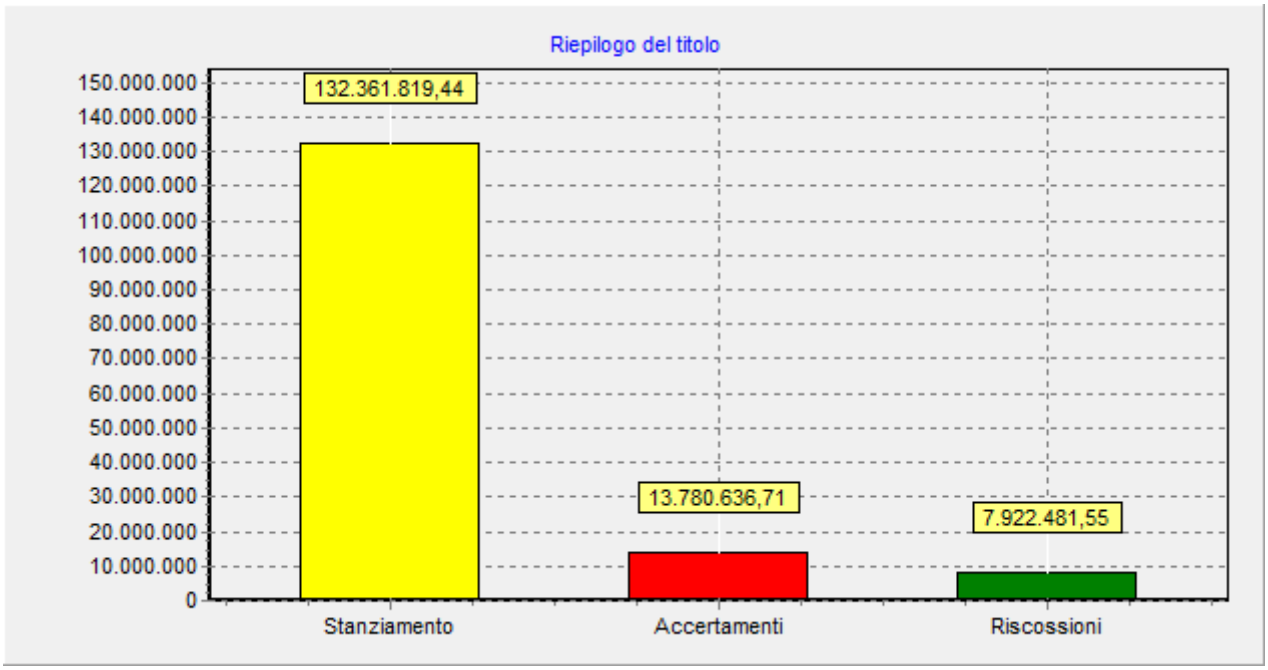
Riepilogo del titolo
150.000.000
140.000.000
130.000.000
120.000.000
110.000.000
100.000.000
90.000.000
80.000.000
70.000.000
60.000.000
50.000.000
40.000.000
30.000.000
20.000.000
10.000.000
0
132.361.819,44
13.780.636,71
7.922.481,55
Stanziamento
Accertamenti
Riscossioni

ENTRATE DA RIDUZIONE DI ATTIVITA' FINANZIARIE

...

ANALISI DELLE ENTRATE DA RIDUZIONE DI ATTIVITA' FINANZIARIE

Accertamenti	2014		2015		2016	
		%		%		%
Alienazione di attività finanziarie	0	0	0	0	0	0
Riscossione crediti di breve termine	15.052.716,82	100,00	10.678.142,41	100,00	0	0
Riscossione crediti di medio-lungo termine	0	0	0	0	0	0
Altre entrate per riduzione di attività finanziarie	0	0	0	0	0	0
TOTALE TITOLO V	15.052.716,82	100	10.678.142,41	100	0	100

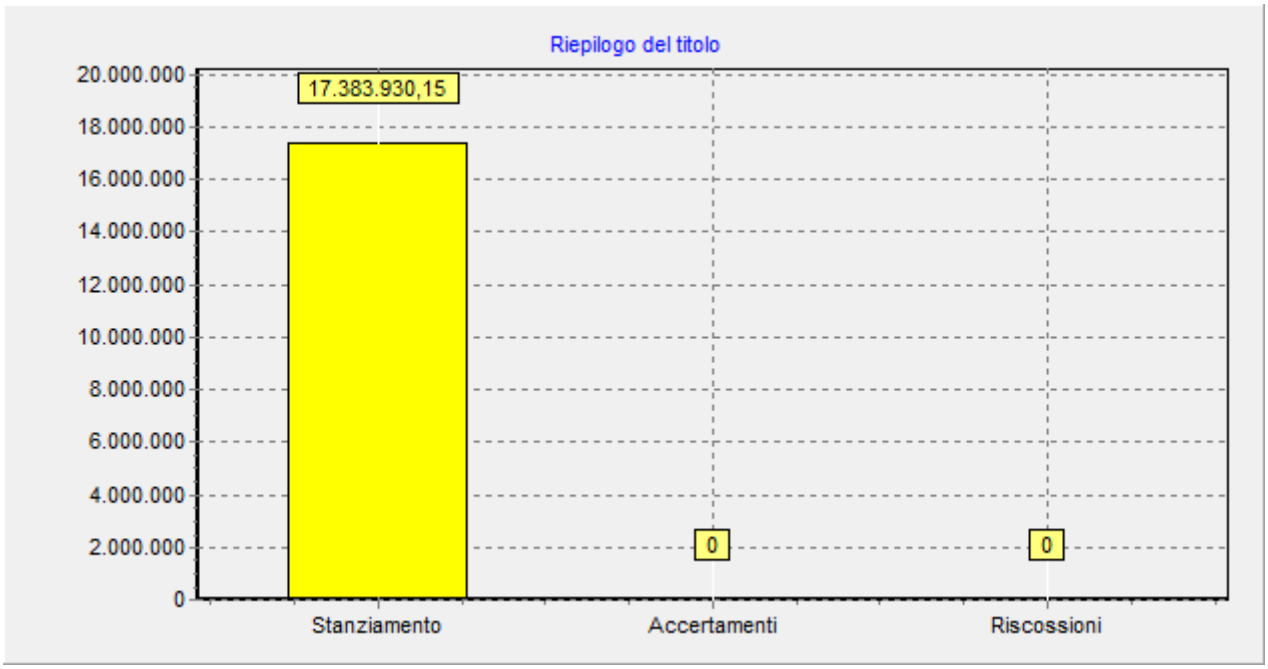

ENTRATE DERIVANTI DA ACCENSIONE DI PRESTITI

Questo titolo evidenzia le fonti di finanziamento esterne ottenute attraverso il ricorso al mercato del credito. Le anticipazioni di cassa ed i finanziamenti a breve costituiscono forme di finanziamento per esigenze di liquidità o per far fronte ad esigenze non durevoli; le altre forme di finanziamento si riferiscono invece a forme di indebitamento strutturale a cui si ricorre per la realizzazione di opere pubbliche.
Sono raggruppati nelle seguenti categorie:

1. Anticipazioni di cassa: si tratta di anticipazioni effettuate dal tesoriere per far fronte ad esigenze immediate di cassa.
2. Finanziamenti a breve termine: raggruppa le riscossioni di somme per prefinanziamento di mutuo in corso di finanziamento o le somme relative al fondo di rotazione per la progettualità.
3. Assunzione di mutui e prestiti: evidenzia i mutui contratti con la cassa depositi e prestiti, l'istituto per il credito sportivo, le aziende di credito ordinario ed altri istituti finanziatori.
4. Emissione di prestiti obbligazionari: sono raggruppati i prestiti obbligazionari perfezionati nell'anno per il finanziamento di investimenti.

ENTRATE DA ACCENSIONE DI PRESTITI

Accertamenti	2014		2015		2016	
		%		%		%
Emissione di titoli obbligazionari	**0**	**0**	**0**	**0**	**0**	**0**
Accensione prestiti a breve termine	**0**	**0**	**0**	**0**	**0**	**0**
Accensione mutui e altri finanziamenti a medio lungo termine	**24.794.301,48**	**100,00**	**5.290.398,42**	**100,00**	**0**	**0**
Altre forme di indebitamento	**0**	**0**	**0**	**0**	**0**	**0**
TOTALE TITOLO VI	**24.794.301,48**	**100**	**5.290.398,42**	**100**	**0**	**100**

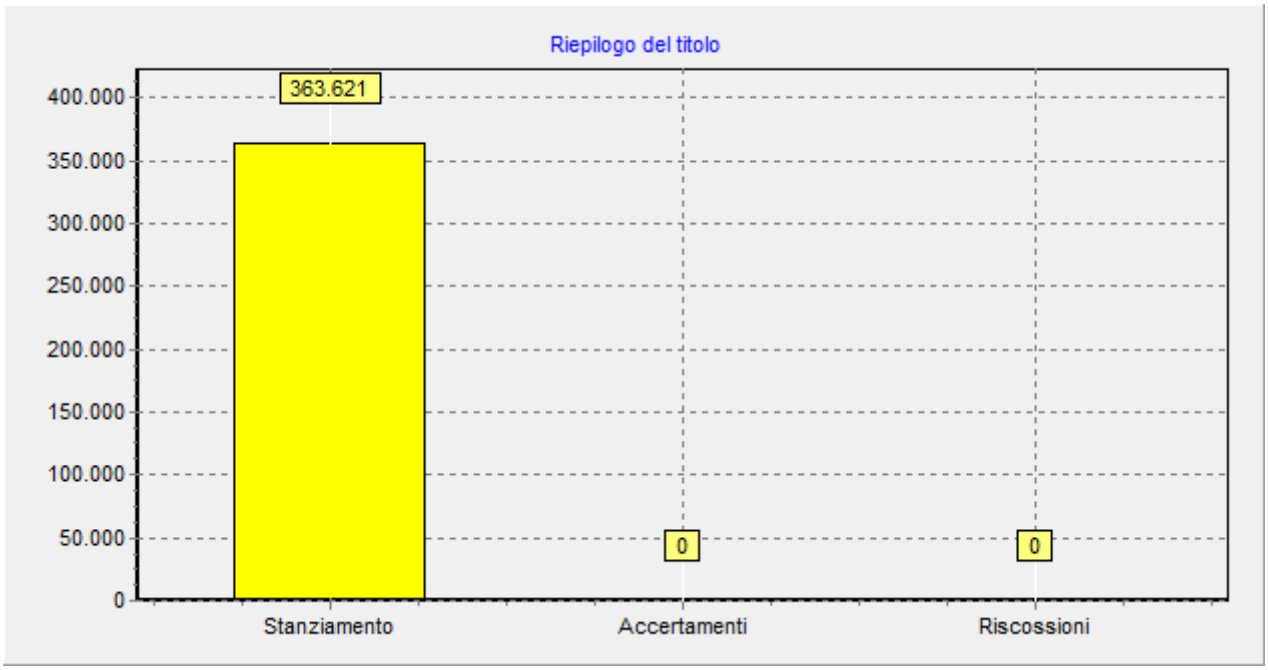

L'ente ha chiuso con un'anticipazione di cassa non restituita al tesoriere per euro 4.235.565,32

ANALISI DELLA SPESA

La parte del bilancio relativa alla spesa è ordinata in titoli, funzioni, servizi ed interventi secondo la natura della spesa e la sua destinazione economica.

Il risultato di ciascun titolo è il seguente:

ANALISI DELLE SPESE

	Somme Stanziate		Impegni		Differenza
		%		%	
Titolo I - Spese correnti	**81.357.294,33**	**0**	**58.291.999,06**	**0**	**23.065.295,27**
Titolo II - Spese in conto capitale	**138.513.351,31**	**170,25**	**19.030.750,54**	**32,65**	**119.482.600,77**
Titolo III - Spese per incremento attività finanziarie	**17.383.930,15**	**7,91**	**0**	**0**	**17.383.930,15**
Titolo IV - Rimborso Prestiti	**3.746.353,55**	**1,58**	**3.646.353,55**	**4,72**	**100.000,00**
Titolo V - Chiusura Anticipazioni ricevute da istituto tesoriere/cassiere	**72.103.414,17**	**29,92**	**59.370.318,88**	**73,32**	**12.733.095,29**
Titolo VII - Uscite per conto terzi e partite di giro	**48.191.000,00**	**109,66-**	**16.774.936,63**	**10,69-**	**31.416.063,37**
TOTALE SPESE	**361.295.343,51**	**100**	**157.114.358,66**	**100**	**204.180.984,85**

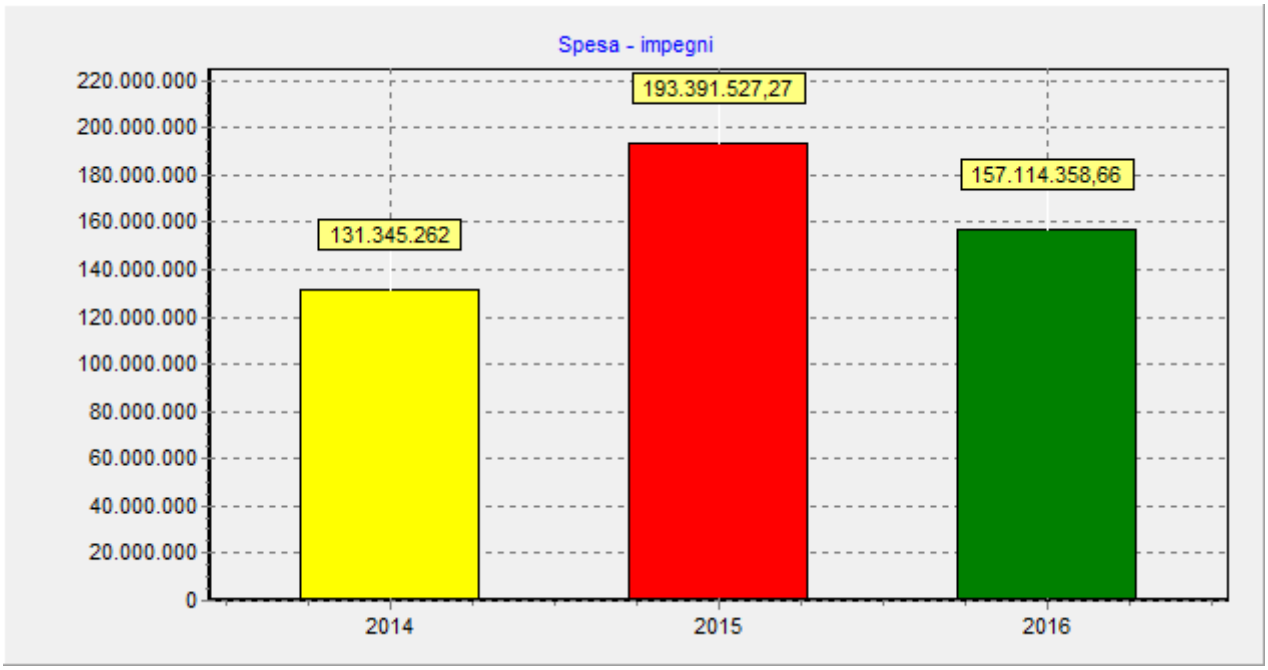

Riguardo le spese correnti, gli impegni assunti dipendono quasi sempre dalla capacità dell'ente di acquisire tutti i necessari fattori produttivi per conseguire gli obiettivi prefissati. La valutazione del risultato della gestione riferita a questa componente del bilancio può quindi offrire un valido argomento sulla verifica della concretezza dell'azione amministrativa; comunque, bisogna prestare la dovuta attenzione ad alcune eccezioni: sono, infatti, allocati in tale componente del bilancio alcuni stanziamenti finanziati con entrate a “specifica destinazione”, il cui eventuale minore accertamento produce una economia di spesa, e quindi una carenza di impegno solo apparente.

Riguardo le spese in c/capitale, la percentuale di realizzo (impegni) dipende spesso dal verificarsi o meno di fattori esterni: si pensi, ad esempio, ai lavori pubblici da realizzarsi mediante contributi dello Stato, della Regione o della Provincia; la mancata concessione di siffatti contributi determina, sempre in modo apparente, un basso grado di realizzazione degli investimenti rilevato in alcuni programmi. Quindi, in tali casi, per poter esprimere un giudizio di efficacia occorre considerare anche altri elementi.

Infine, sono da considerare le spese per movimenti di fondi che costituiscono l'elemento residuale dell'analisi; esse si compongono di due elementi ben distinti: le anticipazioni di cassa e il rimborso delle quote di capitale per l'ammortamento di mutui; quest'ultima voce non presenta alcun margine di discrezionalità, costituendo la diretta conseguenza di operazioni di indebitamento contratte negli esercizi precedenti, e pertanto essa incide nel risultato del programma solo dal punto di vista finanziario.

CAPACITA' DI IMPEGNO SULLE SPESE CORRENTI

	2014		2015		2016	
		%		%		%
IMPEGNI	**53.926.062,96**	**75,22**	**65.772.697,33**	**58,30**	**58.291.999,06**	**71,65**
SPESE CORRENTI	**71.690.113,09**		**112.816.831,06**		**81.357.294,33**	

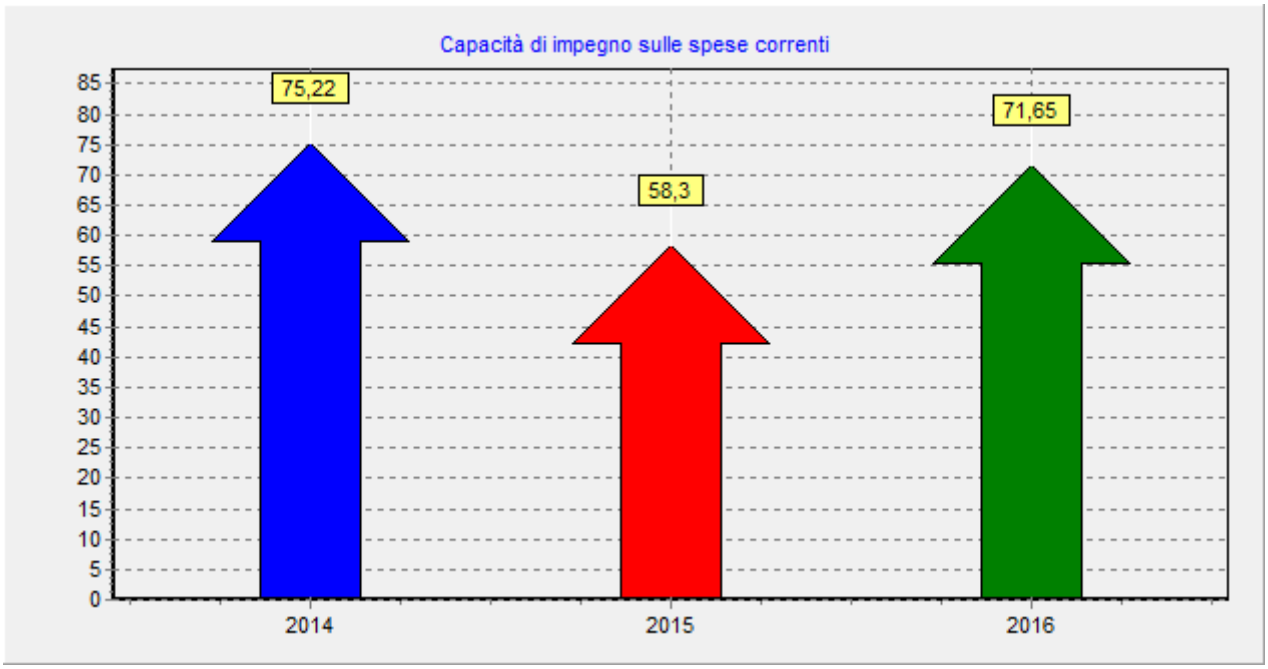

VELOCITA' DI GESTIONE DELLA SPESA CORRENTE

	2014		2015		2016	
		%		%		%
PAGAMENTI	**40.003.012,95**	**74,18**	**41.416.614,61**	**62,97**	**39.008.871,76**	**66,92**
IMPEGNI	**53.926.062,96**		**65.772.697,33**		**58.291.999,06**	

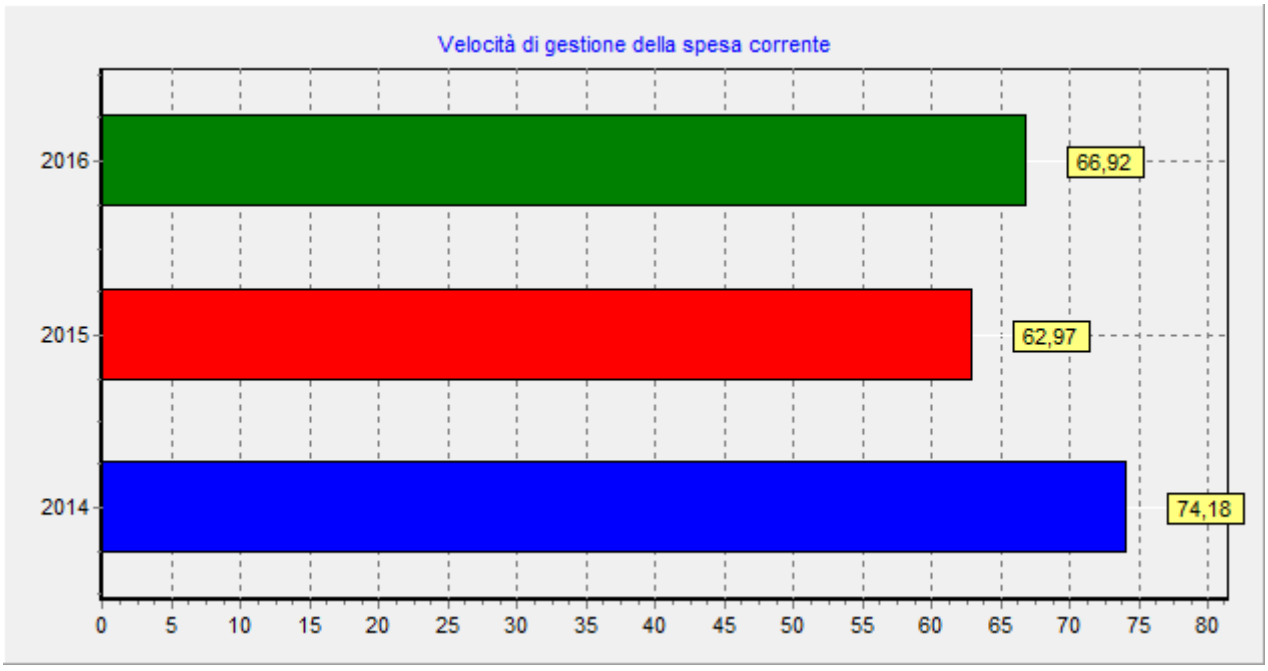

SPESA CORRENTE

Il titolo I raggruppa tutte quelle spese sostenute per la gestione ordinaria dell'ente. La spesa è suddivisa per servizio, a capo del quale è stato posto un responsabile cui sono stati affidate risorse umane, strumentali e finanziarie.

1. Il macroaggregato "Personale" evidenzia le spese sostenute per il trattamento economico diretto ed indiretto e per la retribuzione accessoria al personale. Rientrano nell'intervento anche le spese relative all'indennità di missione ed agli oneri per il personale in quiescenza a carico dell'Ente. Nel grafico che segue evidenziamo l'incidenza di questa voce sul totale delle spese correnti nel triennio:

INCIDENZA SPESE DEL PERSONALE SULLE SPESE CORRENTI						
	2014		2015		2016	
		%		%		%
SPESA PER IL PERSONALE	**13.616.657,44**	**25,25**	**14.640.929,45**	**22,26**	**13.076.009,69**	**22,43**
Titolo I - SPESE CORRENTI	**53.926.062,96**		**65.772.697,33**		**58.291.999,06**	

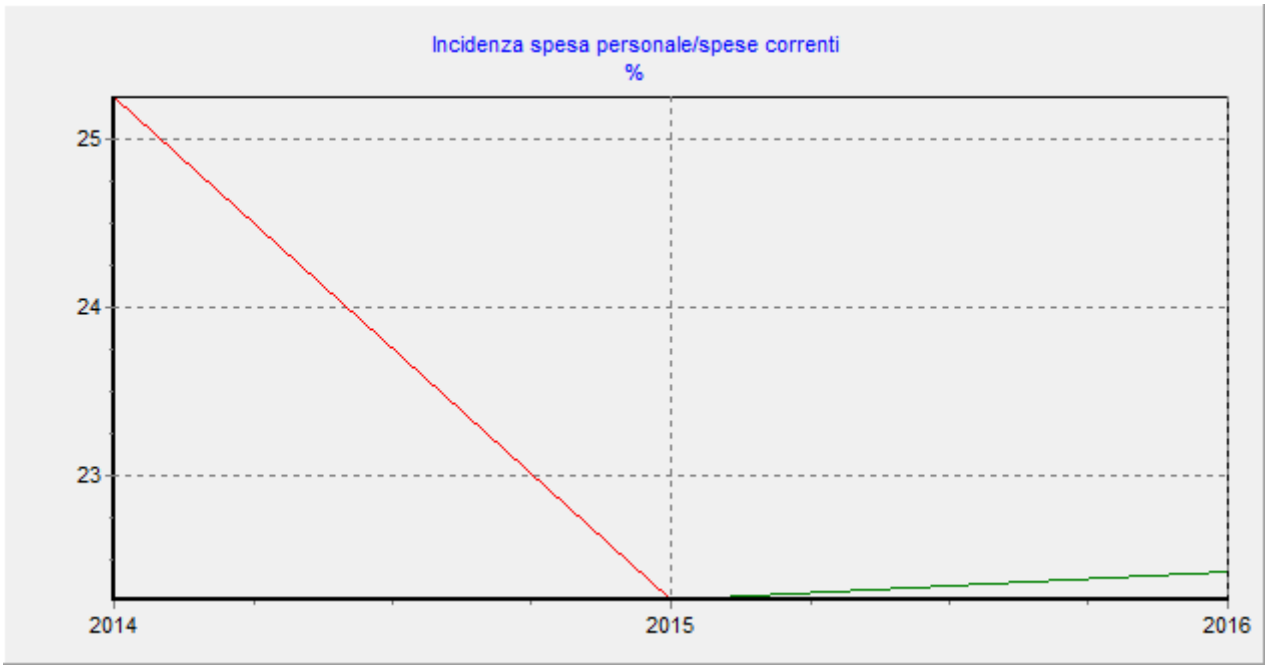

2. Il macroaggregato "Acquisto di beni di consumo e di servizi" riassume le spese sostenute per l'acquisto di beni utilizzati per l'ordinaria gestione dell'Ente: l'acquisto di cancelleria e stampati, le spese per il vestiario, l'acquisto di libri e pubblicazioni, l'approvvigionamento di carburante da riscaldamento ed autotrazione, e, comunque, l'acquisto di tutti quei beni che esauriscono la loro funzione nel corso dell'esercizio, cosiddetti "a fecondità semplice".Sempre in queso macroaggregato sono riepilogate le spese sostenute quale corrispettivo

di un servizio acquisito per il diretto utilizzo da parte dell'Ente. Ad esempio, le spese telefoniche, quelle sostenute per il consumo dell'acqua e dell'energia elettrica, le manutenzioni ordinarie eseguite a cottimo fiduciario sui beni mobili ed immobili dell'Ente, le assicurazioni, l'assistenza e la consulenza tecnica, legale ed amministrativa, le indennità di carica e di presenza degli amministratori, ecc.

3. Il macroaggregato “Trasferimenti” evidenzia i versamenti effettuati a terzi, siano essi enti istituzionali che privati, senza alcuna controprestazione da parte di quest'ultimi, in forza di quella attività di sostegno all'economia e/o di assistenza propria dell'Ente. Rientrano tra questi la quota dei diritti di segreteria di spettanza ministeriale, la quota dei diritti di stato civile da versare al fondo gestito dal Ministero dell'Interno, la quota ICIAP da trasferire alle province, i trasferimenti a favore dei Comuni per accordi di programma, i trasferimenti alle imprese nell'ambito di competenze di sviluppo economico proprie dell'ente, quelle alle famiglie per finalità e funzioni socio assistenziali, quelle alle associazioni culturali e sportive per attività e manifestazioni, ecc.

4. Il macroaggregato “Interessi passivi e oneri finanziari diversi” raggruppa la spesa relativa agli interessi passivi derivanti dai finanziamenti a breve e lungo termine concessi all'Ente quali, ad esempio, mutui passivi, anticipazioni di tesoreria, L'incidenza di questa voce sul totale delle spese correnti è la seguente:

INCIDENZA DEGLI INTERESSI PASSIVI SULLE SPESE CORRENTI

	2014	%	2015	%	2016	%
INTERESSI PASSIVI	**3.996.564,95**	**7,41**	**3.748.896,76**	**5,70**	**3.832.492,49**	**6,57**
Titolo I - SPESE CORRENTI	**53.926.062,96**		**65.772.697,33**		**58.291.999,06**	

INCIDENZA DELLE SPESE FISSE SULLA SPESA CORRENTE

	2014	%	2015	%	2016	%
Spesa Personale+Interessi	**17.613.222,39**	**32,66**	**18.389.826,21**	**27,96**	**16.908.502,18**	**29,01**
Totale spese correnti	**53.926.062,96**		**65.772.697,33**		**58.291.999,06**	

5. Nel macroaggregato "Imposte e tasse” sono evidenziati i pagamenti di imposte e tasse quali, ad esempio, l'imposta di registro, le tasse di possesso dei veicoli, l'IRAP, l'imposta sugli spettacoli, ecc.
6. Gli “Oneri straordinari della gestione corrente” sono raggruppati nel macroaggregato "Altre spese" : sono quelle spese sostenute per il pagamento di oneri straordinari e che non presentano carattere di ripetitività negli anni: debiti fuori bilancio, spese per soccombenza in liti, rimborsi di tributi, ecc.
7. La voce “Ammortamenti” evidenzia le somme accantonate a titolo di *ammortamento finanziario*. Queste somme, che non possono essere impegnate, confluiscono quale fattore positivo nell'avanzo di amministrazione e possono essere utilizzate, nei modi previsti dall'art. 187 del D. Lgs 267/2000, a partire dall'esercizio successivo.
8. Il “Fondo svalutazione crediti”, previsto per fronteggiare l'attendibilità dei residui attivi che risultano dal bilancio, analogamente all'intervento precedente non può essere impegnato e costituisce economia della previsione di bilancio concorrendo alla determinazione del risultato contabile di amministrazione.
9. Infine il “Fondo di riserva”, costituisce una riserva per far fronte ad eventi straordinari. Può essere utilizzato, attraverso lo storno di fondi, per reintegrare le dotazioni di altre unità elementari di bilancio che dovessero dimostrarsi insufficienti.

ANALISI DELLE SPESE CORRENTI

IMPEGNI	2014		2015		2016	
		%		%		%
Redditi da lavoro dipendente	13.616.657,44	25,25	14.640.929,45	22,26	13.076.009,69	22,43
Imposte e tasse a carico dell'ente	917.509,01	1,70	943.795,59	1,43	790.293,19	1,36
Acquisto di beni e servizi	31.174.657,98	57,81	36.653.362,70	55,73	34.665.703,23	59,47
Trasferimenti correnti	1.743.907,87	3,23	2.101.241,80	3,19	1.517.655,53	2,60
Trasferimenti di tributi	0	0	0	0	0	0
Fondi perequativi	0	0	0	0	0	0
Interessi passivi	3.996.564,95	7,41	3.748.896,76	5,70	3.832.492,49	6,57
Altre spese per redditi da capitale	0	0	0	0	0	0
Rimborsi e poste correttive delle entrate	1.200.000,00	2,23	1.175.716,92	1,79	1.325.758,53	2,27
Altre spese correnti	1.276.765,71	2,37	6.508.754,11	9,90	3.084.086,40	5,30
TOTALE SPESE TITOLO I	53.926.062,96	100	65.772.697,33	100	58.291.999,06	100

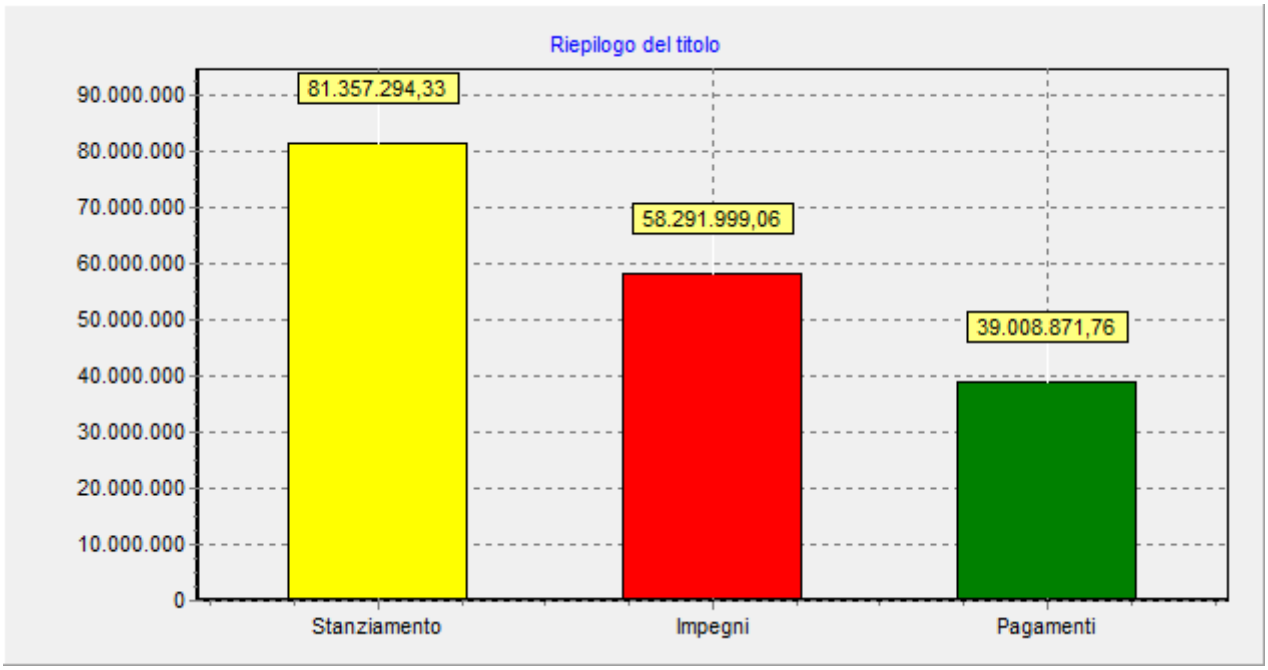
Riepilogo del titolo
90.000.000
80.000.000
70.000.000
60.000.000
50.000.000
40.000.000
30.000.000
20.000.000
10.000.000
0
81.357.294,33
58.291.999,06
39.008.871,76
Stanziamento
Impegni
Pagamenti

La spesa corrente è stata la seguente:

ANALISI DELLE SPESE CORRENTI PER MISSIONI			
Impegni	2014	2015	2016
Servizi istituzionali, generali e di gestione	**11.760.675,14**	**19.393.923,78**	**13.809.796,17**
Giustizia	**608.895,65**	**648.347,85**	**94.388,00**
Ordine pubblico e sicurezza	**2.910.335,30**	**2.816.839,67**	**2.313.640,43**
Istruzione e diritto allo studio	**2.223.896,75**	**1.426.916,10**	**1.620.982,74**
Tutela e valorizzazione dei beni e attività culturali	**988.643,23**	**707.301,95**	**864.222,21**
Politiche giovanili, sport e tempo libero	**264.852,89**	**283.266,05**	**257.903,25**
Turismo	**101.080,00**	**137,10**	**50.015,29**
Assetto del territorio ed edilizia abitativa	**818.279,83**	**688.833,89**	**629.475,24**
Sviluppo sostenibile e tutela del territorio e dell'ambiente	**17.460.158,10**	**19.976.346,08**	**18.479.427,44**
Trasporti e diritto alla mobilità	**6.498.389,61**	**7.084.577,58**	**5.938.648,74**
Soccorso civile	**196.596,37**	**221.442,52**	**2.165.791,21**
Diritti sociali, politiche sociali e famiglia	**5.502.779,59**	**8.126.367,73**	**7.570.045,97**
Sviluppo economico e competitività	**546.557,50**	**649.500,27**	**661.996,07**

La spesa corrente pro capite nell'ultimo triennio ha avuto la seguente evoluzione:

INCIDENZA DELLA SPESA CORRENTE PRO CAPITE						
	2014		2015		2016	
Titolo I - SPESA CORRENTE	53.926.062,96	8,93	65.772.697,33	1.094,55	58.291.999,06	972,41
POPOLAZIONE	6.040.901		60.091		59.946	

Questo indice misura l'entità della spesa sostenuta dall'ente per l'ordinaria gestione, rapportata al numero di cittadini. In senso lato questo indicatore misura l'onere che ciascun cittadino sostiene (direttamente o indirettamente) per finanziare l'attività ordinaria dell'ente.

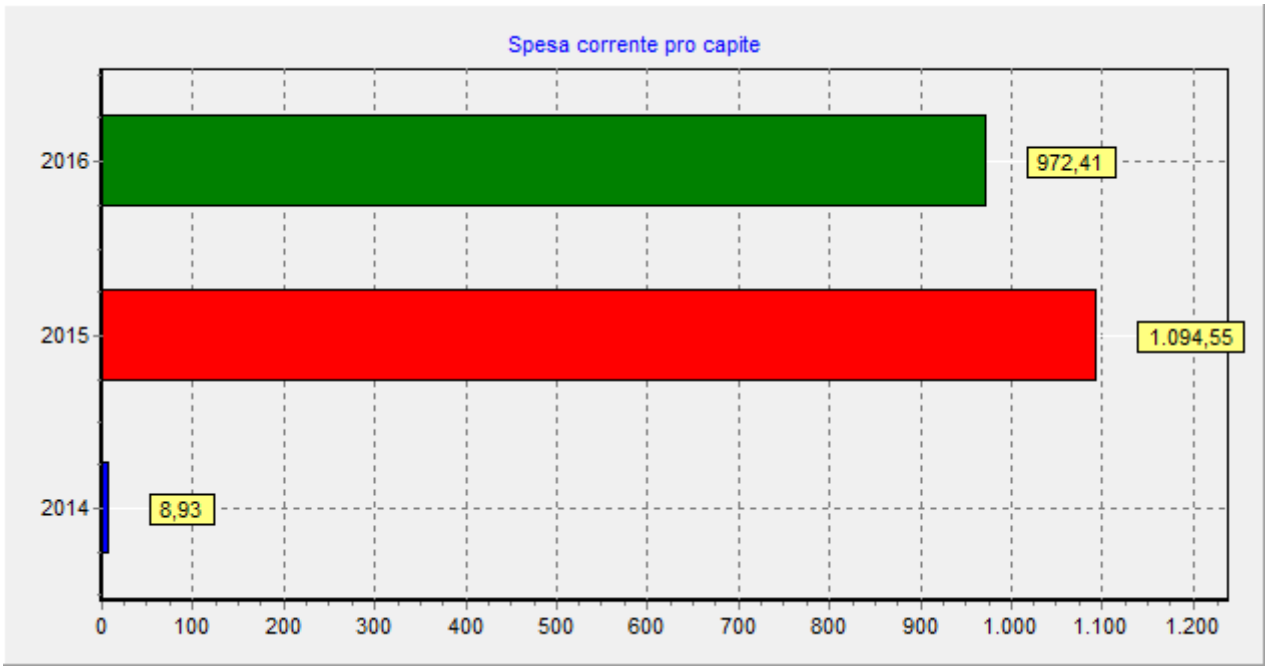

SPESA IN CONTO CAPITALE

Il titolo II evidenzia le spese d'investimento effettuate dall'Ente, raggruppate in:

1. Acquisizione di beni immobili: si tratta delle spese sostenute per l'acquisto di terreni o fabbricati, per la costruzione, la manutenzione straordinaria e le migliorie effettuate da terzi su beni immobili di proprietà dell'Ente.
2. Espropri e servitù onerose: comprende le spese sostenute per l'acquisizione di beni o di diritti sugli stessi a titolo di esproprio o di servitù onerose (escluso gli espropri effettuati per la realizzazione di opere pubbliche che sono stati ricompresi nel costo complessivo dell'immobile da realizzare).
3. Acquisto di beni specifici per realizzazioni in economia: raggruppa le spese sostenute per l'acquisizione di beni necessari alla realizzazione di investimenti o manutenzioni straordinarie attraverso le strutture interne dell'ente.
4. Utilizzo di beni di terzi per realizzazioni in economia: si tratta delle spese sostenute per l'utilizzo temporaneo di beni appartenenti a terzi direttamente riferibili ad un'immobilizzazione realizzata in economia.
5. Acquisizione di beni mobili, macchine ed attrezzature tecnico-scientifiche: questo intervento raggruppa le spese sostenute per l'acquisizione e la manutenzione straordinaria di beni mobili a fecondità ripetuta in grado di partecipare ai processi aziendali per più anni. Ad esempio gli automezzi, i mobili d'ufficio, i computers, le macchine d'ufficio, ed in generale tutti i beni durevoli in grado di partecipare alla produzione del reddito di più esercizi.
6. Incarichi professionali esterni: sono le spese che l'Ente ha sostenuto per incarichi quali le progettazioni, lo studio di massima o di impatto ambientale, la direzione lavori o il collaudo, le consulenze assegnate a professionisti esterni all'organico dell'Ente, direttamente collegabili con spese in conto capitale.
7. Trasferimenti di capitale: si tratta dei trasferimenti fatti a favore di altri enti, aziende speciali, imprese, famiglie come ad esempio i contributi, le assegnazioni, le sovvenzioni che, pur in assenza di una controprestazione da parte del percipiente, sono destinati all'esecuzione di opere.
8. Partecipazioni azionarie: sono le spese costituenti apporti di capitale attraverso acquisizioni azionarie in società direttamente partecipate dall'Ente.
9. Conferimenti di capitale: questo intervento riepiloga le spese sostenute per la partecipazione ad Aziende speciali, Istituzioni ecc. attraverso il conferimento, la reintegrazione e l'ampliamento dei relativi fondi di dotazione.
10. Concessioni di crediti e anticipazioni: si tratta delle somme erogate a favore di aziende speciali e società controllate e collegate per interventi a sostegno degli eventuali squilibri di cassa manifestatisi nel corso dell'anno.

ANALISI DELLE SPESE IN CONTO CAPITALE

IMPEGNI	2014		2015		2016	
		%		%		%
Tributi in conto capitale a carico dell'ente	0	0	0	0	0	0
Investimenti fissi lordi e acquisto di terreni	15.862.636,59	87,65	10.437.134,78	86,98	18.510.252,67	97,26
Contributi agli investimenti	0	0	243.789,46	2,03	66.695,82	0,35
Altri trasferimenti in conto capitale	0	0	0	0	0	0
Altre spese in conto capitale	2.235.307,46	12,35	1.318.765,41	10,99	453.802,05	2,39
TOTALE SPESE TITOLO II	18.097.944,05	100	11.999.689,65	100	19.030.750,54	100

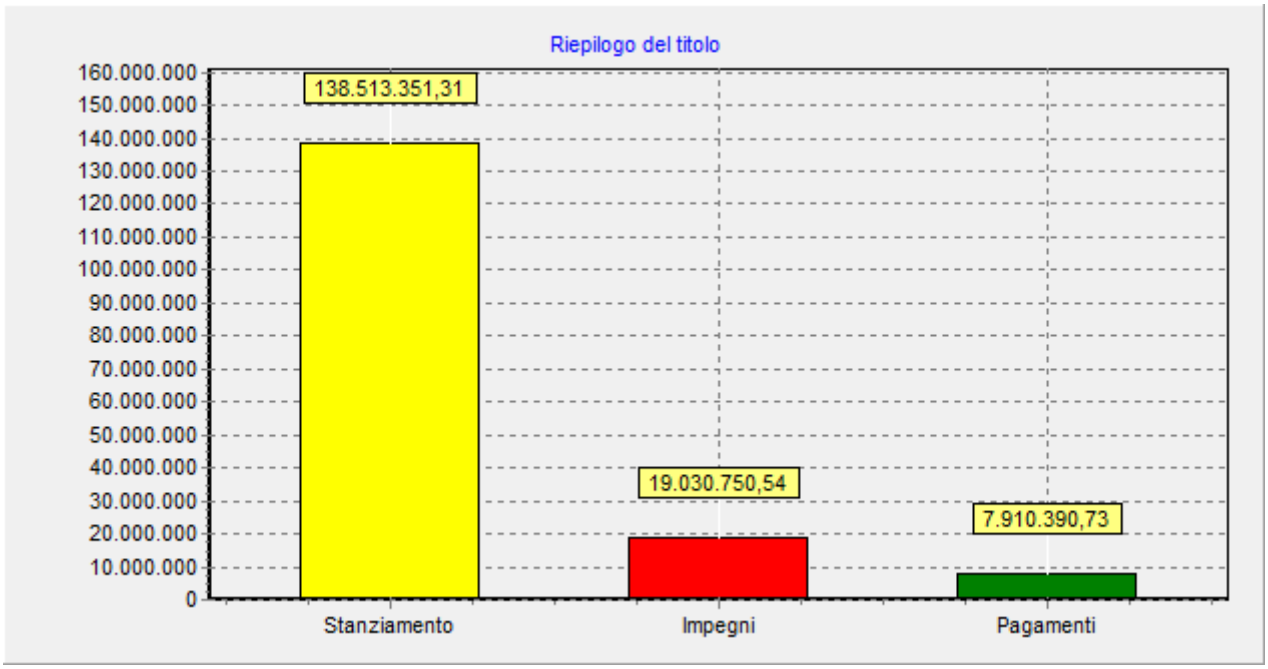

La spesa in conto capitale è stata la seguente:

ANALISI DELLA SPESA IN CONTO CAPITALE PER MISSIONI

Impegni	2014	2015	2016
Servizi istituzionali, generali e di gestione	**3.154.328,77**	**1.803.218,26**	**624.352,21**
Ordine pubblico e sicurezza	**138.500,00**	**104.515,32**	**111.870,80**
Istruzione e diritto allo studio	**102.936,00**	**42.066,99**	**127.847,20**
Tutela e valorizzazione dei beni e attività culturali	**0**	**0**	**510.000,00**
Assetto del territorio ed edilizia abitativa	**5.004.293,72**	**6.008.162,39**	**5.112.237,75**
Sviluppo sostenibile e tutela del territorio e dell'ambiente	**4.226.046,80**	**1.064.816,67**	**6.803.424,77**
Trasporti e diritto alla mobilità	**5.345.333,20**	**2.691.159,21**	**4.402.870,91**
Soccorso civile	**51.028,00**	**51.028,00**	**724.539,60**
Diritti sociali, politiche sociali e famiglia	**75.477,56**	**109.207,62**	**178.820,48**
Sviluppo economico e competitività	**0**	**125.515,19**	**434.786,82**
TOTALE	**18.097.944,05**	**11.999.689,65**	**19.030.750,54**

La spesa per investimenti pro-capite sostenuta nell'ultimo triennio è stata la seguente:

INCIDENZA DELLA SPESA IN CONTO CAPITALE PRO CAPITE

	2014		2015		2016	
Spesa in c/capitale	**18.097.944,05**	**3,00**	**11.999.689,65**	**199,69**	**19.030.750,54**	**317,46**
Popolazione	**6.040.901**		**60.091**		**59.946**	

PROPENSIONE ALL'INVESTIMENTO

		%		%		%
Spesa in c/capitale	**18.097.944,05**	**20,78**	**11.999.689,65**	**13,57**	**19.030.750,54**	**24,61**
Correnti+c/capitale+ Rimb. Prestiti	**87.109.223,83**		**88.450.529,39**		**77.322.749,60**	

Questo indice misura l'entità della spesa per investimenti sostenuta dall'ente per ciascun abitante, evidenziando l'andamento storico e tendenziale della politica di investimento adottata dall'amministrazione.

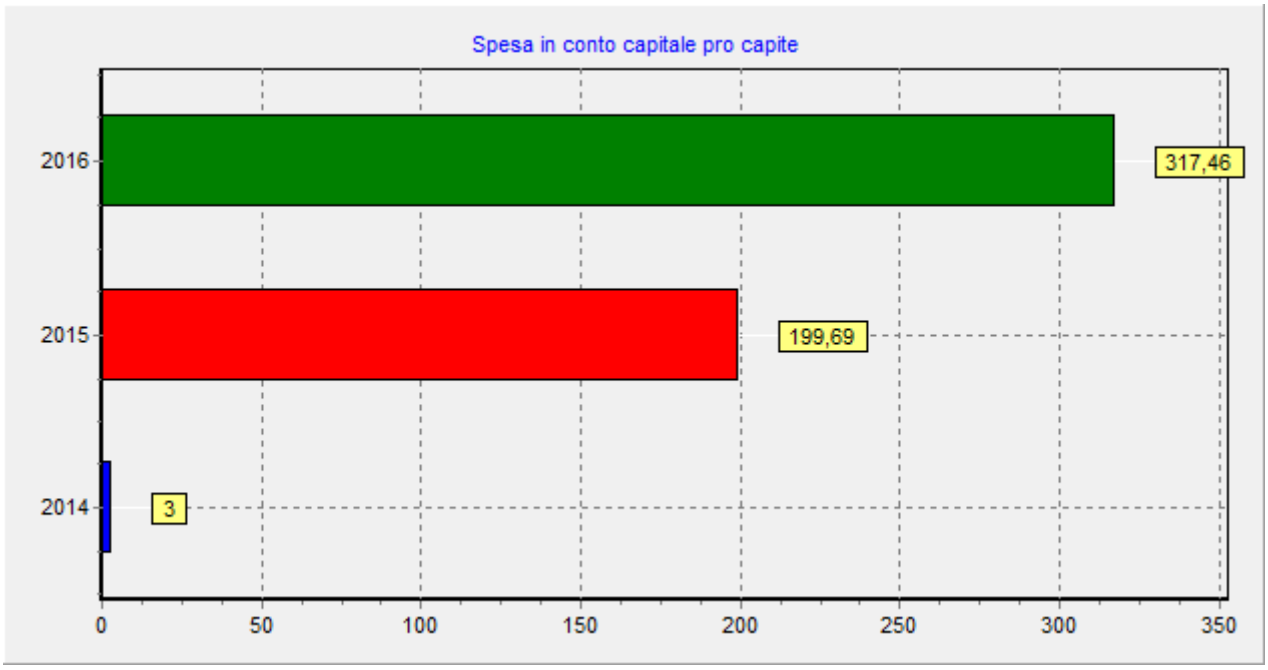

SPESA PER INCREMENTO DI ATTIVITA' FINANZIARIE

...

ANALISI DELLE SPESE PER INCREMENTO DI ATTIVITA' FINANZIARIE

IMPEGNI	2014		2015		2016	
		%		%		%
Acquisizioni di attività finanziarie	32.500,00	0,22	0	0	0	0
Concessione crediti di breve termine	15.052.716,82	99,78	10.678.142,41	100,00	0	0
Concessione crediti di medio-lungo termine	0	0	0	0	0	0
Altre spese per incremento di attività finanziarie	0	0	0	0	0	0
TOTALE SPESE TITOLO III	15.085.216,82	100	10.678.142,41	100	0	100

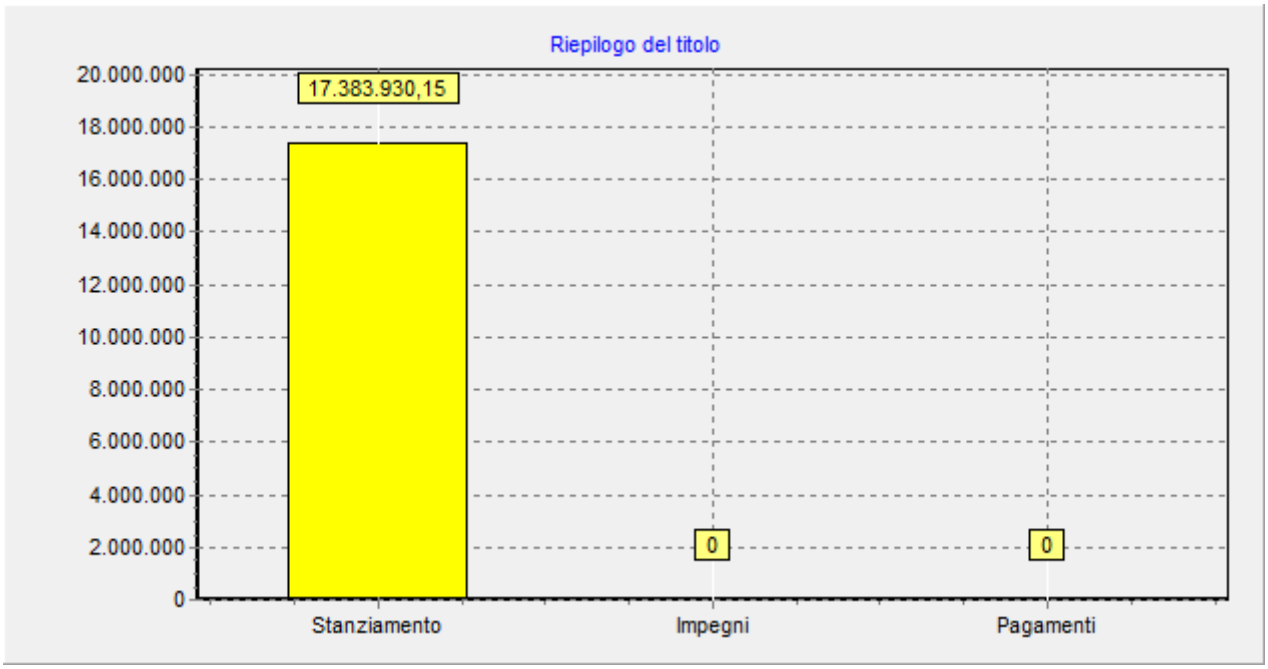

SPESA PER RIMBORSO DI PRESTITI

Il titolo IV della spesa rileva , le quote capitali rimborsate annualmente agli enti finanziatori riferiti a prestiti a breve e a lungo termine.

1. Rimborso di anticipazioni di cassa: si tratta dei rimborsi per anticipazioni di cassa richiesti al tesoriere per fronteggiare eventuali squilibri di cassa manifestatisi nel corso dell'anno.
2. Rimborso di finanziamenti a breve termine: questo intervento evidenzia le somme rimborsate per prestiti a breve termine concessi all'Ente.
3. Rimborso di quota capitale di mutui e prestiti: si tratta delle somme pagate a titolo di rimborso delle quote di capitale relative ai mutui contratti in ammortamento.
4. Rimborso di prestiti obbligazionari: sono le somme erogate per il rimborso della quota capitale risultante dai piani di ammortamento dei prestiti obbligazionari.
5. Rimborso di quota capitale di debiti pluriennali: questo intervento, infine, riepiloga le somme rimborsate come quota capitale di prestiti pluriennali.

ANALISI DELLE SPESE PER RIMBORSO DI PRESTITI

Impegni	2014		2015		2016	
		%		%		%
Rimborso di titoli obbligazionari	**0**	**0**	**0**	**0**	**0**	**0**
Rimborso prestiti a breve termine	**0**	**0**	**0**	**0**	**0**	**0**
Rimborso mutui e altri finanziamenti a medio lungo termine	**3.161.349,66**	**100,00**	**2.734.164,30**	**100,00**	**3.646.353,55**	**100,00**
Rimborso di altre forme di indebitamento	**0**	**0**	**0**	**0**	**0**	**0**
Fondi per rimborso prestiti	**0**	**0**	**0**	**0**	**0**	**0**
TOTALE SPESE TITOLO IV	**3.161.349,66**	**100**	**2.734.164,30**	**100**	**3.646.353,55**	**100**

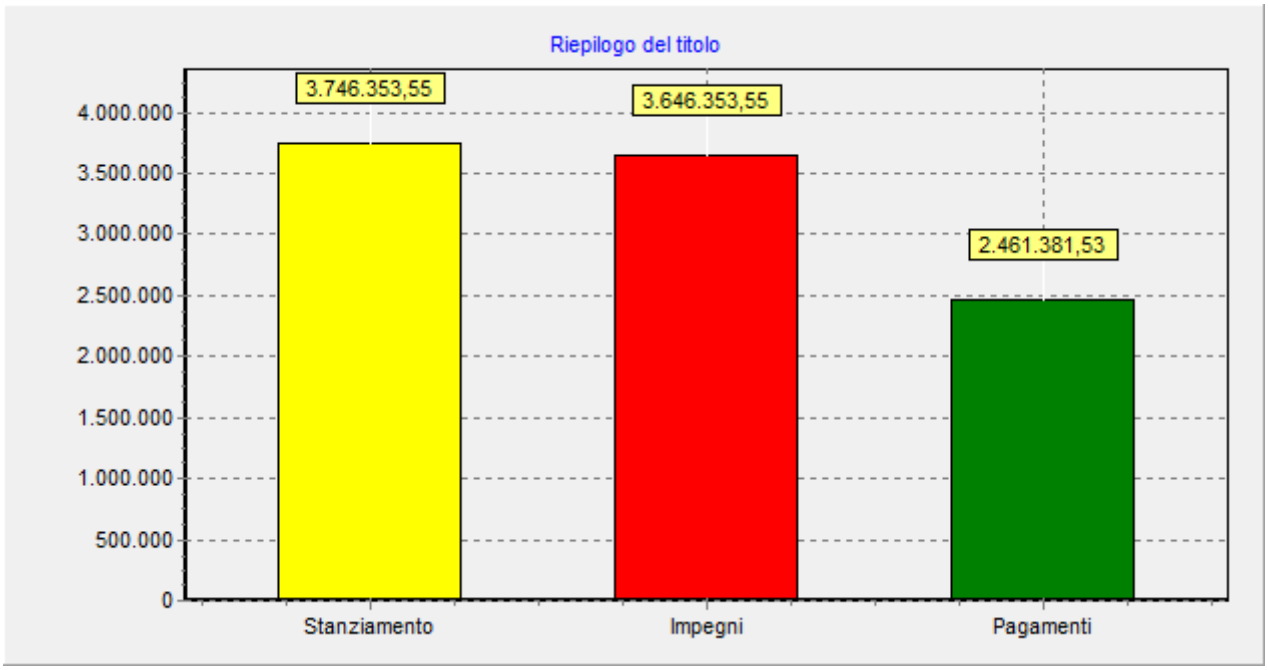
Riepilogo del titolo
3.746.353,55
3.646.353,55
2.461.381,53
4.000.000
3.500.000
3.000.000
2.500.000
2.000.000
1.500.000
1.000.000
500.000
0
Stanziamento
Impegni
Pagamenti

ANALISI DEI PROGRAMMI

Il bilancio dell'Ente, come prevede l'art. 171 del D. Lgs. 267/2000, è redatto anche per programmi e per missioni

ANALISI DEI PROGRAMMI: STATO DI REALIZZAZIONE

Descrizione programma	Somme Stanziate	Impegni		Pagamenti	
			%		%
Organi istituzionali	**13.886.349,33**	**4.090.332,99**	**29,46**	**3.770.418,40**	**92,18**
Segreteria generale	**1.200.737,75**	**1.055.663,00**	**87,92**	**990.319,59**	**93,81**
Gestione economica, finanziaria, programmazione,	**18.822.222,86**	**788.025,31**	**4,19**	**648.675,81**	**82,32**
Gestione delle entrate tributarie e servizi fiscali	**654.054,57**	**487.036,59**	**74,46**	**445.881,59**	**91,55**
Gestione dei beni demaniali e patrimoniali	**2.727.878,15**	**831.749,45**	**30,49**	**533.136,50**	**64,10**
Ufficio tecnico	**1.333.907,37**	**1.117.639,74**	**83,79**	**1.094.055,27**	**97,89**
Elezioni e consultazioni popolari - Anagrafe e stato civile	**896.466,84**	**761.169,08**	**84,91**	**745.838,08**	**97,99**
Risorse umane	**30.000,00**	**0**	**0**	**0**	**0**
Altri servizi generali	**6.708.155,20**	**5.334.977,96**	**79,53**	**3.352.740,95**	**62,84**
Uffici giudiziari	**354.388,00**	**94.388,00**	**26,63**	**83.000,00**	**87,93**
Polizia locale e amministrativa	**3.016.547,09**	**2.425.511,23**	**80,41**	**2.238.194,66**	**92,28**
Istruzione prescolastica	**566.178,00**	**32.475,88**	**5,74**	**15.618,55**	**48,09**
Altri ordini di istruzione non universitaria	**789.966,00**	**628.324,40**	**79,54**	**464.835,85**	**73,98**
Servizi ausiliari all?istruzione	**903.112,84**	**771.487,66**	**85,43**	**327.212,25**	**42,41**
Diritto allo studio	**366.542,00**	**316.542,00**	**86,36**	**0**	**0**

ANALISI DEI PROGRAMMI: STATO DI REALIZZAZIONE

Descrizione programma	Somme Stanziate	Impegni		Pagamenti	
			%		%
Attività culturali e interventi diversi nel settore	**2.036.015,69**	**1.374.222,21**	**67,50**	**321.998,75**	**23,43**
Sport e tempo libero	**295.582,43**	**257.903,25**	**87,25**	**174.127,87**	**67,52**
Sviluppo e valorizzazione del turismo	**1.986.195,47**	**50.015,29**	**2,52**	**0**	**0**
Urbanistica e assetto del territorio	**17.328.597,92**	**5.417.158,16**	**31,26**	**4.106.692,73**	**75,81**
Edilizia residenziale pubblica e locale e piani di edilizia	**330.071,94**	**324.554,83**	**98,33**	**318.901,83**	**98,26**
Rifiuti	**21.878.912,30**	**17.035.444,45**	**77,86**	**11.795.205,20**	**69,24**
Servizio idrico integrato	**6.640.307,42**	**772.999,09**	**11,64**	**0**	**0**
Aree protette, parchi naturali, protezione naturalistica e	**14.385.035,27**	**7.474.408,67**	**51,96**	**1.818.003,19**	**24,32**
Trasporto pubblico locale	**3.853.503,45**	**3.752.208,45**	**97,37**	**3.137.848,97**	**83,63**
Viabilità e infrastrutture stradali	**37.839.674,07**	**6.589.311,20**	**17,41**	**4.017.839,19**	**60,98**
Sistema di protezione civile	**227.353,00**	**160.172,77**	**70,45**	**158.159,18**	**98,74**
Interventi a seguito di calamità naturali	**8.735.322,00**	**906.615,61**	**10,38**	**175.469,53**	**19,35**
Interventi per l'infanzia e i minori e per asili nido	**1.106.431,72**	**1.081.959,22**	**97,79**	**863.818,71**	**79,84**
Interventi per la disabilità	**1.761,00**	**1.555,90**	**88,35**	**0**	**0**
Interventi per gli anziani	**333.252,69**	**314.066,12**	**94,24**	**243.783,09**	**77,62**

ANALISI DEI PROGRAMMI: STATO DI REALIZZAZIONE

Descrizione programma	Somme Stanziate	Impegni		Pagamenti	
			%		%
Interventi per soggetti a rischio di esclusione sociale	**7.820.077,09**	**5.721.049,41**	**73,16**	**1.895.971,23**	**33,14**
Servizio necroscopico e cimiteriale	**23.401.073,54**	**723.308,95**	**3,09**	**556.020,05**	**76,87**
Industria PMI e Artigianato	**7.801.492,34**	**276.339,98**	**3,54**	**129.439,98**	**46,84**
Commercio - reti distributive - tutela dei consumatori	**831.955,45**	**790.442,91**	**95,01**	**481.222,12**	**60,88**
Ricerca e innovazione	**30.000,00**	**30.000,00**	**100,00**	**30.000,00**	**100,00**
Sviluppo del settore agricolo e del sistema agroalimentare	**3.300,00**	**0**	**0**	**0**	**0**
Fonti energetiche	**5.000,00**	**3.173,81**	**63,48**	**0**	**0**
Fondo di riserva	**400.119,71**	**0**	**0**	**0**	**0**
Fondo crediti di dubbia esigibilità	**9.364.043,08**	**0**	**0**	**0**	**0**
Quota interessi ammortamento mutui e prestiti obbligazionari	**4.378.842,79**	**3.832.492,49**	**87,52**	**2.142.024,07**	**55,89**
Quota capitale ammortamento mutui e prestiti obbligazionari	**3.746.353,55**	**3.646.353,55**	**97,33**	**2.461.381,53**	**67,50**
TOTALE	**227.016.779,92**	**79.271.079,61**	**34,92**	**49.537.834,72**	**62,49**

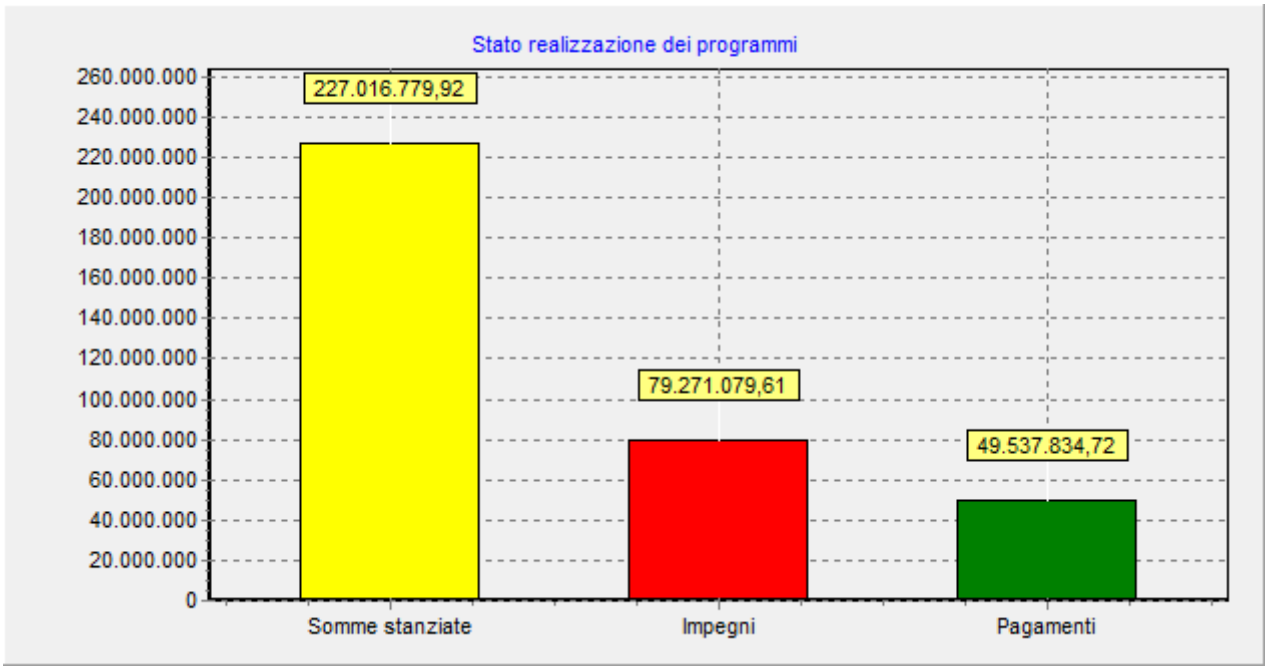
Stato realizzazione dei programmi
260.000.000
240.000.000
220.000.000
200.000.000
180.000.000
160.000.000
140.000.000
120.000.000
100.000.000
80.000.000
60.000.000
40.000.000
20.000.000
0
227.016.779,92
79.271.079,61
49.537.834,72
Somme stanziate
Impegni
Pagamenti

ANALISI DELLA SPESA DEI PROGRAMMI:

ANALISI DELLE SPESE DEI PROGRAMMI

Descrizione programma	Titolo I Spese Correnti	Titolo II Spese c/capitale	Titolo IV Rimborso prestiti	Totale
Organi istituzionali	**3.570.900,94**	**519.432,05**	**0**	**4.090.332,99**
Segreteria generale	**1.055.663,00**	**0**	**0**	**1.055.663,00**
Gestione economica, finanziaria, programmazione,	**774.899,51**	**13.125,80**	**0**	**788.025,31**
Gestione delle entrate tributarie e servizi fiscali	**487.036,59**	**0**	**0**	**487.036,59**
Gestione dei beni demaniali e patrimoniali	**739.955,09**	**91.794,36**	**0**	**831.749,45**
Ufficio tecnico	**1.117.639,74**	**0**	**0**	**1.117.639,74**
Elezioni e consultazioni popolari - Anagrafe e stato civile	**761.169,08**	**0**	**0**	**761.169,08**
Altri servizi generali	**5.334.977,96**	**0**	**0**	**5.334.977,96**
Uffici giudiziari	**94.388,00**	**0**	**0**	**94.388,00**
Polizia locale e amministrativa	**2.313.640,43**	**111.870,80**	**0**	**2.425.511,23**
Istruzione prescolastica	**32.475,88**	**0**	**0**	**32.475,88**
Altri ordini di istruzione non universitaria	**505.476,00**	**122.848,40**	**0**	**628.324,40**
Servizi ausiliari all?istruzione	**766.488,86**	**4.998,80**	**0**	**771.487,66**
Diritto allo studio	**316.542,00**	**0**	**0**	**316.542,00**
Attività culturali e interventi diversi nel settore	**864.222,21**	**510.000,00**	**0**	**1.374.222,21**

ANALISI DELLE SPESE DEI PROGRAMMI

Descrizione programma	Titolo I Spese Correnti	Titolo II Spese c/capitale	Titolo IV Rimborso prestiti	Totale
Sport e tempo libero	**257.903,25**	**0**	**0**	**257.903,25**
Sviluppo e valorizzazione del turismo	**50.015,29**	**0**	**0**	**50.015,29**
Urbanistica e assetto del territorio	**304.920,41**	**5.112.237,75**	**0**	**5.417.158,16**
Edilizia residenziale pubblica e locale e piani di edilizia	**324.554,83**	**0**	**0**	**324.554,83**
Rifiuti	**16.823.734,33**	**211.710,12**	**0**	**17.035.444,45**
Servizio idrico integrato	**772.999,09**	**0**	**0**	**772.999,09**
Aree protette, parchi naturali, protezione naturalistica e	**882.694,02**	**6.591.714,65**	**0**	**7.474.408,67**
Trasporto pubblico locale	**3.545.000,00**	**207.208,45**	**0**	**3.752.208,45**
Viabilità e infrastrutture stradali	**2.393.648,74**	**4.195.662,46**	**0**	**6.589.311,20**
Sistema di protezione civile	**160.172,77**	**0**	**0**	**160.172,77**
Interventi a seguito di calamità naturali	**182.076,01**	**724.539,60**	**0**	**906.615,61**
Interventi per l'infanzia e i minori e per asili nido	**1.081.959,22**	**0**	**0**	**1.081.959,22**
Interventi per la disabilità	**1.555,90**	**0**	**0**	**1.555,90**
Interventi per gli anziani	**314.066,12**	**0**	**0**	**314.066,12**
Interventi per soggetti a rischio di esclusione sociale	**5.721.049,41**	**0**	**0**	**5.721.049,41**

ANALISI DELLE SPESE DEI PROGRAMMI

Descrizione programma	Titolo I Spese Correnti	Titolo II Spese c/capitale	Titolo IV Rimborso prestiti	Totale
Servizio necroscopico e cimiteriale	**544.488,47**	**178.820,48**	**0**	**723.308,95**
Industria PMI e Artigianato	**135.539,98**	**140.800,00**	**0**	**276.339,98**
Commercio - reti distributive - tutela dei consumatori	**496.456,09**	**293.986,82**	**0**	**790.442,91**
Ricerca e innovazione	**30.000,00**	**0**	**0**	**30.000,00**
Fonti energetiche	**3.173,81**	**0**	**0**	**3.173,81**
Quota interessi ammortamento mutui e prestiti obbligazionari	**3.832.492,49**	**0**	**0**	**3.832.492,49**
Quota capitale ammortamento mutui e prestiti obbligazionari	**0**	**0**	**3.646.353,55**	**3.646.353,55**
TOTALE	**56.593.975,52**	**19.030.750,54**	**3.646.353,55**	**79.271.079,61**

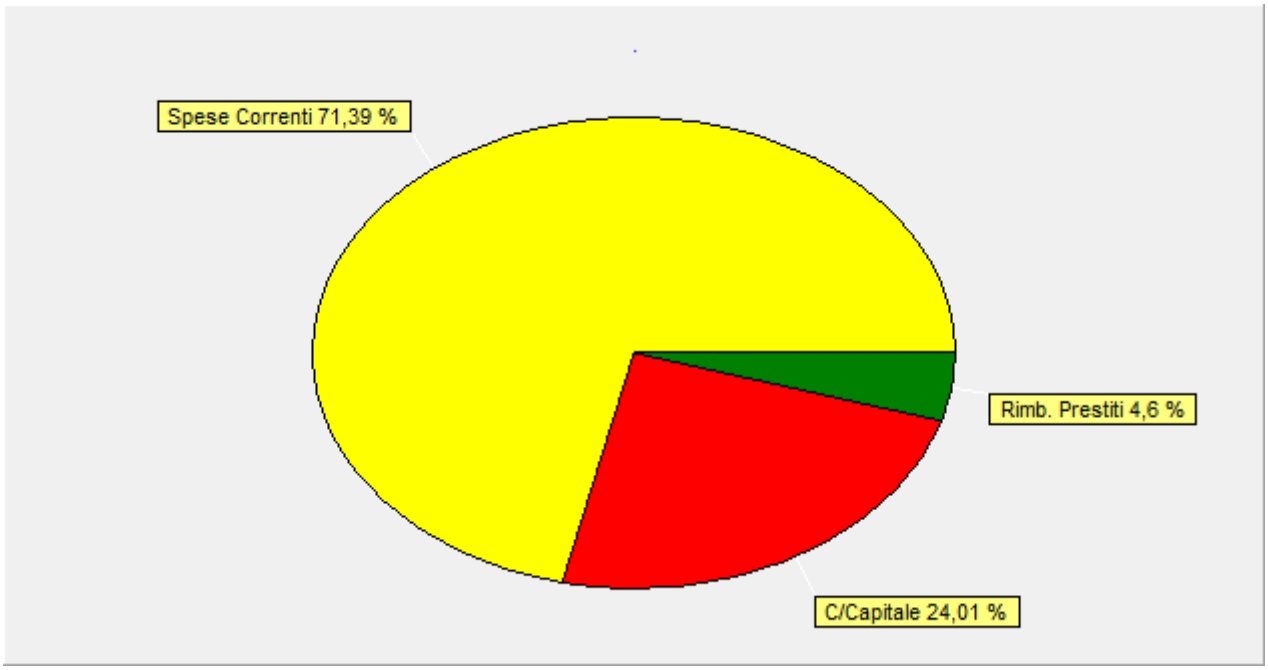

COMPOSIZIONE DEL SINGOLO PROGRAMMA:

SOMME IMPEGNATE PER LA MISSIONE:
Servizi istituzionali, generali e di gestione

Programma	Titolo I Spese Correnti	Titolo II Spese c/capitale	Titolo IV Rimborso prestiti	Totale
Organi istituzionali	**1.861.757,71**	**0**	**0**	**1.861.757,71**
Segreteria generale	**1.055.663,00**	**0**	**0**	**1.055.663,00**
Gestione economica, finanziaria, programmazione, provveditorato e controllo di gestione	**774.899,51**	**13.125,80**	**0**	**788.025,31**
Gestione delle entrate tributarie e servizi fiscali	**487.036,59**	**0**	**0**	**487.036,59**
Gestione dei beni demaniali e patrimoniali	**739.955,09**	**91.794,36**	**0**	**831.749,45**
Ufficio tecnico	**1.117.639,74**	**0**	**0**	**1.117.639,74**
Elezioni e consultazioni popolari - Anagrafe e stato civile	**761.169,08**	**0**	**0**	**761.169,08**
Risorse umane	**0**	**0**	**0**	**0**
Altri servizi generali	**7.011.675,45**	**519.432,05**	**0**	**7.531.107,50**
TOTALE	**13.809.796,17**	**624.352,21**	**0**	**14.434.148,38**

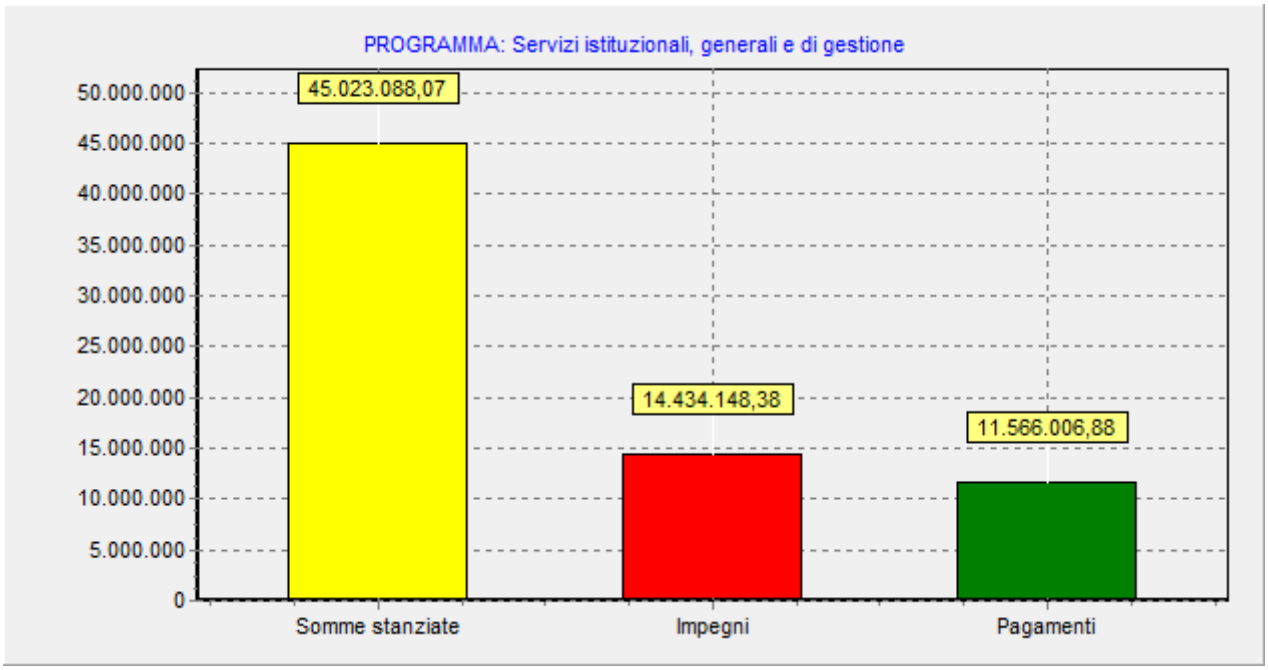

SOMME IMPEGNATE PER LA MISSIONE:
Giustizia

Programma	Titolo I Spese Correnti	Titolo II Spese c/capitale	Titolo IV Rimborso prestiti	Totale
Uffici giudiziari	**94.388,00**	**0**	**0**	**94.388,00**
TOTALE	**94.388,00**	**0**	**0**	**94.388,00**

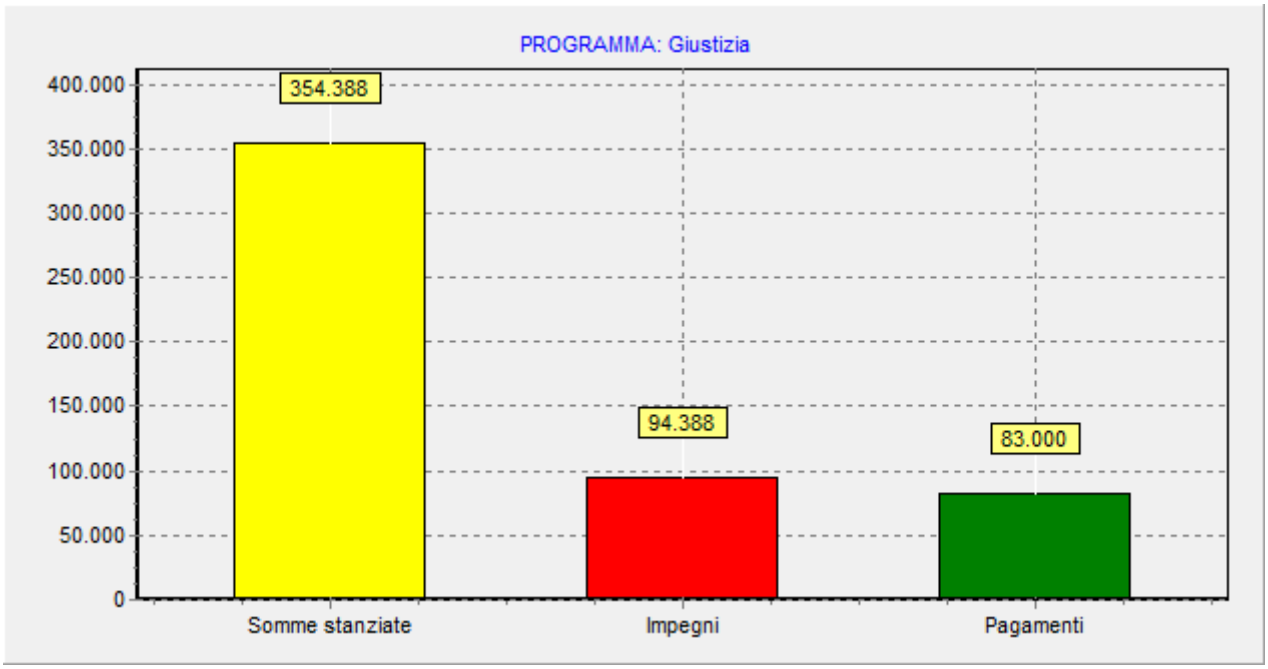

SOMME IMPEGNATE PER LA MISSIONE:
Ordine pubblico e sicurezza

Programma	Titolo I Spese Correnti	Titolo II Spese c/capitale	Titolo IV Rimborso prestiti	Totale
Polizia locale e amministrativa	**2.313.640,43**	**111.870,80**	**0**	**2.425.511,23**
TOTALE	**2.313.640,43**	**111.870,80**	**0**	**2.425.511,23**

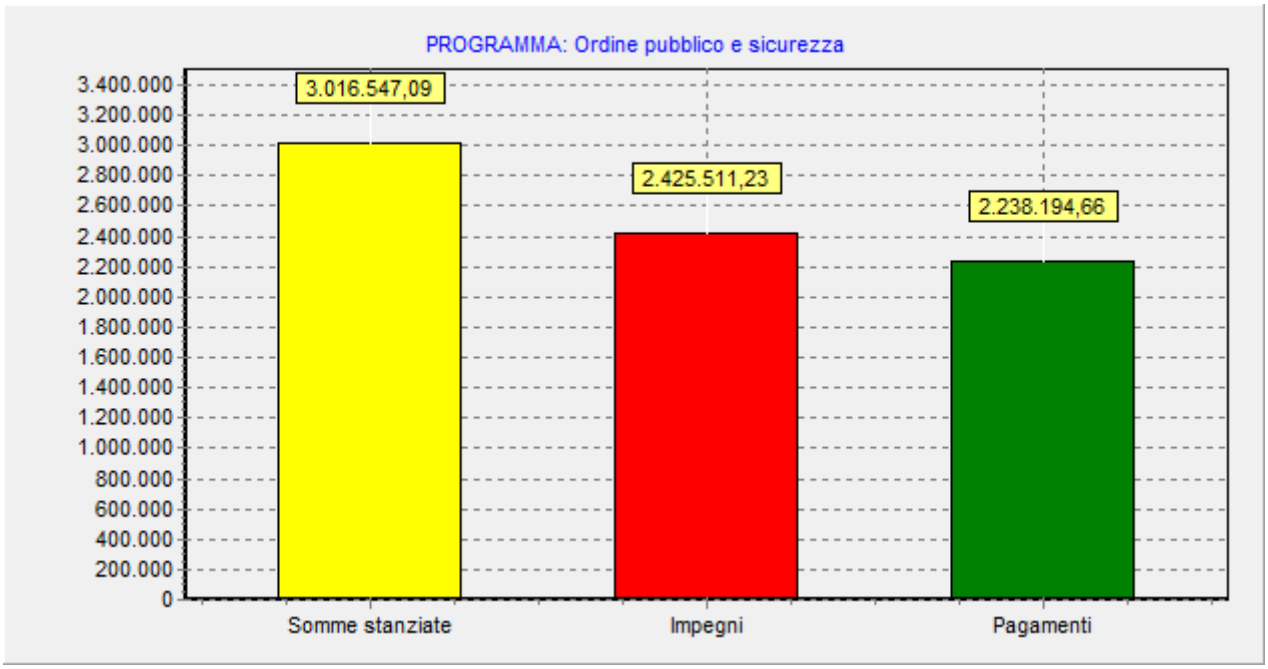

SOMME IMPEGNATE PER LA MISSIONE:
Istruzione e diritto allo studio

Programma	Titolo I Spese Correnti	Titolo II Spese c/capitale	Titolo IV Rimborso prestiti	Totale
Istruzione prescolastica	**32.475,88**	**0**	**0**	**32.475,88**
Altri ordini di istruzione non universitaria	**505.476,00**	**122.848,40**	**0**	**628.324,40**
Servizi ausiliari all?istruzione	**766.488,86**	**4.998,80**	**0**	**771.487,66**
Diritto allo studio	**316.542,00**	**0**	**0**	**316.542,00**
TOTALE	**1.620.982,74**	**127.847,20**	**0**	**1.748.829,94**

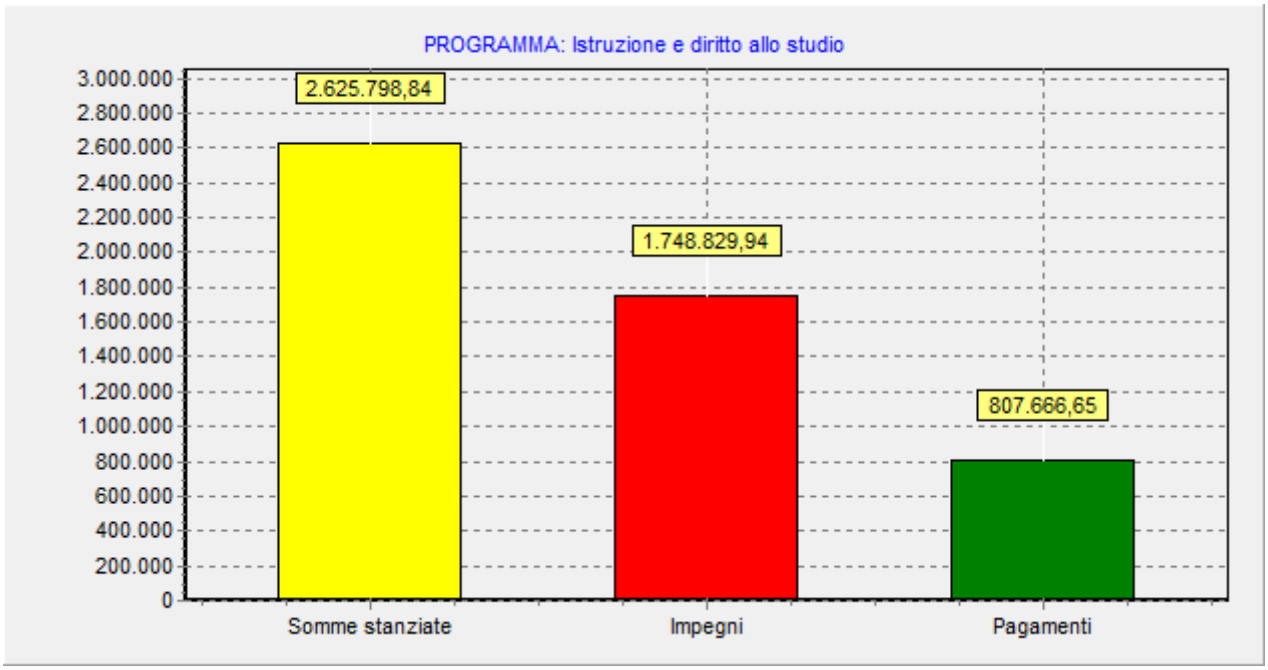

SOMME IMPEGNATE PER LA MISSIONE:
Tutela e valorizzazione dei beni e attività culturali

Programma	Titolo I Spese Correnti	Titolo II Spese c/capitale	Titolo IV Rimborso prestiti	Totale
Attività culturali e interventi diversi nel settore culturale	**864.222,21**	**510.000,00**	**0**	**1.374.222,21**
TOTALE	**864.222,21**	**510.000,00**	**0**	**1.374.222,21**

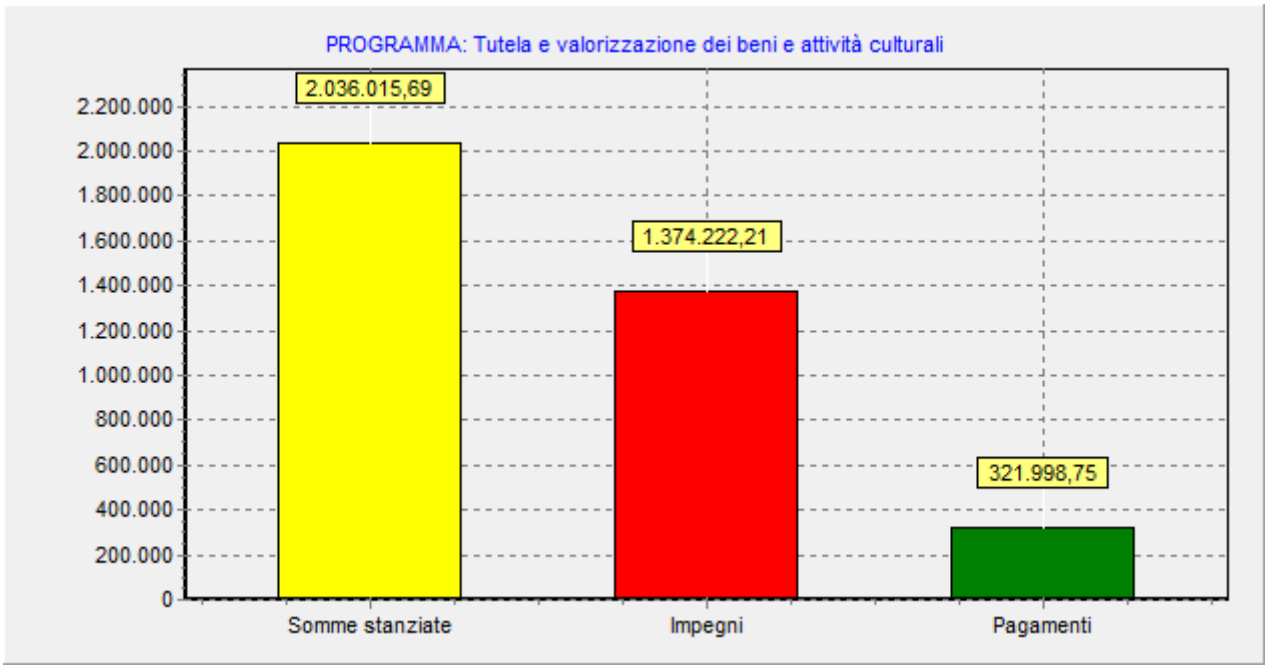

SOMME IMPEGNATE PER LA MISSIONE:
Politiche giovanili, sport e tempo libero

Programma	Titolo I Spese Correnti	Titolo II Spese c/capitale	Titolo IV Rimborso prestiti	Totale
Sport e tempo libero	**257.903,25**	**0**	**0**	**257.903,25**
TOTALE	**257.903,25**	**0**	**0**	**257.903,25**

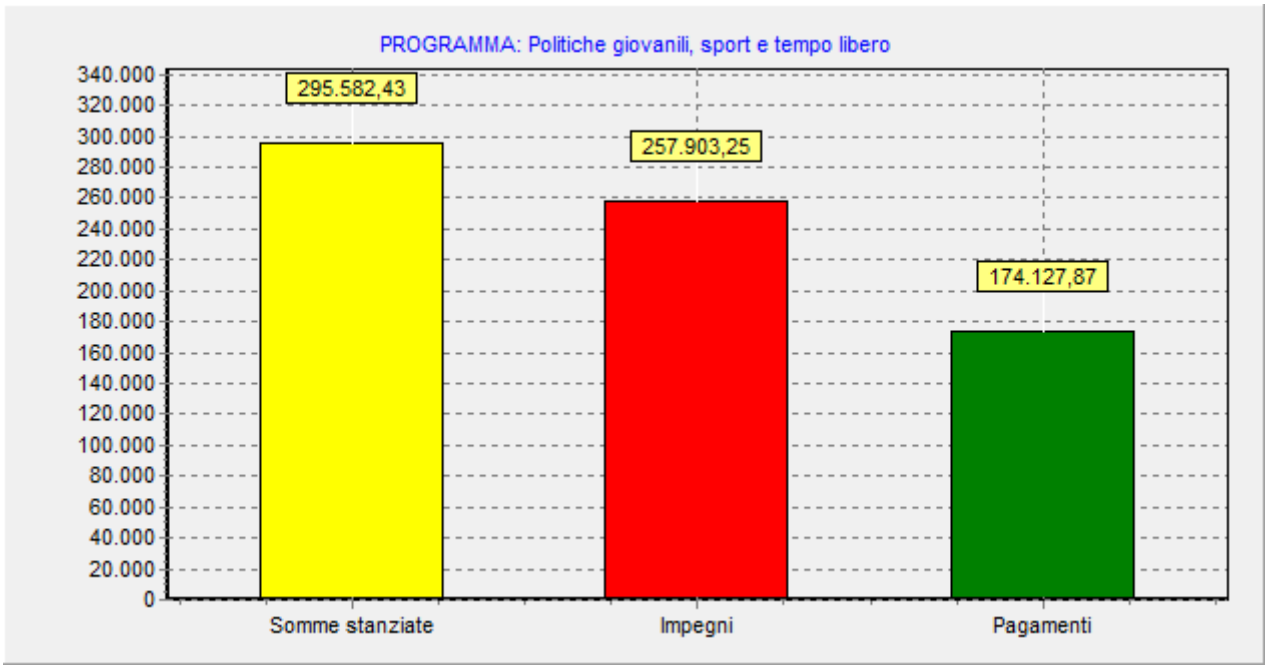

SOMME IMPEGNATE PER LA MISSIONE:
Turismo

Programma	Titolo I Spese Correnti	Titolo II Spese c/capitale	Titolo IV Rimborso prestiti	Totale
Sviluppo e valorizzazione del turismo	**50.015,29**	**0**	**0**	**50.015,29**
TOTALE	**50.015,29**	**0**	**0**	**50.015,29**

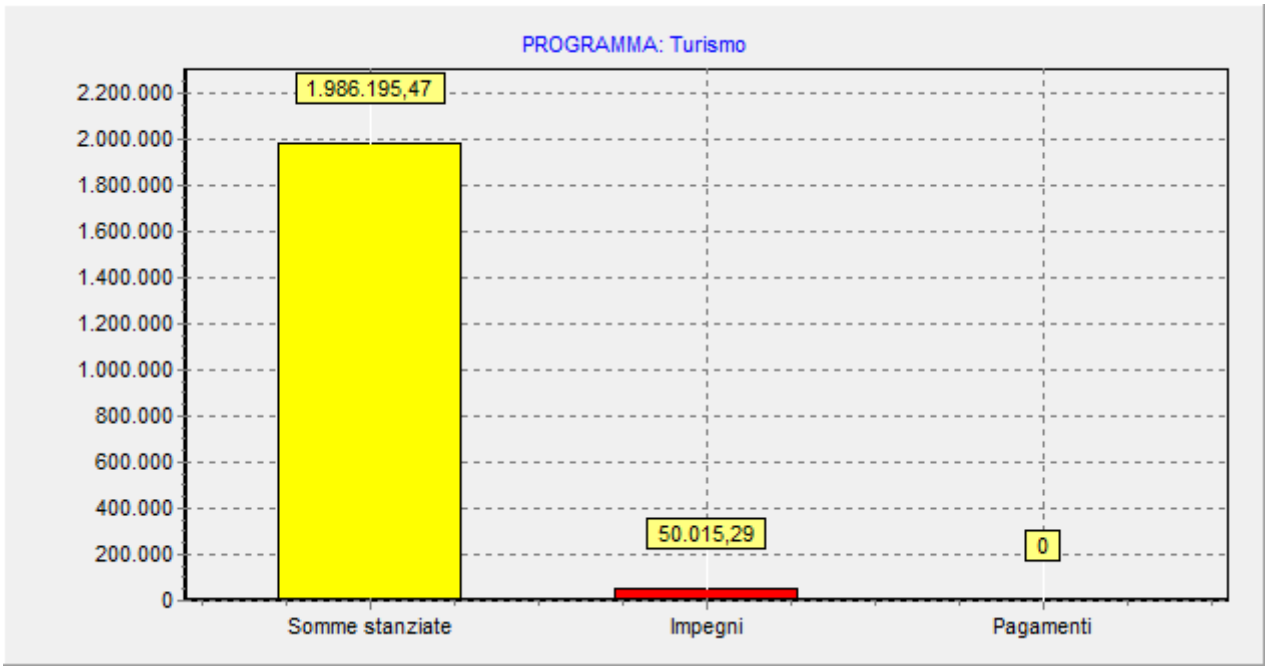

SOMME IMPEGNATE PER LA MISSIONE:
Assetto del territorio ed edilizia abitativa

Programma	Titolo I Spese Correnti	Titolo II Spese c/capitale	Titolo IV Rimborso prestiti	Totale
Urbanistica e assetto del territorio	**304.920,41**	**5.112.237,75**	**0**	**5.417.158,16**
Edilizia residenziale pubblica e locale e piani di edilizia economico-popolare	**324.554,83**	**0**	**0**	**324.554,83**
TOTALE	**629.475,24**	**5.112.237,75**	**0**	**5.741.712,99**

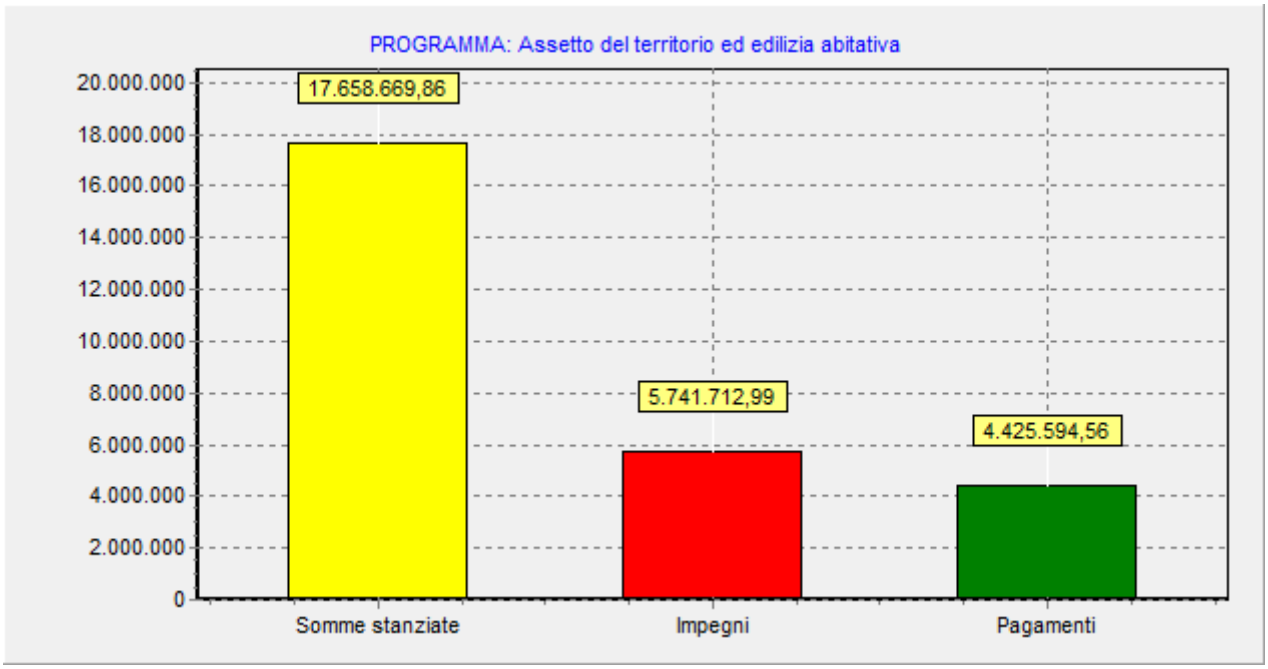

SOMME IMPEGNATE PER LA MISSIONE:
Sviluppo sostenibile e tutela del territorio e dell'ambiente

Programma	Titolo I Spese Correnti	Titolo II Spese c/capitale	Titolo IV Rimborso prestiti	Totale
Rifiuti	**16.823.734,33**	**211.710,12**	**0**	**17.035.444,45**
Servizio idrico integrato	**772.999,09**	**0**	**0**	**772.999,09**
Aree protette, parchi naturali, protezione naturalistica e forestazione	**882.694,02**	**6.591.714,65**	**0**	**7.474.408,67**
TOTALE	**18.479.427,44**	**6.803.424,77**	**0**	**25.282.852,21**

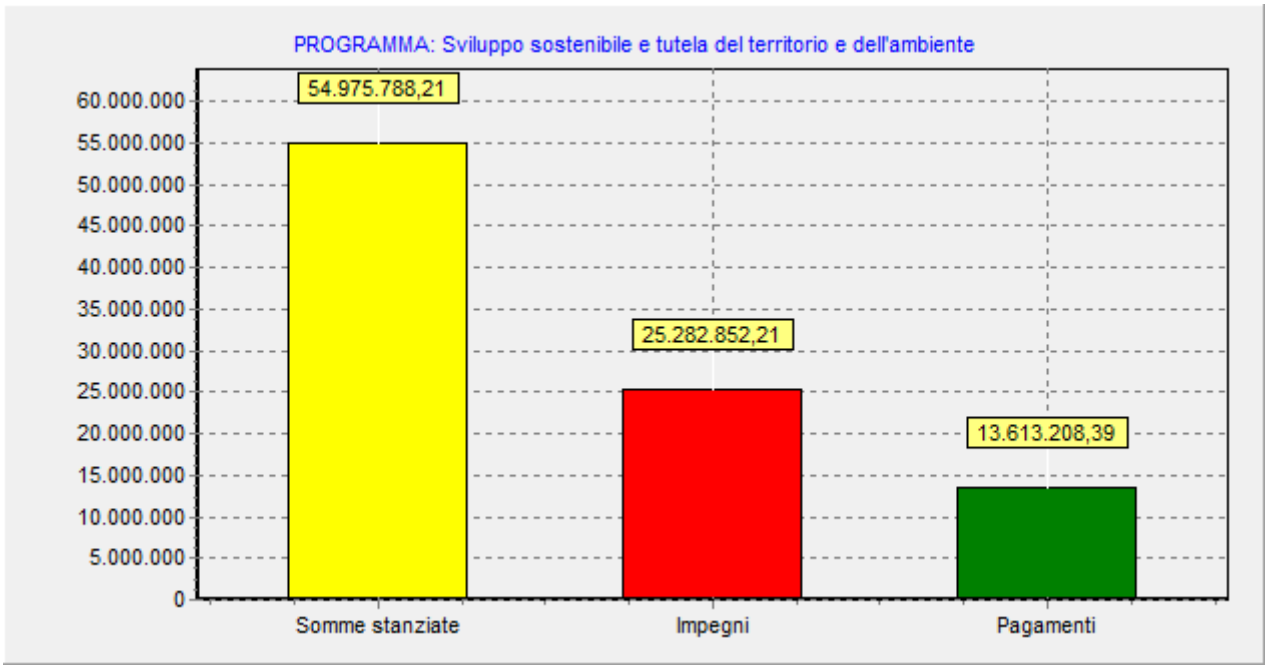

SOMME IMPEGNATE PER LA MISSIONE:
Trasporti e diritto alla mobilità

Programma	Titolo I Spese Correnti	Titolo II Spese c/capitale	Titolo IV Rimborso prestiti	Totale
Trasporto pubblico locale	**3.545.000,00**	**207.208,45**	**0**	**3.752.208,45**
Viabilità e infrastrutture stradali	**2.393.648,74**	**4.195.662,46**	**0**	**6.589.311,20**
TOTALE	**5.938.648,74**	**4.402.870,91**	**0**	**10.341.519,65**

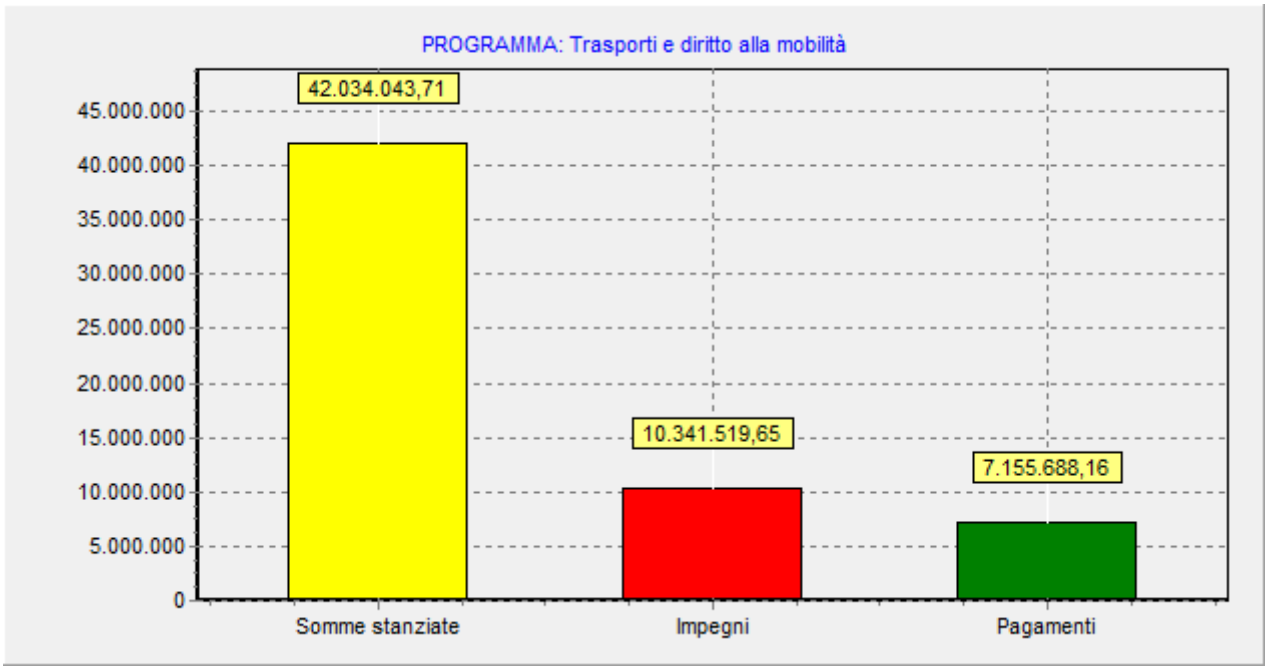

SOMME IMPEGNATE PER LA MISSIONE:
Soccorso civile

Programma	Titolo I Spese Correnti	Titolo II Spese c/capitale	Titolo IV Rimborso prestiti	Totale
Sistema di protezione civile	**160.172,77**	**0**	**0**	**160.172,77**
Interventi a seguito di calamità naturali	**2.005.618,44**	**724.539,60**	**0**	**2.730.158,04**
TOTALE	**2.165.791,21**	**724.539,60**	**0**	**2.890.330,81**

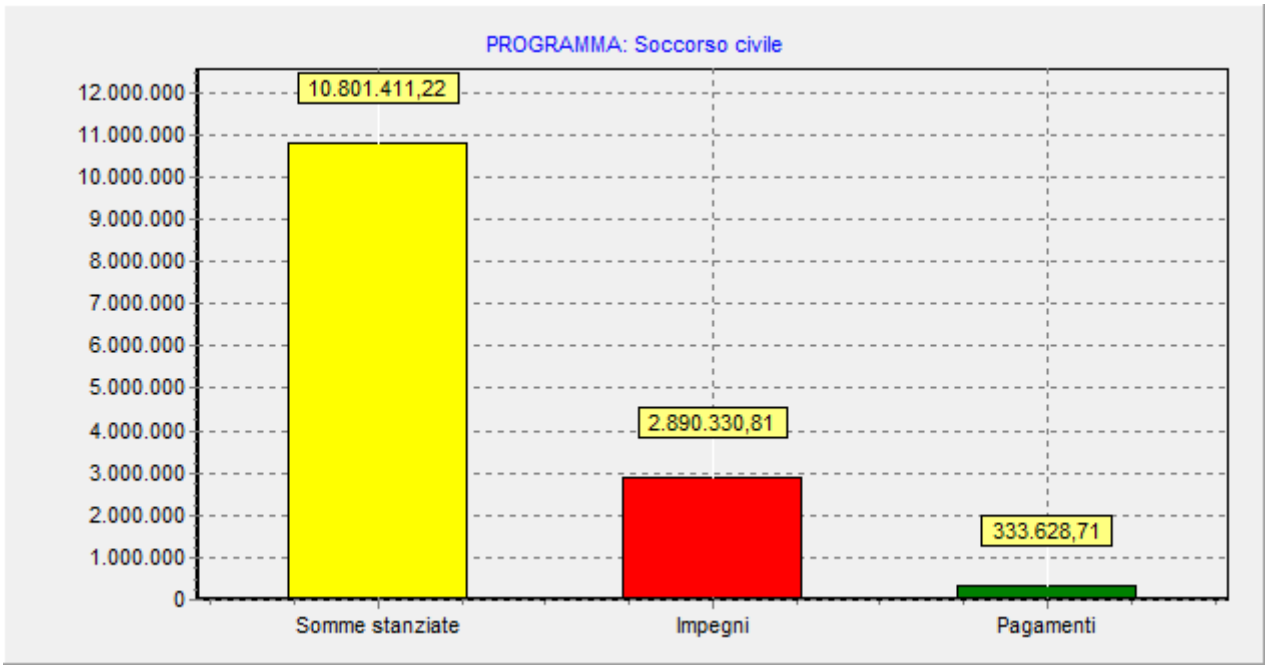

SOMME IMPEGNATE PER LA MISSIONE:
Diritti sociali, politiche sociali e famiglia

Programma	Titolo I Spese Correnti	Titolo II Spese c/capitale	Titolo IV Rimborso prestiti	Totale
Interventi per l'infanzia e i minori e per asili nido	**1.081.959,22**	**0**	**0**	**1.081.959,22**
Interventi per la disabilità	**1.555,90**	**0**	**0**	**1.555,90**
Interventi per gli anziani	**314.066,12**	**0**	**0**	**314.066,12**
Interventi per soggetti a rischio di esclusione sociale	**5.797.614,73**	**0**	**0**	**5.797.614,73**
Programmazione e governo della rete dei servizi sociosanitari e sociali	**0**	**0**	**0**	**0**
Servizio necroscopico e cimiteriale	**374.850,00**	**178.820,48**	**0**	**553.670,48**
TOTALE	**7.570.045,97**	**178.820,48**	**0**	**7.748.866,45**

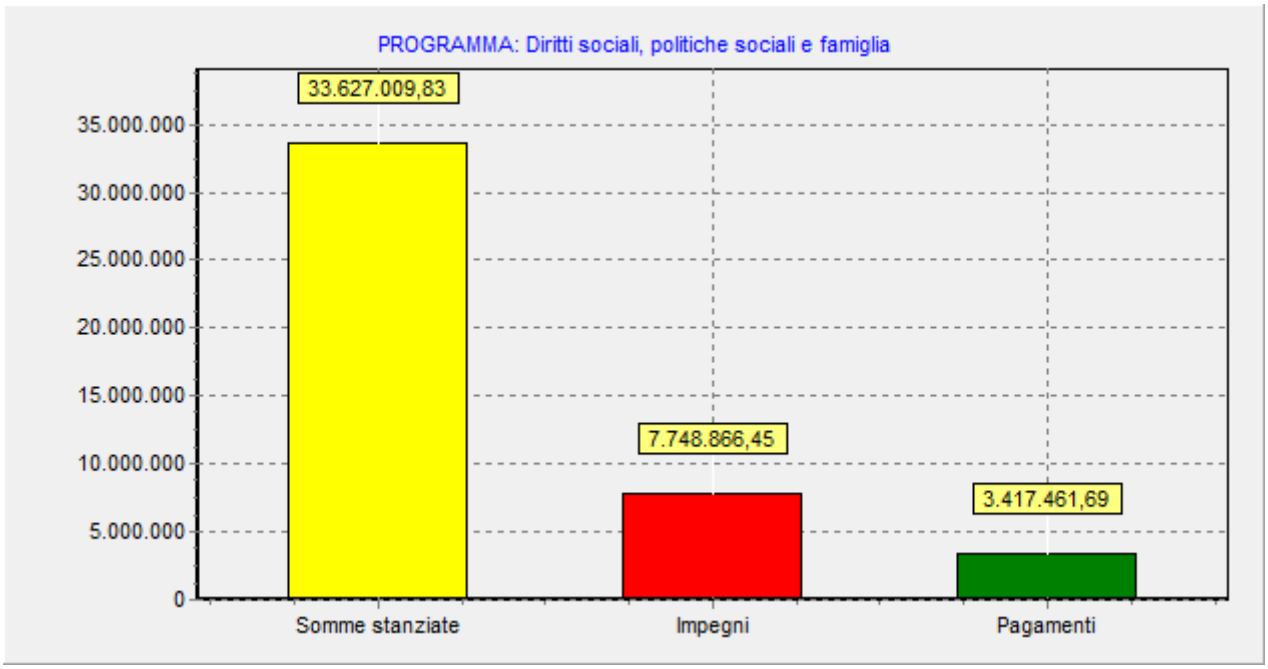

SOMME IMPEGNATE PER LA MISSIONE:
Sviluppo economico e competitività

Programma	Titolo I Spese Correnti	Titolo II Spese c/capitale	Titolo IV Rimborso prestiti	Totale
Industria PMI e Artigianato	**135.539,98**	**140.800,00**	**0**	**276.339,98**
Commercio - reti distributive - tutela dei consumatori	**496.456,09**	**293.986,82**	**0**	**790.442,91**
Ricerca e innovazione	**30.000,00**	**0**	**0**	**30.000,00**
Reti e altri servizi di pubblica utilità	**0**	**0**	**0**	**0**
TOTALE	**661.996,07**	**434.786,82**	**0**	**1.096.782,89**

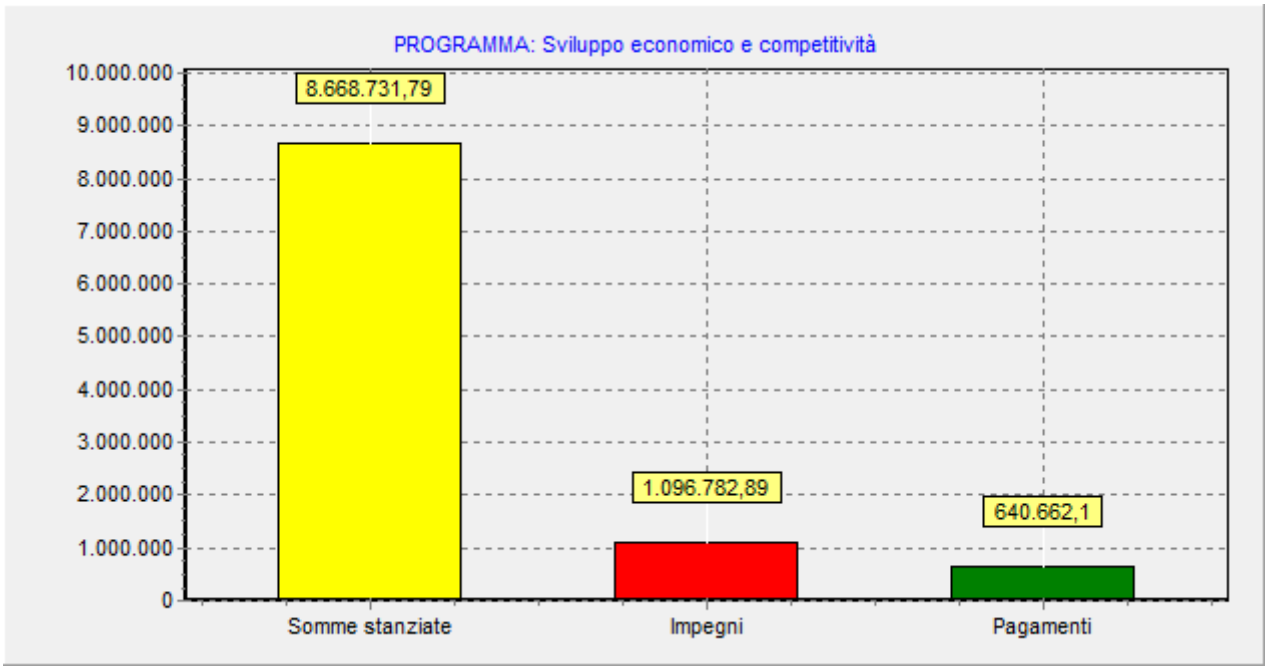

SOMME IMPEGNATE PER LA MISSIONE:
Agricoltura, politiche agroalimentari e pesca

Programma	Titolo I Spese Correnti	Titolo II Spese c/capitale	Titolo IV Rimborso prestiti	Totale
Sviluppo del settore agricolo e del sistema agroalimentare	**0**	**0**	**0**	**0**
TOTALE	**0**	**0**	**0**	**0**

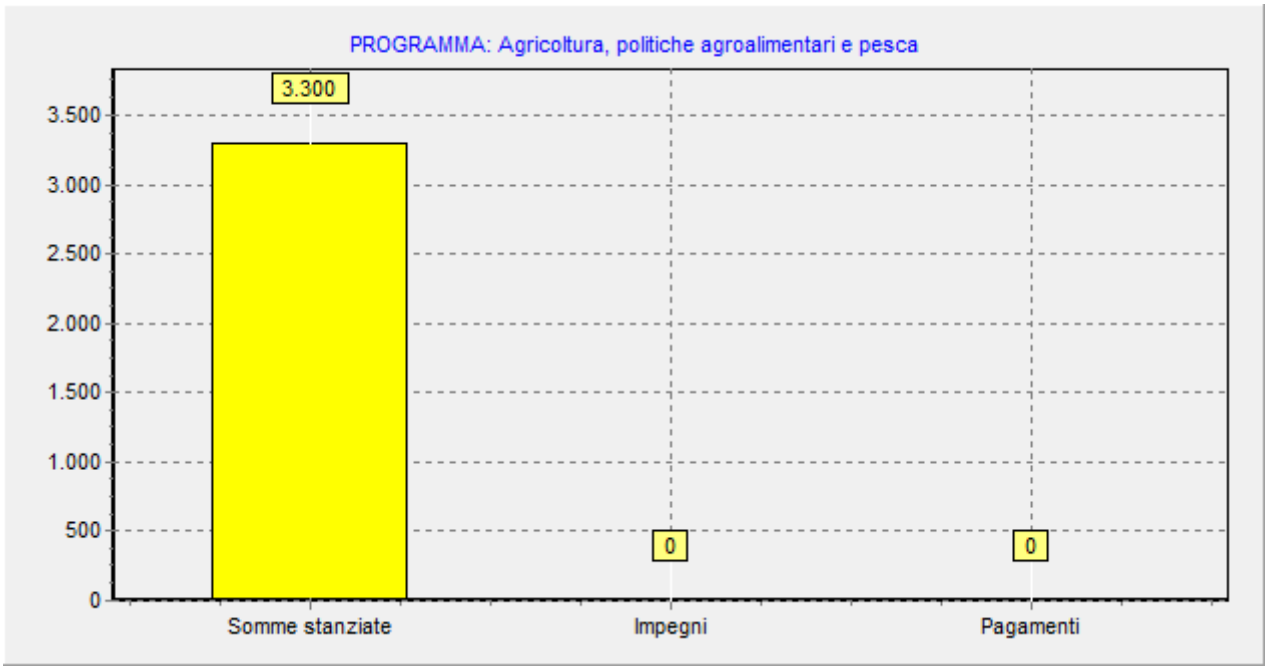

SOMME IMPEGNATE PER LA MISSIONE:
Energia e diversificazione delle fonti energetiche

Programma	Titolo I Spese Correnti	Titolo II Spese c/capitale	Titolo IV Rimborso prestiti	Totale
Fonti energetiche	**3.173,81**	**0**	**0**	**3.173,81**
TOTALE	**3.173,81**	**0**	**0**	**3.173,81**

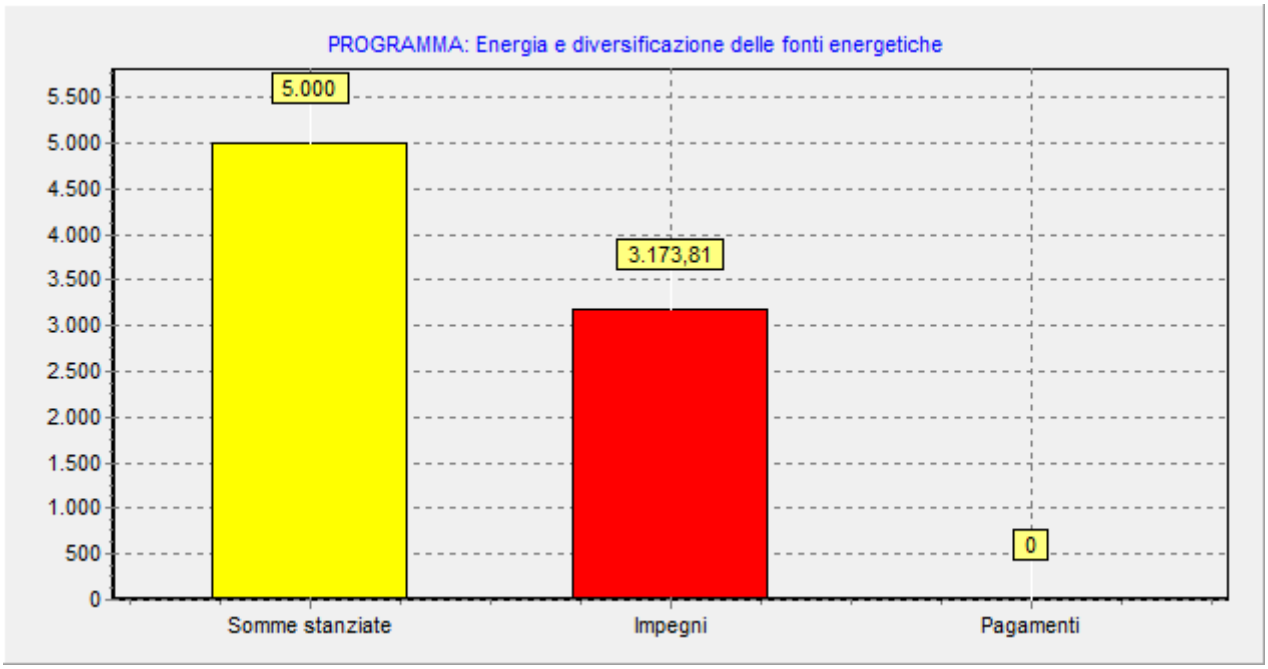

SOMME IMPEGNATE PER LA MISSIONE:
Fondi e accantonamenti

Programma	Titolo I Spese Correnti	Titolo II Spese c/capitale	Titolo IV Rimborso prestiti	Totale
Fondo di riserva	**0**	**0**	**0**	**0**
Fondo crediti di dubbia esigibilità	**0**	**0**	**0**	**0**
TOTALE	**0**	**0**	**0**	**0**

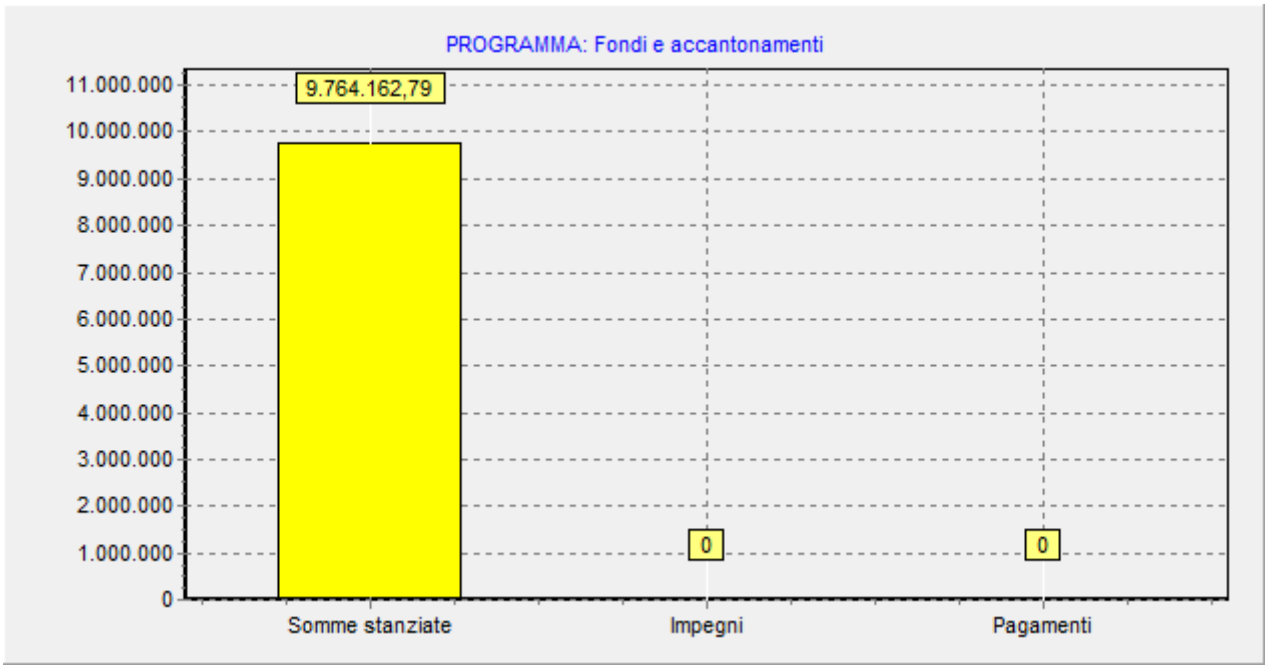

SOMME IMPEGNATE PER LA MISSIONE:
Debito pubblico

Programma	Titolo I Spese Correnti	Titolo II Spese c/capitale	Titolo IV Rimborso prestiti	Totale
Quota interessi ammortamento mutui e prestiti obbligazionari	**3.832.492,49**	**0**	**0**	**3.832.492,49**
Quota capitale ammortamento mutui e prestiti obbligazionari	**0**	**0**	**3.646.353,55**	**3.646.353,55**
TOTALE	**3.832.492,49**	**0**	**3.646.353,55**	**7.478.846,04**

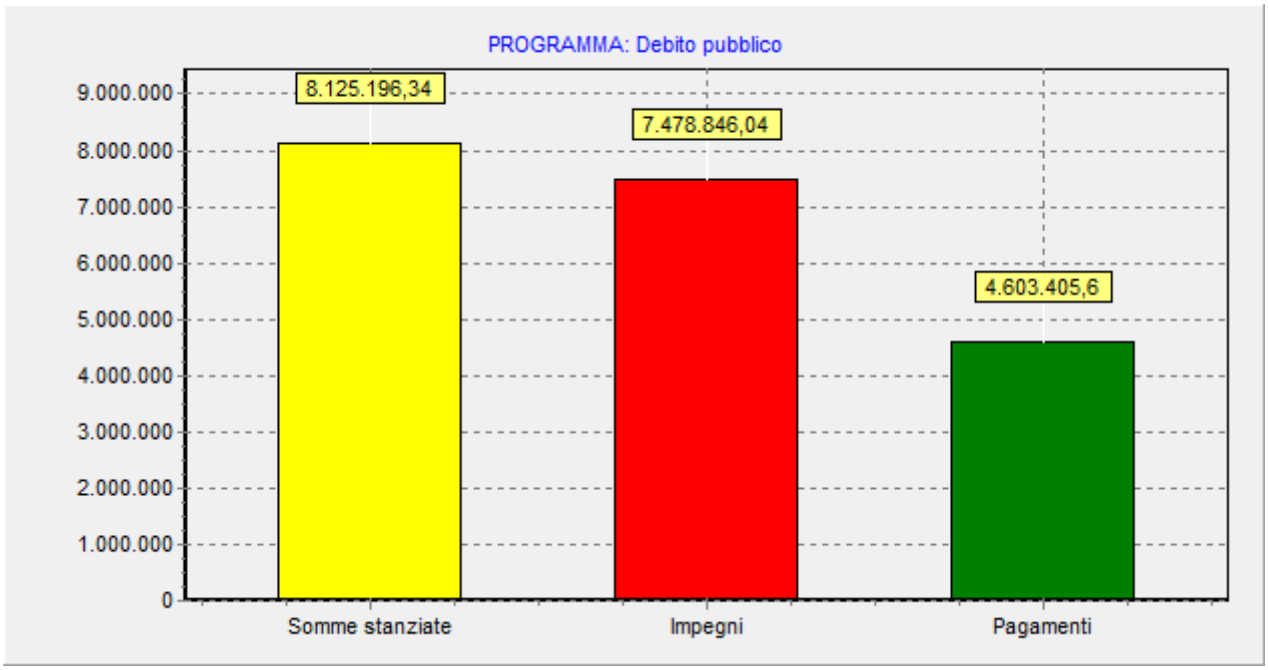
PROGRAMMA: Debito pubblico
9.000.000
8.000.000
7.000.000
6.000.000
5.000.000
4.000.000
3.000.000
2.000.000
1.000.000
0
8.125.196,34
7.478.846,04
4.603.405,6
Somme stanziate
Impegni
Pagamenti

ANALISI DEI SERVIZI

Garantire, socialmente ed economicamente, un accettabile equilibrio tra il soddisfacimento della domanda di servizi avanzata dal cittadino ed il costo posto a carico dell'utente assume, nella società moderna, un'importanza rilevante. Questa considerazione contribuisce a spiegare perché il legislatore abbia regolato in modo del tutto particolare i diversi tipi di servizi erogati dall'ente, dando, ad ognuno di essi, una specifica connotazione giuridica e finanziaria. La normativa vigente, infatti, opera una netta distinzione tra i servizi a domanda individuale, i servizi a carattere produttivo ed i servizi istituzionali. Questa suddivisione in tre distinte classi trae origine dalla diversa natura economica, finanziaria, giuridica ed organizzativa di queste prestazioni.

Dal punto di vista economico:

- i servizi a carattere produttivo tendono ad autofinanziarsi e quindi operano in pareggio o producono addirittura utili di esercizio
- i servizi a domanda individuale vengono in parte finanziati da tariffe pagate dagli utenti ed in parte dalle risorse dell'ente
- i servizi istituzionali sono generalmente gratuiti e, quindi, indirettamente finanziati con le risorse erogate dallo stato.

Dal punto di vista giuridico/finanziario:

- i servizi a carattere produttivo sono interessati solo occasionalmente da norme giuridiche, che riguardano generalmente la determinazione di parametri di produttività, o per operazioni straordinarie di ripiano dei deficit eventualmente accumulati dai gestori
- i servizi a domanda individuale sono sottoposti ad un regime di controlli finanziari, sia in sede di redazione del bilancio di previsione sia in sede consuntiva;
- i servizi istituzionali contribuiscono a determinare, tramite le norme sul nuovo ordinamento della finanza locale, il livello dei trasferimenti dello stato agli enti territoriali.

SERVIZI INDISPENSABILI

I servizi indispensabili sono quelli considerati obbligatori perché esplicitamente previsti dalla legge ed il loro costo è generalmente finanziato attingendo dalle risorse generiche a disposizione dell'ente. Tali servizi sono caratterizzati dal fatto che l'offerta non è in funzione della domanda: ne consegue che la loro offerta da parte dell'ente deve comunque essere garantita, prescindendo da qualsiasi giudizio sulla economicità.

ANALISI SERVIZI INDISPENSABILI

	COSTO TOTALE		
	2014	2015	2016
Servizi connessi agli organi istituzionali	**0**	**0**	**2.333.529,38**
Amministrazione generale, compreso servizio elettorale	**0**	**0**	**7.428.013,27**
Servizi connessi all'ufficio tecnico comunale	**0**	**0**	**2.381.729,29**
Servizi di anagrafe e di stato civile	**0**	**0**	**1.632.213,21**
Servizio statistico	**0**	**0**	**0**
Servizi connessi con la giustizia	**0**	**0**	**0**
Polizia locale e amministra- tiva	**0**	**0**	**5.031.263,33**
Servizio della leva militare	**0**	**0**	**0**
Protezione civile, pronto intervento e tutela della sicurezza pubblica	**0**	**0**	**375.926,18**
Istruzione primaria e secondaria	**0**	**0**	**1.125.533,86**
Servizi necroscopici e cimiteriali	**0**	**0**	**516.779,74**
Acquedotto	**0**	**0**	**0**
Fognatura e depurazione	**0**	**0**	**0**
Nettezza urbana	**0**	**0**	**0**
Viabilita' e illuminazione pubblica	**0**	**0**	**6.791.510,31**
TOTALE	**0**	**0**	**27.616.498,57**

SERVIZI A DOMANDA INDIVIDUALE

I servizi a domanda individuale raggruppano le attività gestite dal comune che non siano intraprese per obbligo istituzionale, che vengono utilizzate a richiesta degli utenti e che non siano gratuite per legge. E' evidente che la quota del costo della prestazione non addebitata agli utenti produce una perdita nella gestione del servizio che viene indirettamente posta a carico di tutta la cittadinanza. La scelta del livello tariffario ha preso in considerazione numerosi aspetti come l'impatto sul bilancio, il rapporto tra prezzo e qualità del servizio, l'impatto dell'aumento della tariffa sulla domanda, il grado di socialità ed altri fattori politico/ambientali.

ANALISI SERVIZI A DOMANDA INDIVIDUALE

		2014	2015	2016
Alberghi, esclusi i dormitori pubblici case di riposo e di ricovero	Costo totale	**309.904,00**	**288.841,33**	**66.201,06**
	Provento totale	**50.000,00**	**55.000,00**	**70.000,00**
	% copertura	**16,13**	**19,04**	**105,74**
Alberghi diurni e bagni pubblici	Costo totale	**0**	**0**	**0**
	Provento totale	**0**	**0**	**0**
	% copertura	**0**	**0**	**0**
Asili nido	Costo totale	**242.376,00**	**413.449,62**	**421.191,40**
	Provento totale	**25.000,00**	**46.111,94**	**29.000,00**
	% copertura	**10,31**	**11,15**	**6,89**
Convitti, campeggi, case per vacanze, ostelli	Costo totale	**0**	**0**	**0**
	Provento totale	**0**	**0**	**0**
	% copertura	**0**	**0**	**0**
Colonie e soggiorni stagionali stabilimenti termali	Costo totale	**0**	**0**	**0**
	Provento totale	**0**	**0**	**0**
	% copertura	**0**	**0**	**0**
Corsi extrascolastici di inse gnamento di arti, sport ed altre discipline, escluso quelli previsti per legge	Costo totale	**0**	**0**	**0**
	Provento totale	**0**	**0**	**0**
	% copertura	**0**	**0**	**0**
Giardini zoologici e botanici	Costo totale	**0**	**0**	**0**
	Provento totale	**0**	**0**	**0**
	% copertura	**0**	**0**	**0**
Impianti sportivi	Costo totale	**89.500,00**	**107.000,00**	**85.000,00**
	Provento totale	**100.063,00**	**33.057,96**	**25.458,80**
	% copertura	**111,80**	**30,90**	**29,95**
Mattatoi pubblici	Costo totale	**0**	**0**	**0**
	Provento totale	**0**	**0**	**0**
	% copertura	**0**	**0**	**0**
Mense	Costo totale	**0**	**0**	**0**
	Provento totale	**0**	**0**	**0**
	% copertura	**0**	**0**	**0**
Mense scolastiche	Costo totale	**1.065.074,00**	**275.779,78**	**600.982,48**
	Provento totale	**415.770,00**	**187.018,01**	**172.361,88**
	% copertura	**39,04**	**67,81**	**28,68**
Mercati e fiere attrezzate	Costo totale	**0**	**0**	**0**
	Provento totale	**0**	**0**	**0**
	% copertura	**0**	**0**	**0**

ANALISI SERVIZI A DOMANDA INDIVIDUALE

		2014	2015	2016
Pesa pubblica	Costo totale	**0**	**0**	**0**
	Provento totale	**0**	**0**	**0**
	% copertura	**0**	**0**	**0**
Servizi turistici diversi: stabilimenti balneari, approdi turistici e simili	Costo totale	**0**	**0**	**0**
	Provento totale	**0**	**0**	**0**
	% copertura	**0**	**0**	**0**
Spurgo pozzi neri	Costo totale	**0**	**0**	**0**
	Provento totale	**0**	**0**	**0**
	% copertura	**0**	**0**	**0**
Teatri	Costo totale	**13.100,00**	**4.279,60**	**3.376,00**
	Provento totale	**3.000,00**	**2.600,00**	**4.500,00**
	% copertura	**22,90**	**60,75**	**133,29**
Musei, pinacoteche, gallerie e mostre	Costo totale	**0**	**0**	**0**
	Provento totale	**0**	**0**	**0**
	% copertura	**0**	**0**	**0**
Spettacoli	Costo totale	**0**	**0**	**0**
	Provento totale	**0**	**0**	**0**
	% copertura	**0**	**0**	**0**
Trasporti di carni macellate	Costo totale	**0**	**0**	**0**
	Provento totale	**0**	**0**	**0**
	% copertura	**0**	**0**	**0**
Trasporti funebri, pompe funebri e illuminazioni votive	Costo totale	**416.815,00**	**388.522,11**	**554.006,61**
	Provento totale	**400.000,00**	**409.714,03**	**654.737,70**
	% copertura	**95,97**	**105,45**	**118,18**
Uso di locali adibiti stabil- mente ed escl. a riunioni non istituzionali: auditorium, palazzi dei congressi e simili	Costo totale	**0**	**0**	**0**
	Provento totale	**0**	**0**	**0**
	% copertura	**0**	**0**	**0**
Altri servizi	Costo totale	**0**	**0**	**0**
	Provento totale	**0**	**0**	**0**
	% copertura	**0**	**0**	**0**

SERVIZI DIVERSI

Rientrano in questa categoria quelle attività che richiedono una gestione ed una organizzazione di tipo privatistico: la gestione dell'acquedotto, del gas metano, le farmacie comunali, la centrale del latte, ecc. Il legislatore ha previsto che l'ente deve provvedere alla gestione dei servizi pubblici che abbiano per oggetto produzione di beni ed attività rivolte a realizzare fini sociali e a promuovere lo sviluppo economico e civile della comunità locale. Questo tipo di prestazioni, analoghe a quelle prodotte dall'impresa privata, richiede un sistema organizzativo adeguato. A tale scopo, il legislatore precisa che questi servizi possono essere gestiti nelle seguenti forme:

- In economia, quando per le modeste dimensioni e per le caratteristiche del servizio non sia opportuno costituire un'istituzione o un'azienda
- In concessione a terzi, quando sussistono ragioni tecniche, economiche e di opportunità sociale
- A mezzo di azienda speciale, anche per la gestione di più servizi di rilevanza economica ed imprenditoriale
- A mezzo di istituzione, per l'esercizio di servizi sociali senza rilevanza imprenditoriale
- A mezzo di società per azioni o a responsabilità limitata a prevalente capitale pubblico locale costituite o partecipate dall'ente titolare del pubblico servizio, qualora sia opportuna in relazione alla natura o all'ambito territoriale del servizio la partecipazione di più soggetti pubblici o privati.

ANALISI SERVIZI DIVERSI

		2014	2015	2016
Distribuzione gas	Costo totale	**0**	**0**	**0**
	Provento totale	**0**	**0**	**0**
	% copertura	**0**	**0**	**0**
Centrale del latte	Costo totale	**0**	**0**	**0**
	Provento totale	**0**	**0**	**0**
	% copertura	**0**	**0**	**0**
Distribuzione energia elettrica	Costo totale	**0**	**0**	**0**
	Provento totale	**0**	**0**	**0**
	% copertura	**0**	**0**	**0**
Teleriscaldamento	Costo totale	**0**	**0**	**0**
	Provento totale	**0**	**0**	**0**
	% copertura	**0**	**0**	**0**
Trasporti pubblici	Costo totale	**0**	**0**	**0**
	Provento totale	**0**	**0**	**0**
	% copertura	**0**	**0**	**0**
Altri servizi	Costo totale	**0**	**0**	**0**
	Provento totale	**0**	**0**	**0**
	% copertura	**0**	**0**	**0**

IL CONTO ECONOMICO

La contabilità economica ha il compito di rilevare l'aspetto economico della gestione dimostrando l'entità dell'acquisizione e del consumo di ricchezza effettuati e, conseguentemente, l'incremento o il decremento di valore subito dal patrimonio nel corso dell'esercizio. Essa consente di rilevare il risultato della gestione dopo aver valutato una serie di altre informazioni molto importanti non rilevate dalla contabilità finanziaria: l'ammortamento, i costi capitalizzati, le rimanenze, le plusvalenze, le minusvalenze, i ratei ed i risconti, l'iva sulle operazioni commerciali. Questo adempimento è assicurato dalla tenuta di una contabilità generale, impostata secondo le regole della partita doppia, che esamina i movimenti finanziari sotto l'aspetto economico-patrimoniale opportunamente rettificati con le scritture di assestamento. A differenza della contabilità finanziaria che garantisce la copertura delle spese nell'ambito di un più ampio principio di equilibrio finanziario del bilancio, la contabilità economica rileva in modo preciso i veri e propri consumi di risorse, attraverso un rigoroso rispetto del principio di competenza. Analogamente, i ricavi/proventi dell'Ente sono contabilizzati con riferimento ai costi sostenuti per realizzarli.

RISULTATO ECONOMICO DELLA GESTIONE	
PROVENTI DELLA GESTIONE	**61.228.989,30**
COSTI DELLA GESTIONE	**59.884.341,52**
RISULTATO DELLA GESTIONE	**1.344.647,78**

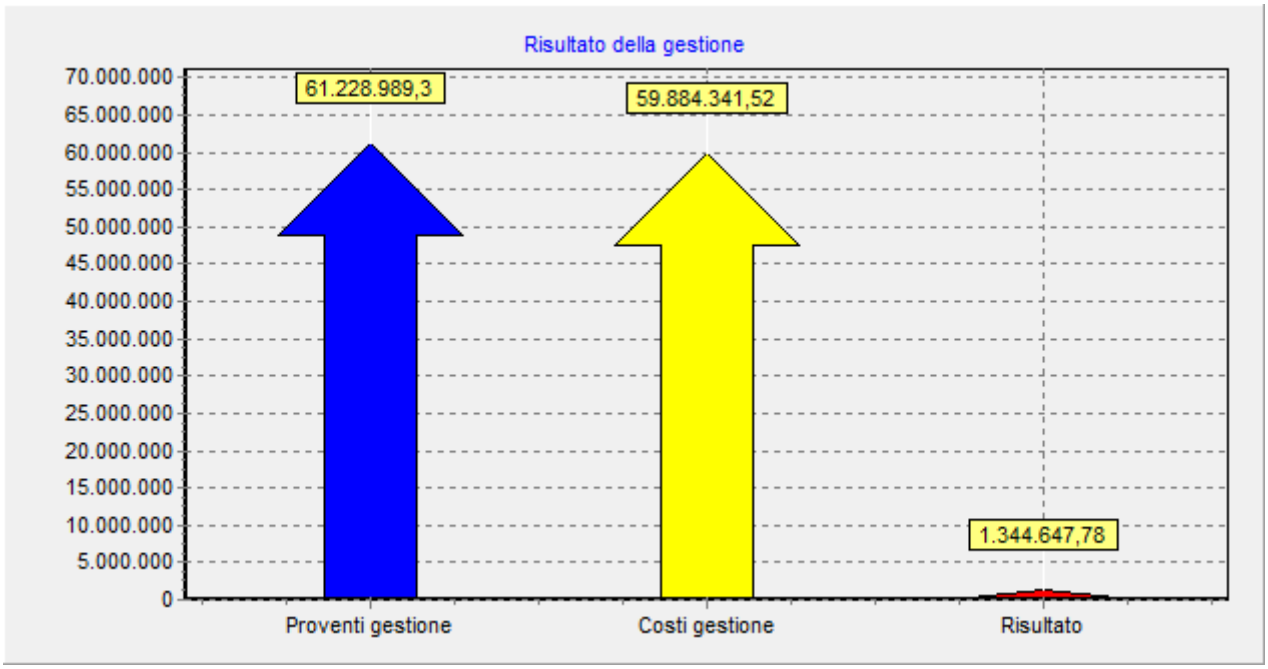

Il risultato della gestione dato dalla differenza tra i proventi della gestione e i costi della gestione indica il risultato della gestione caratteristica dell'Ente, sia quella prettamente istituzionale che quella riconducibile ai servizi "a domanda individuale", ovvero a quei servizi posti in essere non per un obbligo di legge, ma per iniziativa dell'amministrazione dell'Ente ed a fronte di un bisogno collettivo da parte dei cittadini.

COMPONENTI POSITIVI DELLA GESTIONE	
Proventi da tributi	**33.011.435,73**
Proventi da fondi perequativi	**13.031.030,92**
Proventi da trasferimenti e contributi	**10.345.984,60**
Ricavi delle vendite e prestazioni e pro pubblici	**3.228.963,91**
Variazioni nelle rimanenze di prodotti i lavorazione, etc. (+/-)	**0**
Variazione dei lavori in corso su ordina	**0**
Incrementi di immobilizzazioni per lavor	**0**
Altri ricavi e proventi diversi	**1.611.574,14**
TOTALE	**61.228.989,30**

Il risultato della gestione operativa dato dal risultato della gestione più gli interessi sui capitali di dotazione e più (o meno) gli utili (o le perdite) derivanti da aziende speciali, società di capitali ed altre partecipate, tiene conto anche dei costi e dei ricavi sostenuti dall'ente, ma derivanti da gestioni esterne.

COMPONENTI NEGATIVI DELLA GESTIONE	
Acquisto di materie prime e/o beni di co	**441.591,33**
Prestazioni di servizi	**34.138.149,46**
Utilizzo	**85.550,42**
Trasferimenti e contributi	**1.586.306,13**
Personale	**12.991.992,09**
Ammortamenti e svalutazioni	**3.578.717,24**
Variazioni nelle rimanenze di materie pr consumo (+/-)	**0**
Accantonamenti per rischi	**950.000,00**
Altri accantonamenti	**2.237.655,26**
Oneri diversi di gestione	**3.874.379,59**
TOTALE	**59.884.341,52**

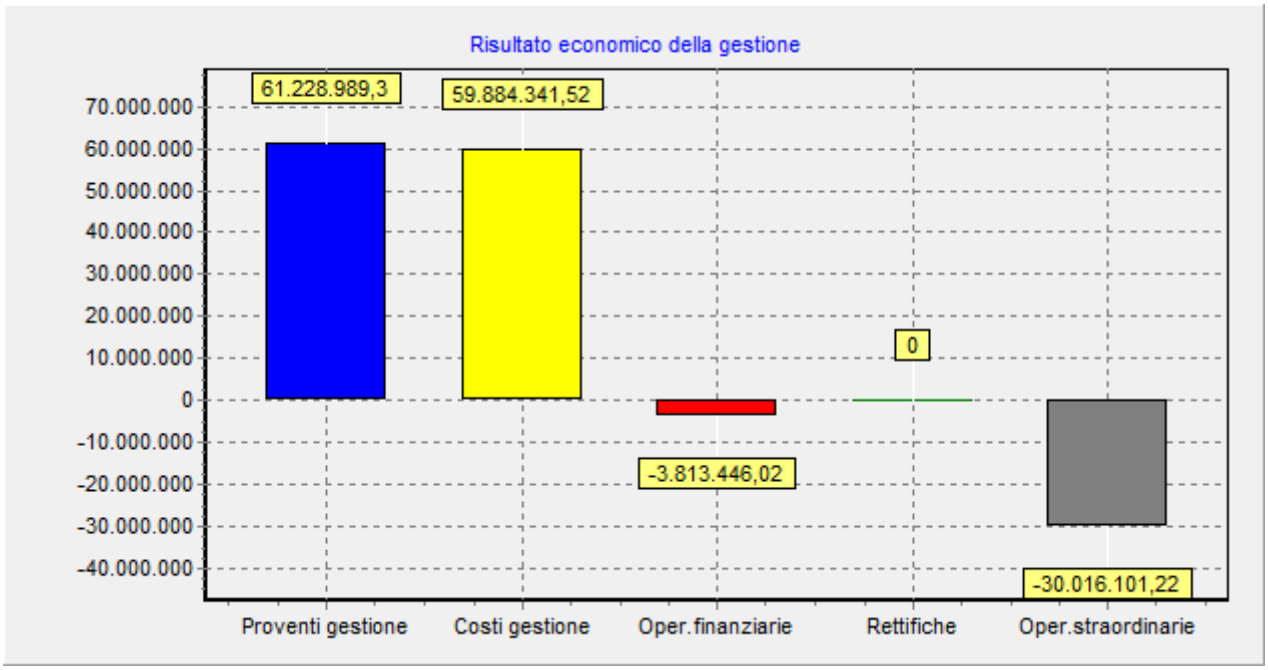

Segue l'analisi dei “Proventi ed oneri finanziari” che evidenzia l'entità degli oneri finanziari complessivi, soprattutto interessi passivi, e l'incidenza sul risultato della gestione.

PROVENTI ed ONERI FINANZIARI	
Proventi finanziari	
Proventi da partecipazioni	**0**
Altri proventi finanziari	**19.046,47**
Oneri finanziari	
Interessi ed altri oneri finanziari	**3.832.492,49**
TOTALE	**3.813.446,02-**

Infine viene analizzata la “Gestione straordinaria” ossia i componenti di reddito straordinari positivi e negativi. La separata determinazione dei proventi ed oneri finanziari e dei proventi ed oneri straordinari permette di valutare gli influssi che la gestione finanziaria e quella straordinaria hanno comportato sul livello del risultato economico complessivo dell'esercizio.

RETTIFICHE DI VALORE ATTIVITA' FINANZIARIE	
Rivalutazioni	**0**
Svalutazioni	**0**
TOTALE	**0**

PROVENTI ED ONERI STRAORDINARI	
Proventi straordinari	**1.970.510,04**
Oneri straordinari	**31.986.611,26**
TOTALE	**30.016.101,22-**

Al conto economico è accluso un prospetto di conciliazione che, partendo dai dati finanziari della gestione corrente del conto del bilancio, con l'aggiunta di elementi economici, raggiunge il risultato finale economico.

IL CONTO DEL PATRIMONIO

Il conto del patrimonio è il terzo documento di cui si compone il rendiconto al fine di dare evidenza, accanto all'informazione finanziaria del conto del bilancio, alla situazione patrimoniale dell'Ente ponendo in rilievo gli investimenti e i disinvestimenti unitamente alla conoscenza economica dei fatti gestionali offerta dal conto economico. Come prevede l'art. 230 del D. Lgs 267/2000, esso rileva i risultati della gestione patrimoniale e descrive la composizione qualitativa e quantitativa alla fine di ogni periodo amministrativo, dando evidenza delle variazioni intervenute rispetto alla consistenza iniziale. Le attività dell'Ente sono esposte in base al grado di liquidità o di smobilizzo dei suoi componenti in tre macro aree: Immobilizzazioni, Attivo circolante, Ratei e risconti.

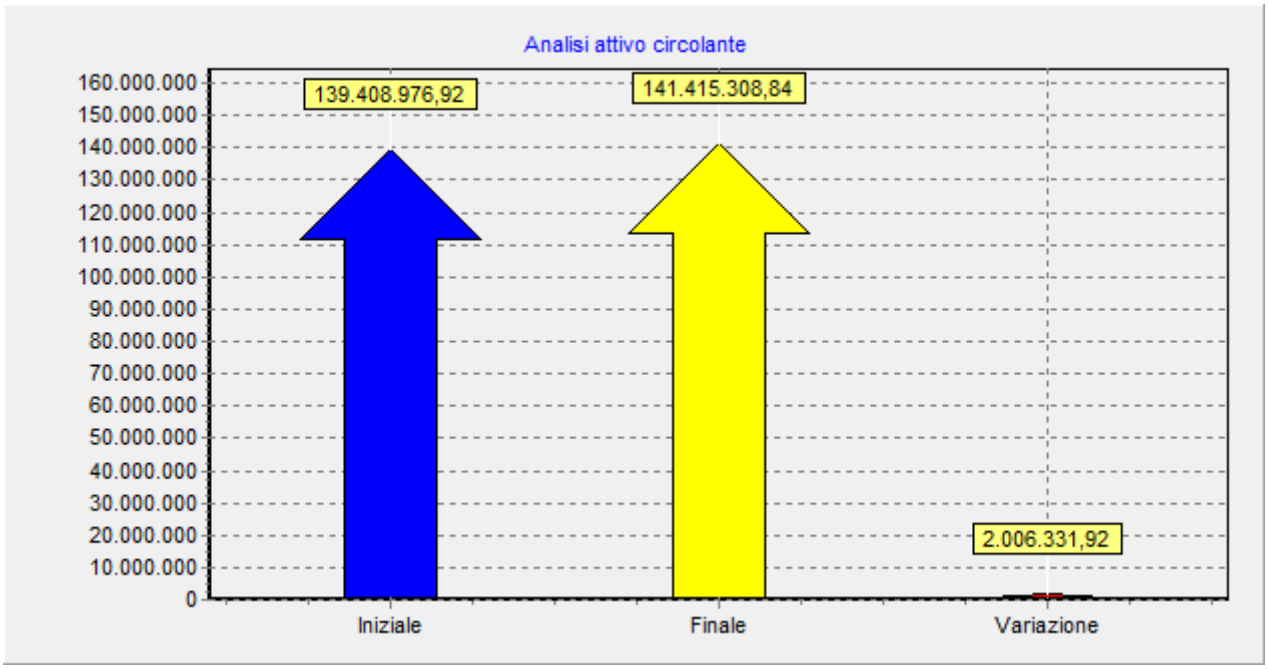

Le passività sono articolate in quattro aree in funzione della fonte di finanziamento a disposizione dell'Ente: Patrimonio netto, Conferimenti, Debiti, Ratei e risconti.

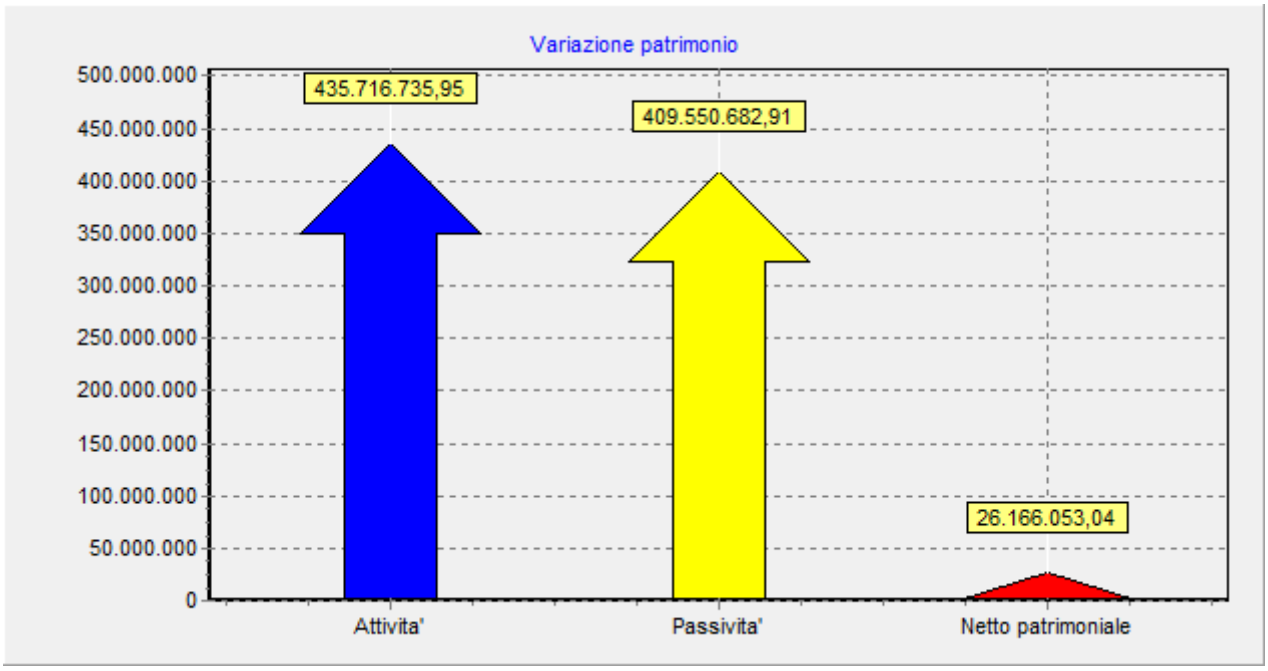

Le immobilizzazioni immateriali comprendono i beni che non esauriscono la loro utilità nell'esercizio e che possono essere economicamente sospesi in quanto correlabili a proventi futuri (software applicativo, spese straordinarie su beni di terzi, costi di ricerca, spese per emissione di prestiti obbligazionari, ecc.).

Le immobilizzazioni materiali sono costituite da tutti i beni fisici e di uso durevole di proprietà dell'ente: i beni demaniali, i beni patrimoniali disponibili (destinati a produrre reddito o utilità) ed i beni patrimoniali indisponibili (di interesse storico, artistico, ecc).

Infine le immobilizzazioni finanziarie comprendono i crediti per finanziamenti a medio e lungo termine, quali gli investimenti in titoli e partecipazioni. Sono compresi in questa categoria i crediti di dubbia esigibilità stralciati dal conto del bilancio ed inscritti nel conto sino al compimento dei termini di prescrizione. Il valore indicato ad incremento delle immobilizzazioni è pari al costo di acquisto o di costruzione dei beni maggiorato degli oneri accessori di diretta imputazione (iva non detraibile, onorari di rogito e simili) nonché degli oneri di manutenzione straordinaria (ristrutturazioni, ampliamenti, trasformazioni, indennità di espropri, ecc.). Il valore degli immobili in corso di costruzione è presente nel conto “immobilizzazioni in corso”. Su questi beni è stato calcolato il relativo ammortamento, evidenziato nella colonna “variazioni in diminuzione”.

PATRIMONIO ATTIVO: IMMOBILIZZAZIONI

	Consistenza iniziale	Incrementi dell'esercizio	Decrementi dell'esercizio	Consistenza finale
Immobilizzazioni immateriali				
Costi di impianto e di ampliamento	**0**	**0**	**0**	**0**
Costi di ricerca sviluppo e pubblicità	**0**	**0**	**0**	**0**
Diritti di brevetto ed utilizzazione ope	**0**	**4.998,80**	**999,76**	**3.999,04**
Concessioni, licenze, marchi e diritti s	**0**	**0**	**0**	**0**
Avviamento	**0**	**0**	**0**	**0**
Immobilizzazioni in corso ed acconti	**0**	**0**	**0**	**0**
Altre	**1.248.970,45**	**0**	**99.966,11**	**1.149.004,34**
Immobilizzazioni materiali				
Beni demaniali	**0**	**0**	**0**	**0**
Terreni	**7.446.232,10**	**0**	**0**	**7.446.232,10**
Fabbricati	**0**	**0**	**0**	**0**
Infrastrutture	**0**	**0**	**0**	**0**
Altri beni demaniali	**125.801.170,71**	**0**	**0**	**125.801.170,71**
Altre immobilizzazioni materiali	**0**	**0**	**0**	**0**
Terreni	**1.257.000,00**	**0**	**317.353,79**	**939.646,21**
Fabbricati	**105.956.340,94**	**1.106.518,11**	**3.733.337,45**	**103.329.521,60**
Impianti e macchinari	**533.381,58**	**219.710,12**	**95.241,24**	**657.850,46**
Attrezzature industriali e commerciali	**0**	**10.000,00**	**5.250,00**	**4.750,00**
Mezzi di trasporto	**268.764,21**	**106.000,00**	**69.359,43**	**305.404,78**
Macchine per ufficio e hardware	**258.744,12**	**13.125,80**	**36.875,76**	**234.994,16**
Mobili e arredi	**0**	**28.376,46**	**9.675,29**	**18.701,17**
Infrastrutture	**0**	**0**	**0**	**0**
Diritti reali di godimento	**0**	**0**	**0**	**0**
Altri beni materiali	**51.461,76**	**46.970,00**	**22.259,44**	**76.172,32**
Immobilizzazioni in corso ed acconti	**36.934.818,73**	**17.365.663,49**	**0,50**	**54.300.481,72**
Immobilizzazioni Finanziarie				
Partecipazioni in	**5.882.019,91**	**0**	**5.882.019,91**	**0**
Crediti verso	**20.377.912,38**	**0**	**20.377.912,38**	**0**
Altri titoli	**0**	**0**	**0**	**0**
TOTALE	**306.016.816,89**	**18.901.362,78**	**30.650.251,06**	**294.267.928,61**

L'attivo circolante evidenzia le rimanenze (valore dei beni mobili, materie prime, semilavorati, ecc. risultanti dalle scritture inventariali e di magazzino di fine esercizio); i crediti (sono i residui attivi analizzati nel conto del bilancio); le attività finanziarie che non costituiscono immobilizzazioni (titoli acquistati per essere riceduti a breve); le disponibilità liquide (somme depositate presso il tesoriere o presso istituti bancari).

PATRIMONIO ATTIVO: ATTIVO CIRCOLANTE

	Consistenza iniziale	Incrementi dell'esercizio	Decrementi dell'esercizio	Consistenza finale
Rimanenze	**0**	**0**	**0**	**0**
Crediti				
Crediti di natura tributaria	**49.631.522,20**	**46.042.878,67**	**42.273.742,18**	**53.400.658,69**
Crediti per trasferimenti e contributi	**56.912.673,71**	**22.885.561,32**	**19.897.656,41**	**59.900.578,62**
Verso clienti ed utenti	**6.538.558,42**	**4.488.528,44**	**3.945.942,49**	**7.081.144,37**
Altri Crediti	**14.844.228,85**	**106.448.306,09**	**107.278.598,60**	**14.013.936,34**
Attività finanziarie che non costituisco				
Partecipazioni	**0**	**0**	**0**	**0**
Altri titoli	**0**	**0**	**0**	**0**
Disponibilità liquide				
Conto di tesoreria	**11.481.993,74**	**143.273.022,83**	**147.736.025,75**	**7.018.990,82**
Altri depositi bancari e postali	**0**	**0**	**0**	**0**
Denaro e valori in cassa	**0**	**0**	**0**	**0**
Altri conti presso la tesoreria statale	**0**	**0**	**0**	**0**
TOTALE	**139.408.976,92**	**323.138.297,35**	**321.131.965,43**	**141.415.308,84**

Il gruppo “Ratei e risconti attivi” riepiloga quelle integrazioni agli accertamenti e quelle rettifiche agli impegni, effettuate per ricondurli alla competenza economica (quote di proventi riscossi posticipatamente e quote di costi pagati anticipatamente).

PATRIMONIO ATTIVO: RATEI e RISCONTI

	Consistenza iniziale	Incrementi dell'esercizio	Decrementi dell'esercizio	Consistenza finale
Ratei attivi	**0**	**0**	**0**	**0**
Risconti attivi	**33.498,50**	**0**	**0**	**33.498,50**
TOTALE	**33.498,50**	**0**	**0**	**33.498,50**

Il conto “Patrimonio netto” misura il valore dei mezzi propri dell'Ente, ottenuto quale differenza tra le attività e le passività patrimoniali.

PATRIMONIO PASSIVO: PATRIMONIO NETTO				
	Consistenza iniziale	Incrementi dell'esercizio	Decrementi dell'esercizio	Consistenza finale
NETTO PATRIMONIALE				
NETTO DA BENI DEMANIALI				
TOTALE	**0**	**55.093.234,88**	**28.927.181,84**	**26.166.053,04**

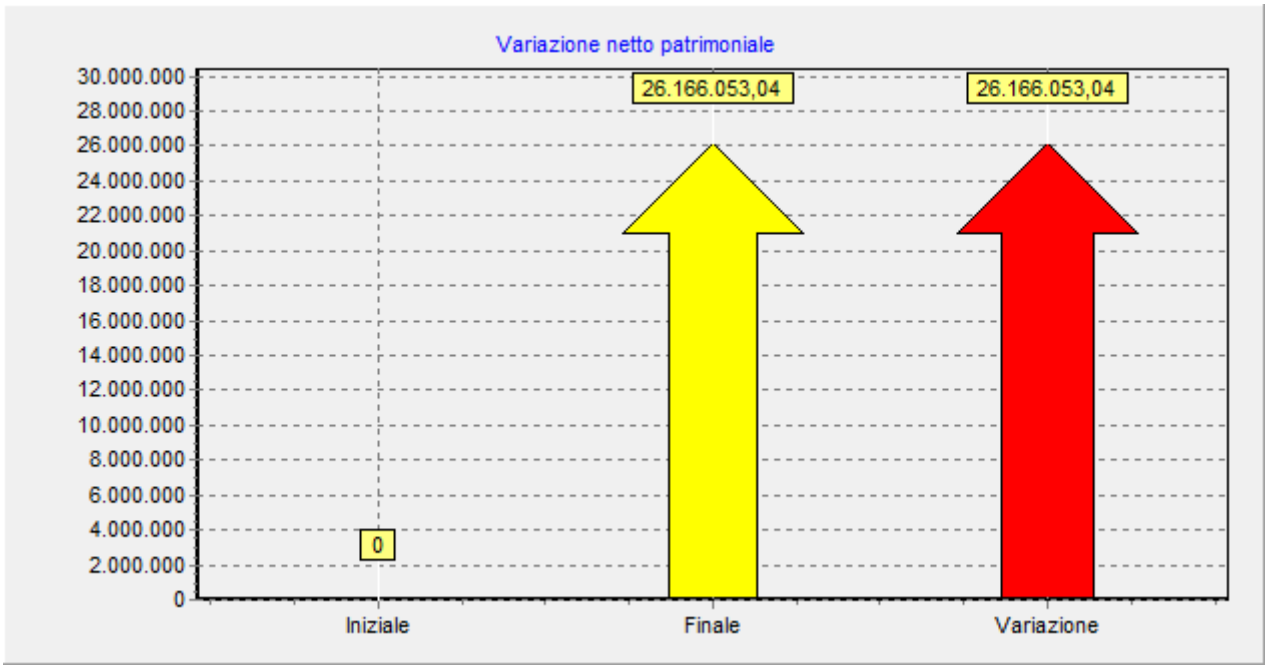

Il gruppo “Conferimenti” comprende sia i trasferimenti in conto capitale dallo Stato e dagli altri enti pubblici sia la parte degli oneri concessori destinata alle spese in conto capitale (opere di urbanizzazione primaria e secondaria). I trasferimenti in conto capitale includono sia i trasferimenti destinati ad incrementare genericamente i mezzi patrimoniali dell'ente, senza vincoli al reinvestimento, sia i trasferimenti cosiddetti “in conto impianti” destinati cioè all'acquisizione di beni mediante contratto di compravendita, appalto o costruzione in economia. Questi ultimi sono stati ripartiti fra gli esercizi in cui viene ammortizzato il bene con i quali sono stati finanziati e imputati a ciascun esercizio in proporzione alla quota di ammortamento (evidenziato nella colonna “Variazioni in diminuzione da altre cause”).

PATRIMONIO PASSIVO: FONDI RISCHI ed ONERI

	Consistenza iniziale	Incrementi dell'esercizio	Decrementi dell'esercizio	Consistenza finale
Per trattamento di quiescenza	**0**	**0**	**0**	**0**
Per imposte	**0**	**0**	**0**	**0**
Altri	**0**	**10.024.043,08**	**0**	**10.024.043,08**
TOTALE	**0**	**10.024.043,08**	**0**	**10.024.043,08**

Il gruppo “Debiti” comprende i debiti di finanziamento (si tratta del residuo debito della quota capitale dei finanziamenti a breve ed a medio-lungo termine); i debiti di funzionamento (residui passivi del conto del bilancio ad esclusione di quelli relativi alle spese in conto capitale evidenziati nei conti d'ordine; debiti per iva).

PATRIMONIO PASSIVO: DEBITI

	Consistenza iniziale	Incrementi dell'esercizio	Decrementi dell'esercizio	Consistenza finale
Debiti da finanziamento	**114.675.999,88**	**63.202.811,37**	**64.517.886,33**	**113.360.924,92**
Debiti verso fornitori	**761.571,13**	**125.176.784,02**	**39.427.190,85**	**86.511.164,30**
Acconti	**0**	**0**	**0**	**0**
Debiti per trasferimenti e contributi	**4.734.610,25**	**1.595.993,35**	**1.113.137,44**	**5.217.466,16**
Altri debiti	**31.925.252,31**	**45.600.351,61**	**43.941.612,18**	**33.583.991,74**
TOTALE	**152.097.433,57**	**235.575.940,35**	**148.999.826,80**	**238.673.547,12**

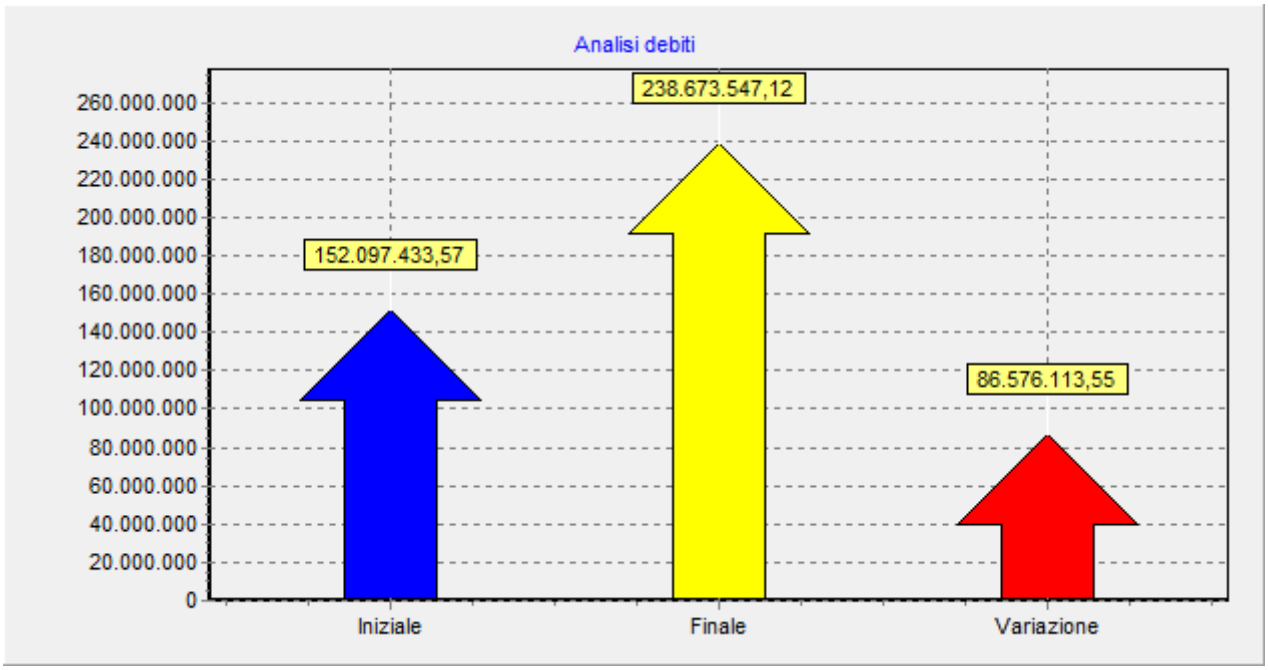

I ratei e risconti passivi evidenziano quei costi di competenza dell'esercizio che saranno pagati, posticipatamente, nell'esercizio successivo e le quote di proventi, in parte di competenza di futuri esercizi, riscossi anticipatamente.

PATRIMONIO PASSIVO: RATEI e RISCONTI

	Consistenza iniziale	Incrementi dell'esercizio	Decrementi dell'esercizio	Consistenza finale
Ratei passivi	**0**	**0**	**0**	**0**
Risconti passivi	**139.461.586,83**	**11.807.037,12**	**0**	**151.268.623,95**
TOTALE	**139.461.586,83**	**11.807.037,12**	**0**	**151.268.623,95**

I conti d'ordine, infine, evidenziano quelle operazioni che non generano effetti immediati e diretti sulla struttura quali-quantitativa del patrimonio e, pertanto, vengono riportati extra contabilmente sia nell'attivo sia nel passivo del conto del patrimonio.

DEBITI E CREDITI TRA L' ENTE E LE SOCIETA' PARTECIPATE

PRESENTAZIONE CONCILIAZIONE DEBITI E CREDITI

Al rendiconto 2016 del Comune di BENEVENTO è allegata la nota informativa contenente la verifica dei crediti e debiti reciproci tra l'Ente e i propri enti strumentali, societa' controllate e partecipate ai sensi dell'art. 11 c. 6 D.Lgs. 118/2011.
L'articolo citato dispone che i Comuni illustrano nella nota integrativa al rendiconto gli esiti della verifica dei crediti e debiti reciproci con i propri enti strumentali, le societa' controllate e partecipate.

La predetta nota evidenzia analiticamente eventuali discordanze e ne fornisce la motivazione; in tal caso il Comune o la Provincia adottano senza indugio, e comunque non oltre il termine dell'esercizio finanziario in corso, i provvedimenti necessari ai fini della riconciliazione delle partite debitorie e creditorie.
E’ stato effettuato un confronto con i dati forniti dalle singole societa’ ASIA AMTS E GESESA al 31/12/2016

Comune di Benevento

Rendiconto Esercizio Finanziario 2016

nota informativa contenente la verifica dei crediti e dei debiti reciproci tra ente locale e società partecipate (art. 11,comma 6 lett.J del d.lgs.118/2011);

– Verifica rapporti di debito e credito intercorrenti con le società partecipate
SITUAZIONE AL 31/12/2016
SOCIETÀ: AMTS – via Santa Colomba, 121 - 82100 Benevento – P.IVA 01112690621

La società è stata dichiarata fallita il 23 dicembre 2015 sentenza n.4/2016 pubblicata il 27/01/2016

CREDITI		DEBITI COMUNE – CONTABILIZZAZIONE IN BILANCIO ANNO 2015 E PRECEDENTI				
Fattura di AMTS	**importo**	**oggetto**	**atto**	**impegno**	**importo**	NOTE- **-nota servizio patrimonio partecipate n. 17105 del 28/02/2017** **-nota sett. oopp 42107 del 06/05/2016**
1401 del 02/11/2009	6.302,40	Saldo contratto di servizio anno 2009	===	===	6.302,40	Scheda di dfb non riproposta per avvio concordato.
1584 del 30/12/2010	43.758,00	Contratto di servizio anno 2010	===	===	43.758,00	Scheda di dfb non riproposta per avvio concordato.
436 del 06/05/2013	32.723,90	Saldo contratto di servizio anno 2010	===	===	32.723,90	Per questi importi ed anche per il precedente furono proposte determine di liquidazione con relative reversali d'incasso per incassare gli aggi dovuti e non riscossi. A seguito dell'avvio del concordato le determine sono state ritirate per non violare la par conditio fra i creditori
978 del 01/10/2012	28.855,89	Contratto di servizio anno 2012	===	===	28.856,57	
437 del 06/05/2013	6.260,12	Saldo contratto di servizio anno 2012	===	===	6.260,12	
438 del 06/05/2013	3.958,20	Manutenzione interna parcometri 2011	===	===	3.958,20	
439 del 06/05/2013	1.698,30	Manutenzione interna parcometri 2012	===	===	1.698,30	
	5.423,05	Erroneo versamento de *Il Poliziotto Notturno*	===	===	5.423,05	
907 del 04/10/2013	5.652,04	Corrispettivo contratto servizio 2013	===	===	5.652,04	
Manca fattura	396.110,38	Saldo contratto 2014			396.110,38	Dalla somma dovuta di € 452.347,88 sono stati detratti i km non percorsi,in maniera propor.al corrispettivo
Manca fattura	302.174,97	Saldo contratto 2015			302.174,97	Dalla somma dovuta di € 452.347,88 sono stati detratti i km non percorsi,in maniera propor.al corrispettivo

Manca fattura	21000	Saldo scuolabus 2014			21.000	
Fatt. 2/2016 Scuolabus 11/12/2015	56.833,33	Servizio scuolabus			56.833,33	Determina di liq di gennaio 2016 restituita dal Settore Gestione Economica a seguito fallimento
Parziale fattura 23 fall/2016		Rimborso km erroneamente detratti			19.714,53	Rimborso km erroneamente detratti con determine del 2016
Fatt.28fall/2016		Contratto anno 2016			279.819,94	Saldo corrispettivo anno 2016 su rimodulazione dell'importo
FATT.27FALL/2016		Servizi aggiuntivi cimiteriali			44.000	Servizi aggiuntivi cimiteriali anno 2016

DEBITI **CREDITI COMUNE – CONTABILIZZAZIONE IN BILANCIO ANNO 2016 E PRECEDENTI**

	importo	**oggetto**	**atto**	**accertamento**	**importo**	**NOTE- -nota servizio patrimonio partecipate n. 17105 del 28/02/2017 -nota sett. oopp n. 42107 del 06/05/2016**
	40.695,06	Aggi su parcometri anno 2010	Det. sett. Ambiente n.436 del 17/12/2013	1291/2015	40.695,06	
	18.008,35	Aggi su parcometri anno 2011	Det. sett. Ambiente n.436 del 17/12/2013	1292/2015	18.008,35	
	16.241,53	Aggi su parcometri anno 2012	Det. 326/2012 e n.436 /2013 settore ambiente	1277/2015	16.241,53	
	16.390,96	Rimborso spese prelievo incassi anno 2010/2011	Det. sett. Ambiente n.436 /2013	1293/2015	16.390,96	
	4.890,50	Rimborso spese prelievo incassi anno 2012	Det. sett. Ambiente n.436 /2013	1294/2015	4.890,50	
	26.630,17	Aggi su incassi parcheggio Pomerio 2010/2011	Det. sett. Ambiente n.436 /2013	1295/2015	26.630,17	
	20.455,89	Aggi su incassi parcheggio Pomerio 2012	Det. 326/2012 e n.436 /2013 settore ambiente	1276/2015	20.455,89	
	33.147,30	Rimborso retribuzioni Giuseppe Soreca anni	===	===	33.147,30	

		2010/2011				
	28.841,35	Canone fitto Santa Colomba 2012	Det. 250 del 31/05/2012	1275/2015	28.841,35	
	55.487,42	Aggio sosta su strisce blu della città 2013	Det. 72 del 18/02/2014	1299/2015	46703,09	
	20.325,45	Aggio megaparcheggio via del Pomerio 2013	Det. 72 del 18/02/2014	1300/2015	13404,16	
	58.738,25	Canone fitto immobile S. Colomba 2013	Det. 72 del 18/02/2014	1301/2015	47.237,10	
	97.000,00	Recupero quota debitoria AMTS pregressa opponibile, accreditata a ATI Ciardiello-Sepel-Siciliano come da ricorso a concordato preventivo	Det. 36/2014 sett. OO.PP.	1787/2013	97.000,00	
	32.778,99	Recupero quota debitoria AMTS pregressa opponibile, accreditata a ATI Ciardiello-Sepel-Siciliano come da ricorso a concordato preventivo	Det. 36/2014 sett. OO.PP.	1791/2013	32.778,99	
	84.762,01	Aggio gestione parcheggia raso della città	Det.101/2015 sett. OO.PP	1318/2015	84.762,01	
	11.885,99	Aggio megaparcheggio Pomerio	Det.101/2015 sett. OO.PP	1319/2015	11.885,99	
	87.472,67	Aggi parcometri 2015		Manca accertamento	87.472,67	
	10.449,88	Aggi Pomerio 2015		Manca accertamento	10.449,88	
	30.000	Porta Rufina Anni 2013-2014-2015		Manca accertamento	30.000	
		Residuo da versare aggio su parcometri anno 2016			10.777,81	
		Residuo da versare aggio park Pomerio			1715,53	
		Periodo da rimborsare al Comune e liquidato all'AMTS			45.182,79	Periodo liquidato all'amts e poi richiesto anche dai curatori all'interno della fattura 28/fall/2016

Si attesta la concordanza tra debiti e crediti Comune/Società e la concordanza con le risultanze contabili al 31/12/2016.

Il Dirigente Reggente del Settore Gestione Economica
Emilio Porcaro

– Verifica rapporti di debito e credito intercorrenti con le società partecipate
SITUAZIONE AL 31/12/2016 SOCIETÀ: ASIA – via delle Puglia, 28/1 - 82100 Benevento – P.IVA 01112560626

CREDITI **DEBITI COMUNE – CONTABILIZZAZIONE IN BILANCIO ANNO 2016 E PRECEDENTI**

Fatture	importo	oggetto	atto	impegno	importo	Note -nota servizio patrimonio partecipate n. 17105 del 28/02/2017 -nota settore oopp n.66773/2015
===	15.339,26	(1) Permessi retribuiti usufruiti dip/te Panunzio Umberto nell'espletamento funzioni consigliere anni 2009-2010-2012-2013-2014-2015-2016	===	===	15.339,26	
===	40.800,00	(1) Manutenzione straordinaria immobile ex laser	===	===	40.800,00	
===	176.459,97	(2) Spesa sostenuta per la realizzazione dell'Isola Ecologica di c.da Fontana Margiacca	DGC n.242 del 13/10/09	3287/2012	176.459,97	
===	7.260	(1)Riparazione impianto elettrico presso Ecocentro Comunale		===	7.260	
===	1.584,42	(1)Risarcimento danni cancello/muretto di recinzione –spese registrazione sentenza 2033/13 del 22/11/2011		===	1.584,42	
===	1.092.255,99	Atto diffida e messa in mora –Presidenza del Consiglio dei Ministri Prot. UTA/U0003664/2014 del 11/09/2014		===	1.092.255,99	
===	327.994,30	Maggiori costi sostenuti nell'anno 2014 per il personale		===	327.994,30	
===	226,25	(1)Imposta registro Sentenza Civile n.1317/2013 – comune di Benevento/Fusco IDA		===	226,25	

====	1.500.000,00	Transazione FIBE SPA-Milano		====	1.500.000,00	
Fattura n.163 del 01/12/2015	15.000	Affidamento organizzazione XXII Rapporto Ecosistema Urbano 2015				
23/2016-32/2016-69/2016-81/2016-95/2016-101/2016-126/2016		Ritenuta sul verde			32.326	Nota prot.n.17105/2017 servizio patrimonio partecipate. Detti importi sono frutto di una ritenuta del 10% sulle liquidazioni relative al verde per inadempimento contrattuale. Lo svincolo potrà effettuarsi quando l'ufficio manutenzione del verde comunicherà l'avvenuto adempimento.
129/2016	946.081,55	Gestione rifiuti			257.680,85	Somma da liquidare
141/2016	946.081,55	Gestione rifiuti			946.081,55	Somma da liquidare
142/2016	1.249.968,05	Gestione rifiuti			1.249.968,05	Somma da liquidare

1) Manca l'impegno, pertanto il Settore competente dovrà predisporre la scheda di debito fuori bilancio
2) Risulta impegnata la somma di € 68.218,18 con delibera di giunta comunale n. 242 del 13/10/09, pertanto, il Settore competente dovrà provvedere all'eventuale predisposizione della scheda di debito fuori bilancio per la differenza

DEBITI **CREDITI COMUNE – CONTABILIZZAZIONE IN BILANCIO ANNO 2016 E PRECEDENTI**

importo	oggetto	atto	Accertamento (reimputato)	importo	NOTE -nota servizio patrimonio partecipate n. 17105 del 28/02/2017 -nota settore oopp n.66773/2015
0	(1) Canone fitto impianto ex laser – periodo 01/10/2007-01/10/2009	Det. Ambiente 107 del 17/3/08	1200/2015 per € 84.000	0	
319.207,15	(2) Canone fitto impianto ex laser – periodo 1/7/2010-1/10/2012 più indennità	===	manca	477.207,15	
7.012,33	(3) Canone fitto 11 veicoli periodo 28/06/2010-31/12/2016	Det. Ambiente n. 305 del 18/06/2010 Det. Ambiente n. 689 del 29/11/11	1231/2015 per € 1.000 1259/2015per € 100,00	7012,33	
115.000,00	(4) Canone fitto Ecocentro Comunale - periodo 01/08/2010-31/12/2016	DGC n. 229 del 29/9/2009	1283/2015	115500	

Si attesta:

- ✓ la concordanza tra debiti e crediti Comune/Società;
- ✓ la concordanza con le risultanze contabili al 31/12/2015 ad eccezione delle seguenti discordanze:
  1) Tale somma non è presente nell'attestazione della società . Il Settore Opere Pubbliche -Ufficio Patrimonio Partecipate comunica però che la società fino a luglio 2010 (data di avvenuto collaudo) non ha potuto utilizzare il capannone dunque, l'accertamento su richiesta del suddetto Settore dovrà essere cancellato. Inoltre, il Settore competente dovrà richiedere l'annotazione in contabilità dell'accertamento per le annualità residue.
  2) Secondo il Settore Opere Pubbliche- Ufficio Patrimonio Partecipate il credito vantato dal Comune fa riferimento al periodo 01/07/2010-01/10/2012 data scadenza contratto, più indennità di occupazione forfettariamente determinata per il periodo seguente. Tale Settore dovrà chiedere l'accertamento in contabilità per la somma vantata.
  3) Per tale somma risultano accertamenti solo per € 1.100 ; pertanto, il Settore competente dovrà richiederne l'annotazione in contabilità della differenza
  4) L'entrata risulta accertata solo per € 43.500 ; pertanto, il Settore competente dovrà richiedere l'annotazione in contabilità dell'accertamento per la parte residua.

Si attesta:

- ✓ la concordanza tra debiti e crediti Comune/Società;

Il Dirigente Reggente del Settore Gestione Economica
Emilio Porcaro

SITUAZIONE AL 31/12/2016
SOCIETÀ: GE.SE.SA. – zona ind.le Pezzapiana - 82100 Benevento – P.IVA 00934000621

DEBITI DEL COMUNE DI BENEVENTO VERSO GE.SE.SA anni antecedenti al 2013

MANUTENZIONE DEPURATORI

CREDITI **DEBITI COMUNE – CONTABILIZZAZIONE IN BILANCIO ANNO 2012 E PRECEDENTI**

Fattura di GE.SE.SA	importo	oggetto	atto	impegno	importo	note
1252/2000	*5.361,75*	*(1) Dep. Capodimonte sett/nov 00*	*DG 179/2000*	*1198/2000*	*(5.361,75)*	*Manca la registrazione della fattura Impegno dichiarato insussistente*
325/2001	*46.639,27*	*(1) Dep. Capodimonte (adeguamento)*	*DGC 292 del 7/9/2000*	*5453/1998 per € 11.430,60*	*(46.639,27)*	
1488/2001	*26.184,22*	*(1) Dep. Ponte delle Tavole ott/dic 01*	*DGC 27/2001 (impegnato con Det. Amb. 1020/01)*	*284/01 285/01*	*(26.184,22)*	*Impegni dichiarati insussistenti*

(1) Le fatture non sono state inserite nella comunicazione del Settore LL.PP. prot. n.32820 del 18/4/2013, pertanto il Settore competente dovrà provvedere all'eventuale predisposizione della scheda di debito fuori bilancio

ATTIVITÀ ACCESSORIE AREA A.C.

CREDITI **DEBITI COMUNE – CONTABILIZZAZIONE IN BILANCIO ANNO 2012 E PRECEDENTI**

Fattura di	importo	oggetto	atto	impegno	importo	note

GE.SE.SA						
77/2002	23.860,31	*Attività recupero morosità condono 1996 + allestimento uffici*	Det. Fin. 392 24/12/2003	2933/02 sub 1	23.860,31	
119/2003	25.305,60	*Attività recupero morosità condono 1998*	Det. Fin. 396 24/12/2003	3255/03	25.305,60	
130/2004	47.308,50	*(1) Attività recupero morosità condono 1999/2002*	DGC 151 12/07/2005	2529/05	40.000,00	Manca la registrazione della fattura
75/2005	45.848,50	*(2) Attività recupero morosità condono 2003*	DGC 146/2004 Convenzione prot.1574 del 5/8/04	2933/02 sub 3	30.000,00	
199/2005	24.878,88	*(3) Personale distaccato nel periodo10/10/05-31/12/05*	DGC 151 12/07/2005	manca	24.878,88	
44/2006	33.493,60	*(3) Personale distaccato nel periodo 01/01/06-30/04/06*	DGC 151 12/07/2005	manca	33.493,60	
68/2006	20.233,69	*(3) Personale distaccato nel periodo 01/05/06-30/06/06*	DGC 151 12/07/2005	manca	20.233,69	
112/2006	25.759,63	*(3) Personale distaccato nel periodo 01/07/06-30/09/06*	DGC 151 12/07/2005	manca	25.759,63	
140/2006	23.350,93	*(3) Personale distaccato nel periodo 01/10/06-30/12/06*	DGC 151 12/07/2005	manca	23.350,93	
21/2007	31.267,88	*(3) Personale distaccato nel periodo 01/01/07-31/03/07*	DGC 151 12/07/2005	manca	31.267,88	
61/2007	41.071,09	*(3) Personale distaccato nel periodo 01/04/07-30/06/07*	DGC 151 12/07/2005	manca	41.071,09	
69/2007	14.123,15	*(3) Personale distaccato nel periodo 01/07/07-31/07/07*	DGC 151 12/07/2005	manca	14.123,15	
88/2008	19.658,52	*(4) Personale distaccato nel periodo 01/06/08-31/07/08*	Det. Fin. 141 22/04//2008	1182/08	19.658,52	
94/2008	4.254,82	*(4) Personale distaccato nel periodo Maggio 2008*	Det. Fin. 141 22/04//2008	1182/08	4.254,82	
95/2008	18.672,46	*(4) Personale distaccato nel periodo 01/08/08-30/09/08*	Det. Fin. 141 22/04//2008	1182/08	18.672,46	
116/2008	10.749,10	*(4) Personale distaccato nel periodo 01/10/08-31/10/08*	Det. Fin. 141 22/04//2008	1182/08	10.749,10	
139/2008	20.134,61	*(4) Personale distaccato nel periodo 01/11/08-31/12/08*	Det. Fin. 141 22/04//2008	1182/08	20.134,61	
62/2009	35.644,30	*(4) Personale distaccato nel periodo gennaio - maggio 2009*	Det. Fin. 141 22/04//2008	1182/08	35.644,30	
63/2009	10.647,65	*(4) Personale distaccato nel periodo gennaio - maggio 2009 (saldo)*	Det. Fin. 141 22/04//2008	1182/08	10.647,65	

(1) Per tale fattura esiste l'imp. cont. 2529/05 per la somma di € 40.000,00, tetto massimo previsto nella DGC n. 151/2005 per l'attività in oggetto
(2) Per tale fattura esiste l'imp. cont. 2933/02 sub 3 per la somma di € 30.000,00, tetto massimo previsto nella DGC n. 146/2004 per l'attività in oggetto
(3) Mancano gli impegni contabili; dovranno essere predisposte dal Settore competente le eventuali schede di debito fuori bilancio
(4) Mancano le relative rendicontazioni previste dalla convenzione

RUOLI ACQUA

CREDITI **DEBITI COMUNE – CONTABILIZZAZIONE IN BILANCIO ANNO 2012 E PRECEDENTI**

Fattura di GE.SE.SA	importo	oggetto	atto	impegno	importo	note
34/2002	25.369,61	(1) 2^ ruolo 2002	====	====	0	
59/2002	102.073,35	(1) 3^ ruolo 2002	====	====	0	
	39,57	(2) Bolli (31/3/2008)	====	====	0	

(1) Somme non dovute per applicazione dell'art. 6 lett. b) del capitolato speciale oneri allegato e del contratto preliminare rep. 6553/91
(2) Commissioni bancarie a carico di GE.SE.SA.

MANUTENZIONE FOGNATURA

CREDITI **DEBITI COMUNE – CONTABILIZZAZIONE IN BILANCIO ANNO 2012 E PRECEDENTI**

Fattura di GE.SE.SA	importo	oggetto	atto	impegno	importo	note
23/1997	832,00	(1) fognatura 3^ trimestre 1997	====	====	0	
47/2002	190.352,98	(2) fognatura 1^ semestre 2002	====	====	0	
105/2004		(3) Adeguamento canone 2003 (Residuo credito)	====	====		

	3.514,28				0	
160/2006	24.685,63	(1) Adeguamento canone 2006	===	===	0	
160/2010	104.104,81	(4) Fognatura 2^ semestre 2010 e adeguamento (Residuo credito)	===	===	0	
156/2011	12.978,86	(1) Fognatura 2^ semestre 2011	===	===	0	
162/2011	13.745,29	(1) Adeguamento canone 2011	===	===	0	
11/2012	8.189,30	(1) Fognatura 1 semestre 2012	===	===	0	
63/2012	13.136,51	(5) Adeguamento canone 2012	DGC 1341/92	3058/12	7.295,56	

(1) Somme non dovute per applicazione dell'art. 6 lett. b) del capitolato speciale oneri allegato e del contratto preliminare rep. 6553/91

(2) Fattura parzialmente pagata per € 145.882,56 con mandato 8151/2002, per la parte rimanente di € 44.470,42 il Comune non riconosce il credito di GE.SE.SA. in applicazione dell'art. 6 lett. b) del capitolato speciale oneri allegato e del contratto preliminare rep. 6553/91

(3) Fattura parzialmente pagata per € 3.365,43 con mandato 5184/2008, per la parte rimanente di € 3.514,28 il comune non riconosce il credito di GE.SE.SA. in applicazione dell'art. 6 lett. b) del capitolato speciale oneri allegato e del contratto preliminare rep. 6553/91

(4) Fattura parzialmente pagata per € 91.693,41 con mandato 7247/2011, per la parte rimanente di € 150.245,27 il comune non riconosce il credito di GE.SE.SA. in applicazione dell'art. 6 lett. b) del capitolato speciale oneri allegato e del contratto preliminare rep. 6553/91

(5) Il rendiconto presentato per l'anno 2012 è pari a € 255.339,50 e, perciò, entro questa somma può essere riconosciuto il credito di GE.SE.SA. per "canone fognatura 2012". Pertanto, avendo già coperto la fattura n.62/2012 per € 248.043,94, la somma rimanente di € 7.295,56 può essere imputata alla fattura 63/2012. La differenza di tale fattura, pari ad € 5.840,95, non può essere ammessa, in applicazione dell'art. 6 lett. b) del capitolato speciale oneri allegato e del contratto preliminare rep. 6553/91

PROGETTAZIONE E LAVORI

CREDITI **DEBITI COMUNE – CONTABILIZZAZIONE IN BILANCIO ANNO 2012 E PRECEDENTI**

Fattura di GE.SE.SA	importo	oggetto	atto	impegno	importo	note
24/1997	*11.037,94*	*Spese x gara affidamento lavori riab.rete*	===	*manca*	*(11.037,94)*	*Manca la registrazione della fattura*

		idrica				
2036/1998	*3.931,37*	*Sifonatura caditoie Via Piccinato*	*===*	*manca*	*(3.931,37)*	*Manca la registrazione della fattura*
141/1998	*1.753,76*	*Pubbl. risultato gara "riab. rete idrica"*	*===*	*manca*	*(1.753,76)*	*Manca la registrazione della fattura*
1575/1999	*2.520,23*	*Redazione suppletiva progetto*	*===*	*manca*	*(2.520,23)*	
1258/2001	*5.588,06*	*Saldo progettazione lavori riabilitazione rete idrica*	*===*	*manca*	*(5.588,06)*	
31/2002	*14.000,00*	*(1) Consulenza tecnica per progettazioni*	*===*	*2410/01*	*(14.000,00)*	*2410/01 (dichiarato insussistente nel 2013)*
76/2002	*7.438,43*	*(1) All.to idrico Via Avellino/Fontanelle*	*DGC 624/1998*	*3256/98 sub 2*	*(7.438,43)*	*3256/98 sub 2 (dichiarato insussistente nel 2009)*
110/2008	*10.545,00*	*(1) Realizzazione impianto sollevamento via S. Leucio (aree rurali)*	*===*	*manca*	*(10.545,00)*	
111/2008	*4.740,82*	*(1) Rimborso costi all.to Enel via S.Leucio (aree rurali)*	*===*	*manca*	*(4.740,82)*	

(1) Le fatture non sono state inserite nella comunicazione del Settore LL.PP. prot. n.32820 del 18/4/2013, pertanto il Settore competente dovrà provvedere all'eventuale predisposizione della scheda di debito fuori bilancio

LAVORI DI COMPLETAMENTO E RAZIONALIZZAZIONE RETE FOGNARIA

CREDITI **DEBITI COMUNE – CONTABILIZZAZIONE IN BILANCIO ANNO 2012 E PRECEDENTI**

Fattura di GE.SE.SA	importo	oggetto	atto	impegno	importo	note
3/2002	*11.775,22*	*(1) (2) Intervento riparazione via Ruffilli*	*===*	*manca*	*11.775,22*	
4/2003	*7.889,08*	*(2) Progetto lavori fognature*	*DGC 89/2003*	*4251/98*	*7.889,08*	
28/2004	*1.244,18*	*(2) Verifiche sismiche*	*DGC 89/2003*	*4251/98*	*1.244,18*	

(1) Per tale fattura manca l'impegno, pertanto il Settore competente dovrà provvedere all'eventuale predisposizione della scheda di debito fuori bilancio

(2) Le fatture non sono state inserite nella comunicazione del Settore LL.PP. prot. n.32820 del 18/4/2013

EMERGENZA IDRICA

CREDITI **DEBITI COMUNE – CONTABILIZZAZIONE IN BILANCIO ANNO 2012 E PRECEDENTI**

Fattura di GE.SE.SA	importo	oggetto	atto	impegno	importo	arrotondamenti	Note
27/2006	161.727,50	Manutenzione straord. In loc. Mazzoni e Pezzapiana	Det. OO.PP. 853/2003	3259/03	161.727,50		In attesa della definizione dell'azione legale intrapresa nei confronti della Regione Campania per il pagamento della somma
71/2007	135.133,90	SAL n. 2	Det. OO.PP. 853/2003 Det. OO.PP.1247/05	3259/03 2836/05	135.133,90		In attesa della definizione dell'azione legale intrapresa nei confronti della Regione Campania per il pagamento della somma
72/2007	1.492,80	SAL finale	Det. OO.PP. 1247/05	2836/05	1.492,80		In attesa della definizione dell'azione legale intrapresa nei confronti della Regione Campania per il pagamento della somma
1/2012	*30.000,00*	*(1) Lavori sistema fognario Rione Libertà*	*Det. OO.PP. 461/10*	*3238/10 sub 1*	*30.000,00*		*NOTA CREDITO N. 23/2013 PER € 2.226,83. LA RIMANENTE SOMMA E' STATA PAGATA NEL 2014*

(1) La fattura non è inclusa nella comunicazione di LL.PP. prot. 32820/2013

INTERESSI SU DARE/AVERE

CREDITI **DEBITI COMUNE – CONTABILIZZAZIONE IN BILANCIO ANNO 2012 E PRECEDENTI**

===	importo	oggetto	atto	impegno	importo	arrotondamenti	Note
===	188.615,46	(1) Interessi su dare/avere	===	===	188.615,46		

(1) Per tale importo manca l'impegno, pertanto il Settore competente dovrà provvedere all'eventuale predisposizione della scheda di debito fuori bilanci

CREDITI DEL COMUNE DI BENEVENTO VERSO GE.SE.SA. anni antecedenti al 2013

DEBITI **CREDITI COMUNE – CONTABILIZZAZIONE IN BILANCIO ANNO 2012 E PRECEDENTI**

Doc. contabili	importo	oggetto	Atti - note	accertamento	importo	arrotondamenti	Note
Fattura attiva	199.747,28	Interessi pregressi	===	1268/05 1742/06 1790/07 1374/08 1635/10 1206/11 1207/11 1280/12 1281/12 1282/12	199.747,28		
Fattura attiva	683.322,48	Debiti fognatura depurazione	Quota condoni canone fognatura depurazione 2004/2005	1268/05 1742/06 1790/07 1374/08 1635/10 1206/11 1207/11 1280/12 1281/12 1282/12	475.965,04		
Fattura attiva	0	(1) Competenze professionali	===	1268/05 1742/06	93.719,62		

		indebitamente incluse nel rendiconto 2^ trimestre 1997		1790/07 1374/08 1635/10 1206/11 1207/11 1280/12 1281/12 1282/12			
Fattura attiva	0	(1) Interessi impropriamente addebitati nel rendiconto 2^ trimestre 1997	====	1268/05 1742/06 1790/07 1374/08 1635/10 1206/11 1207/11 1280/12 1281/12 1282/12	4.543,11		
Fattura attiva	0	(1) Interessi impropriamente addebitati nel rendiconto 3^ trimestre 1997	====	1268/05 1742/06 1790/07 1374/08 1635/10 1206/11 1207/11 1280/12 1281/12 1282/12	44,60		
Fattura attiva	0	(1) Interessi impropriamente addebitati nel rendiconto 4^ trimestre 1997	====	1268/05 1742/06 1790/07 1374/08 1635/10 1206/11 1207/11 1280/12 1281/12 1282/12	1.468,92		
Fattura attiva	0	(1) Corrispettivo per servizio ns. CED (ristampa bollette saldo 2^ semestre 1994)	====	1268/05 1742/06 1790/07 1374/08 1635/10 1206/11 1207/11 1280/12 1281/12 1282/12	472,40		
Fattura attiva	0	(1) Mancata decurtazione del corrispettivo per manutenzione fognatura	====	1268/05 1742/06 1790/07	126.299,70		

		conseguente l'omessa applicazione dell'art. 6 lett. b) del capitolato ai rendiconti anno 1997		1374/08 1635/10 1206/11 1207/11 1280/12 1281/12 1282/12			
Fattura attiva	0	(1) Mancata decurtazione del corrispettivo per manutenzione fognatura conseguente l'omessa applicazione dell'art. 6 lett. b) del capitolato ai rendiconti anno 1998	====	1268/05 1742/06 1790/07 1374/08 1635/10 1206/11 1207/11 1280/12 1281/12 1282/12	41.579,76		
Fattura attiva	0	(1) Mancata decurtazione del corrispettivo per manutenzione fognatura conseguente l'omessa applicazione dell'art. 6 lett. b) del capitolato ai rendiconti anno 1999	====	1268/05 1742/06 1790/07 1374/08 1635/10 1206/11 1207/11 1280/12 1281/12 1282/12	62.827,43		
Fattura attiva	0	Recupero somme per Sentenza Corte dei Conti sez. Giurisdizionale Campania n. 976/2011	====	1294/2011 SUB 1	110.833,39		

(1) Somme dovute al Comune da GE.SE.SA., in applicazione dell'art. 6 lett. b) del capitolato speciale oneri allegato e del contratto preliminare rep. 6553/91

Per le summenzionate partite debitorie e creditorie, con nota prot. n. 24376 del 27/03/2014 è stata sottoscritta un'ipotesi di accordo tra la Società Gesesa e il Comune di Benevento che sarà perfezionata nell'esercizio finanziario 2017.

DEBITI DEL COMUNE DI BENEVENTO VERSO GE.SE.SA

CONTABILIZZAZIONE IN BILANCIO ANNO 2015-2016

Fattura di GE.SE.SA	importo	oggetto	atto	impegno	importo	note
BOLLETTAZIONE	532.094,48	Consumi idrici utenze comunali anno 2015	D.G.1341 del 26/06/1992			Impegni vari su capitoli consumi idrici
BOLLETTAZIONE	336.935,42	Consumi idrici utenze comunali anno 2016	D.G.1341 del 26/06/1992			Impegni vari su capitoli consumi idrici
FATTURE VARIE	205.565,76	Manutenzione rete Raccolta acque di pioggia 2016	DET.OO.PP 927/2016	6527/2016	223.001,70	
FATTURE VARIE	97.674,46	Manutenzione depuratori ANNO 2015 2° semestre	DET.OO.PP 817/2015	5924/2015 5925/2015	84.987,58	
FATTURE VARIE	224.986,96	Manutenzione depuratori anno 2016	DET. OO.PP 932/2016	6429/2016 6430/2016	195.800 16.500	
FATTURE VARIE	565.244,56	Manutenzione rete fognaria ANNO 2015	D.G.1341 del 26/06/1992	5966/2015	583.000	(2)
FATTURE VARIE	540.699,09	Manutenzione rete fognaria ANNO 2016	D.G.1341 del 26/06/1992	6576/2016	540.699,09	(2)

(2)Somme dovute alla GE.SE.SA.derivante dal fatturato decurtato a norma dell'art.6 lett. b) e ss.mm. del capitolato speciale oneri allegato e del contratto preliminare rep. 6553/91

CREDITI DEL COMUNE DI BENEVENTO VERSO GE.SE.SA

CONTABILIZZAZIONE IN BILANCIO ANNI - 2014 -2015-2016

Doc. contabili	importo	oggetto	Atti - note	accertamento	importo
	186.141,56	QUOTE TARIFFA PER SERVIZIO	D.G. 1341 del	3485/2015	195.800

		DEPURAZIONE RUOLI ANNO 2015	26/06/1992		
	170.000,00	QUOTE TARIFFA PER SERVIZIO DEPURAZIONE RUOLI ANNO 2016	D.G. 1341 del 26/06/1992	3662/2016	195.800
	616.461,58	QUOTE TARIFFA PER SERVIZIO FOGNATURA RUOLI ANNI 2014- 2015	D.G. 1341 del 26/06/1992	3520/2015 2029/2014	587.400 59.893,86
	558.000,06	QUOTE TARIFFA PER SERVIZIO FOGNATURA RUOLI 1 sem. 2016	D.G. 1341 del 26/06/1992	3661/2016	534.000
	102987,42	CANONE USO RETE ANNO 2014	D.G. 1341 del 26/06/1992	2114/2014	77692,43
	254.421,30	CANONE USO RETE ANNO 2015	D.G. 1341 del 26/06/1992	3516/2015	143815,46
	191.561,78	CANONE USO RETE 2016	D.G. 1341 del 26/06/1992	3663/2016	191.561,78

Si attesta la concordanza tra debiti e crediti Comune/Società e la concordanza con le risultanze contabili al 31/12/2016

Il Dirigente Reggente del Settore Gestione Economica
Emilio Portaro

Collegio dei Revisori dei Conti

Il Collegio dei Revisori dei Conti assevera la nota informativa contenente la verifica dei crediti e dei debiti reciproci tra ente locale e società partecipate (art. 11,comma 6 lett.J del d.lgs.118/2011)

Il Collegio dei Revisori dei Conti

Comune di BENEVENTO

Provincia di BENEVENTO

CONTO DEL BILANCIO 2016

TITOLO, TIPOLOGIA	DENOMINAZIONE	RESIDUI ATTIVI AL 1/1/2016 (RS) / PREVISIONI DEFINITIVE DI COMPETENZA (CP) / PREVISIONI DEFINITIVE DI CASSA (CS)	RISCOSSIONI IN C/RESIDUI (RR) / RISCOSSIONI IN C/COMPETENZA (RC) / TOTALE RISCOSSIONI (TR=RR+RC)	RIACCERTAMENTO RESIDUI (R) / ACCERTAMENTI (A) / MAGGIORI O MINORI ENTRATE DI CASSA (MC=TR-CS)	MAGGIORI O MINORI ENTRATE DI COMPETENZA (ECP=A-CP)	RESIDUI ATTIVI DA ESERCIZI PRECEDENTI (EP= RS-RR+R) / RESIDUI ATTIVI DA ESERCIZIO DI COMPETENZA (EC=A-RC) / TOTALE RESIDUI ATTIVI DA RIPORTARE (RT=EP+EC)
	FONDO PLURIENNALE VINCOLATO PER SPESE CORRENTI	**CP 3.122.998,06**				
	FONDO PLURIENNALE VINCOLATO PER SPESE IN CONTO CAPITALE	**CP 3.255.937,09**				
	UTILIZZO AVANZO DI AMMINISTRAZIONE	**CP 13.264.420,94**				
TITOLO 1:	***Entrate correnti di natura tributaria, contributiva e perequativa***					
10101	Tipologia 0101: Imposte, tasse e proventi assimilati	RS 47.939.636,83	RR 5.185.749,59	R 0,00		EP 42.753.887,24
		CP 38.084.069,52	RC 23.462.433,71	A 33.011.421,12	ECP 5.072.648,40-	EC 9.548.987,41
		CS 86.023.704,55	TR 28.648.183,30	MC 57.375.521,25-		RT 52.302.874,65
10103	Tipologia 0103: Tributi devoluti e regolati alle autonomie speciali	RS 0,00	RR 0,00	R 0,00		EP 0,00
		CP 100,00	RC 14,61	A 14,61	ECP 85,39-	EC 0,00
		CS 100,00	TR 14,61	MC 85,39-		RT 0,00
10301	Tipologia 0301: Fondi perequativi da Amministrazioni Centrali	RS 609.410,97	RR 517.860,23	R 91.550,74-		EP 0,00
		CP 12.357.100,99	RC 13.016.133,30	A 13.031.030,92	ECP 673.929,93+	EC 14.897,62
		CS 12.966.511,96	TR 13.533.993,53	MC 567.481,57+		RT 14.897,62
10000 Totale TITOLO 1	Entrate correnti di natura tributaria, contributiva e perequativa	RS 48.549.047,80	RR 5.703.609,82	R 91.550,74-		EP 42.753.887,24
		CP 50.441.270,51	RC 36.478.581,62	A 46.042.466,65	ECP 4.398.803,86-	EC 9.563.885,03
		CS 98.990.316,51	TR 42.182.191,44	MC 56.808.125,07-		RT 52.317.772,27

TITOLO, TIPOLOGIA	DENOMINAZIONE	RESIDUI ATTIVI AL 1/1/2016 (RS) / PREVISIONI DEFINITIVE DI COMPETENZA (CP) / PREVISIONI DEFINITIVE DI CASSA (CS)	RISCOSSIONI IN C/RESIDUI (RR) / RISCOSSIONI IN C/COMPETENZA (RC) / TOTALE RISCOSSIONI (TR=RR+RC)	RIACCERTAMENTO RESIDUI (R) / ACCERTAMENTI (A) / MAGGIORI O MINORI ENTRATE DI CASSA (MC=TR-CS)	MAGGIORI O MINORI ENTRATE DI COMPETENZA (ECP=A-CP)	RESIDUI ATTIVI DA ESERCIZI PRECEDENTI (EP= RS-RR+R) / RESIDUI ATTIVI DA ESERCIZIO DI COMPETENZA (EC=A-RC) / TOTALE RESIDUI ATTIVI DA RIPORTARE (RT=EP+EC)
TITOLO 2:	***Trasferimenti correnti***					
20101	Tipologia 0101: Trasferimenti correnti da Amministrazioni pubbliche	RS 8.551.599,23 CP 11.768.393,67 CS 19.816.327,13	RR 2.628.057,18 RC 6.196.711,48 TR 8.824.768,66	R 92.655,88- A 10.345.984,60 MC 10.991.558,47-	ECP 1.422.409,07-	EP 5.830.886,17 EC 4.149.273,12 RT 9.980.159,29
20000 Totale TITOLO 2	Trasferimenti correnti	RS 8.551.599,23 CP 11.768.393,67 CS 19.816.327,13	RR 2.628.057,18 RC 6.196.711,48 TR 8.824.768,66	R 92.655,88- A 10.345.984,60 MC 10.991.558,47-	ECP 1.422.409,07-	EP 5.830.886,17 EC 4.149.273,12 RT 9.980.159,29

CONTO DEL BILANCIO 2016 - GESTIONE DELLE ENTRATE

TITOLO, TIPOLOGIA	DENOMINAZIONE	RESIDUI ATTIVI AL 1/1/2016 (RS)	RISCOSSIONI IN C/RESIDUI (RR)	RIACCERTAMENTO RESIDUI (R)		RESIDUI ATTIVI DA ESERCIZI PRECEDENTI (EP= RS-RR+R)
		PREVISIONI DEFINITIVE DI COMPETENZA (CP)	RISCOSSIONI IN C/COMPETENZA (RC)	ACCERTAMENTI (A)	MAGGIORI O MINORI ENTRATE DI COMPETENZA (ECP=A-CP)	RESIDUI ATTIVI DA ESERCIZIO DI COMPETENZA (EC=A-RC)
		PREVISIONI DEFINITIVE DI CASSA (CS)	TOTALE RISCOSSIONI (TR=RR+RC)	MAGGIORI O MINORI ENTRATE DI CASSA (MC=TR-CS)		TOTALE RESIDUI ATTIVI DA RIPORTARE (RT=EP+EC)
TITOLO 3:	***Entrate extratributarie***					
30100	Tipologia 0100:	RS 5.398.627,46	RR 976.607,36	R 314.708,72-		EP 4.107.311,38
		CP 3.587.946,44	RC 1.786.206,93	A 3.228.963,91	ECP 358.982,53-	EC 1.442.756,98
		CS 8.969.009,56	TR 2.762.814,29	MC 6.206.195,27-		RT 5.550.068,36
30200	Tipologia 0200:	RS 1.129.551,84	RR 162.438,29	R 0,00		EP 967.113,55
		CP 806.000,00	RC 429.965,85	A 839.073,11	ECP 33.073,11+	EC 409.107,26
		CS 1.935.551,81	TR 592.404,14	MC 1.343.147,67-		RT 1.376.220,81
30300	Tipologia 0300:	RS 186,50	RR 186,50	R 0,00		EP 0,00
		CP 150.187,00	RC 13.335,43	A 13.335,43	ECP 136.851,57-	EC 0,00
		CS 150.373,50	TR 13.521,93	MC 136.851,57-		RT 0,00
30400	Tipologia 0400:	RS 4.049.887,53	RR 8.831,04	R 3.541.056,49-		EP 500.000,00
		CP 3.992.914,00	RC 5.711,04	A 5.711,04	ECP 3.987.202,96-	EC 0,00
		CS 8.042.801,00	TR 14.542,08	MC 8.028.258,92-		RT 500.000,00
30500	Tipologia 0500:	RS 2.050.265,32	RR 128.802,99	R 0,00		EP 1.921.462,33
		CP 1.807.046,00	RC 237.071,11	A 772.501,03	ECP 1.034.544,97-	EC 535.429,92
		CS 3.357.311,17	TR 365.874,10	MC 2.991.437,07-		RT 2.456.892,25
30000 Totale TITOLO 3	Entrate extratributarie	RS 12.628.518,65	RR 1.276.866,18	R 3.855.765,21-		EP 7.495.887,26
		CP 10.344.093,44	RC 2.472.290,36	A 4.859.584,52	ECP 5.484.508,92-	EC 2.387.294,16
		CS 22.455.047,04	TR 3.749.156,54	MC 18.705.890,50-		RT 9.883.181,42

TITOLO, TIPOLOGIA	DENOMINAZIONE	RESIDUI ATTIVI AL 1/1/2016 (RS) / PREVISIONI DEFINITIVE DI COMPETENZA (CP) / PREVISIONI DEFINITIVE DI CASSA (CS)		RISCOSSIONI IN C/RESIDUI (RR) / RISCOSSIONI IN C/COMPETENZA (RC) / TOTALE RISCOSSIONI (TR=RR+RC)		RIACCERTAMENTO RESIDUI (R) / ACCERTAMENTI (A) / MAGGIORI O MINORI ENTRATE DI CASSA (MC=TR-CS)		MAGGIORI O MINORI ENTRATE DI COMPETENZA (ECP=A-CP)		RESIDUI ATTIVI DA ESERCIZI PRECEDENTI (EP= RS-RR+R) / RESIDUI ATTIVI DA ESERCIZIO DI COMPETENZA (EC=A-RC) / TOTALE RESIDUI ATTIVI DA RIPORTARE (RT=EP+EC)	
TITOLO 4:	***Entrate in conto capitale***										
40200	Tipologia 0200:	RS	41.319.247,59	RR	3.718.400,08	R	352.085,79-			EP	37.248.761,72
		CP	93.030.457,44	RC	6.791.243,70	A	11.807.037,12	ECP	81.223.420,32-	EC	5.015.793,42
		CS	81.278.805,97	TR	10.509.643,78	MC	70.769.162,19-			RT	42.264.555,14
40300	Tipologia 0300:	RS	7.041.826,89	RR	0,00	R	0,00			EP	7.041.826,89
		CP	32.570.562,00	RC	118.502,30	A	732.539,60	ECP	31.838.022,40-	EC	614.037,30
		CS	16.077.519,53	TR	118.502,30	MC	15.959.017,23-			RT	7.655.864,19
40400	Tipologia 0400:	RS	10.379,12	RR	6.763,92	R	0,00			EP	3.615,20
		CP	5.630.800,00	RC	269.251,42	A	420.491,42	ECP	5.210.308,58-	EC	151.240,00
		CS	5.400.378,92	TR	276.015,34	MC	5.124.363,58-			RT	154.855,20
40500	Tipologia 0500:	RS	256.892,69	RR	116.915,26	R	0,00			EP	139.977,43
		CP	1.130.000,00	RC	743.484,13	A	820.568,57	ECP	309.431,43-	EC	77.084,44
		CS	1.386.892,29	TR	860.399,39	MC	526.492,90-			RT	217.061,87
40000 Totale TITOLO 4	Entrate in conto capitale	RS	48.628.346,29	RR	3.842.079,26	R	352.085,79-			EP	44.434.181,24
		CP	132.361.819,44	RC	7.922.481,55	A	13.780.636,71	ECP	118.581.182,73-	EC	5.858.155,16
		CS	104.143.596,71	TR	11.764.560,81	MC	92.379.035,90-			RT	50.292.336,40

TITOLO, TIPOLOGIA	DENOMINAZIONE	RESIDUI ATTIVI AL 1/1/2016 (RS) / PREVISIONI DEFINITIVE DI COMPETENZA (CP) / PREVISIONI DEFINITIVE DI CASSA (CS)	RISCOSSIONI IN C/RESIDUI (RR) / RISCOSSIONI IN C/COMPETENZA (RC) / TOTALE RISCOSSIONI (TR=RR+RC)	RIACCERTAMENTO RESIDUI (R) / ACCERTAMENTI (A) / MAGGIORI O MINORI ENTRATE DI CASSA (MC=TR-CS)	MAGGIORI O MINORI ENTRATE DI COMPETENZA (ECP=A-CP)	RESIDUI ATTIVI DA ESERCIZI PRECEDENTI (EP= RS-RR+R) / RESIDUI ATTIVI DA ESERCIZIO DI COMPETENZA (EC=A-RC) / TOTALE RESIDUI ATTIVI DA RIPORTARE (RT=EP+EC)
TITOLO 5:	***Entrate da riduzione di attività finanziarie***					
50200	Tipologia 0200:	RS 25.730.859,23	RR 0,00	R 25.730.859,23-		EP 0,00
		CP 17.383.930,15	RC 0,00	A 0,00	ECP 17.383.930,15-	EC 0,00
		CS 43.114.789,38	TR 0,00	MC 43.114.789,38-		RT 0,00
50400	Tipologia 0400:	RS 0,00	RR 0,00	R 0,00		EP 0,00
		CP 0,00	RC 0,00	A 0,00	ECP 0,00	EC 0,00
		CS 0,00	TR 0,00	MC 0,00		RT 0,00
50000 Totale TITOLO 5	Entrate da riduzione di attività finanziarie	RS 25.730.859,23	RR 0,00	R 25.730.859,23-		EP 0,00
		CP 17.383.930,15	RC 0,00	A 0,00	ECP 17.383.930,15-	EC 0,00
		CS 43.114.789,38	TR 0,00	MC 43.114.789,38-		RT 0,00

TITOLO, TIPOLOGIA	DENOMINAZIONE	RESIDUI ATTIVI AL 1/1/2016 (RS) / PREVISIONI DEFINITIVE DI COMPETENZA (CP) / PREVISIONI DEFINITIVE DI CASSA (CS)	RISCOSSIONI IN C/RESIDUI (RR) / RISCOSSIONI IN C/COMPETENZA (RC) / TOTALE RISCOSSIONI (TR=RR+RC)	RIACCERTAMENTO RESIDUI (R) / ACCERTAMENTI (A) / MAGGIORI O MINORI ENTRATE DI CASSA (MC=TR-CS)	MAGGIORI O MINORI ENTRATE DI COMPETENZA (ECP=A-CP)	RESIDUI ATTIVI DA ESERCIZI PRECEDENTI (EP= RS-RR+R) / RESIDUI ATTIVI DA ESERCIZIO DI COMPETENZA (EC=A-RC) / TOTALE RESIDUI ATTIVI DA RIPORTARE (RT=EP+EC)
TITOLO 6:	***Accensione Prestiti***					
60300	Tipologia 0300:	RS 8.826.689,23	RR 764.284,96	R 0,00		EP 8.062.404,27
		CP 363.621,00	RC 0,00	A 0,00	ECP 363.621,00-	EC 0,00
		CS 9.190.302,07	TR 764.284,96	MC 8.426.017,11-		RT 8.062.404,27
60000	Totale TITOLO 6	Accensione Prestiti	RS 8.826.689,23	RR 764.284,96	R 0,00	EP 8.062.404,27
			CP 363.621,00	RC 0,00	A 0,00	ECP 363.621,00-	EC 0,00
			CS 9.190.302,07	TR 764.284,96	MC 8.426.017,11-		RT 8.062.404,27

TITOLO, TIPOLOGIA	DENOMINAZIONE	RESIDUI ATTIVI AL 1/1/2016 (RS) / PREVISIONI DEFINITIVE DI COMPETENZA (CP) / PREVISIONI DEFINITIVE DI CASSA (CS)	RISCOSSIONI IN C/RESIDUI (RR) / RISCOSSIONI IN C/COMPETENZA (RC) / TOTALE RISCOSSIONI (TR=RR+RC)	RIACCERTAMENTO RESIDUI (R) / ACCERTAMENTI (A) / MAGGIORI O MINORI ENTRATE DI CASSA (MC=TR-CS)	MAGGIORI O MINORI ENTRATE DI COMPETENZA (ECP=A-CP)	RESIDUI ATTIVI DA ESERCIZI PRECEDENTI (EP= RS-RR+R) / RESIDUI ATTIVI DA ESERCIZIO DI COMPETENZA (EC=A-RC) / TOTALE RESIDUI ATTIVI DA RIPORTARE (RT=EP+EC)
TITOLO 7:	***Anticipazioni da istituto tesoriere/cassiere***					
70100	Tipologia 0100:	RS 0,00 CP 72.103.414,17 CS 72.103.414,00	RR 0,00 RC 59.370.318,88 TR 59.370.318,88	R 0,00 A 59.370.318,88 MC 12.733.095,12-	ECP 12.733.095,29-	EP 0,00 EC 0,00 RT 0,00
70000 Totale TITOLO 7	Anticipazioni da istituto tesoriere/cassiere	RS 0,00 CP 72.103.414,17 CS 72.103.414,00	RR 0,00 RC 59.370.318,88 TR 59.370.318,88	R 0,00 A 59.370.318,88 MC 12.733.095,12-	ECP 12.733.095,29-	EP 0,00 EC 0,00 RT 0,00

CONTO DEL BILANCIO 2016 - GESTIONE DELLE ENTRATE

TITOLO, TIPOLOGIA	DENOMINAZIONE	RESIDUI ATTIVI AL 1/1/2016 (RS) / PREVISIONI DEFINITIVE DI COMPETENZA (CP) / PREVISIONI DEFINITIVE DI CASSA (CS)	RISCOSSIONI IN C/RESIDUI (RR) / RISCOSSIONI IN C/COMPETENZA (RC) / TOTALE RISCOSSIONI (TR=RR+RC)	RIACCERTAMENTO RESIDUI (R) / ACCERTAMENTI (A) / MAGGIORI O MINORI ENTRATE DI CASSA (MC=TR-CS)	MAGGIORI O MINORI ENTRATE DI COMPETENZA (ECP=A-CP)	RESIDUI ATTIVI DA ESERCIZI PRECEDENTI (EP= RS-RR+R) / RESIDUI ATTIVI DA ESERCIZIO DI COMPETENZA (EC=A-RC) / TOTALE RESIDUI ATTIVI DA RIPORTARE (RT=EP+EC)
TITOLO 9:	***Entrate per conto terzi e partite di giro***					
90100	Tipologia 0100:	RS 326.910,65	RR 64.532,85	R 0,00		EP 262.377,80
		CP 45.809.000,00	RC 14.923.199,36	A 14.991.127,02	ECP 30.817.872,98-	EC 67.927,66
		CS 46.135.909,73	TR 14.987.732,21	MC 31.148.177,52-		RT 330.305,46
90200	Tipologia 0200:	RS 2.293.472,21	RR 38.643,03	R 0,00		EP 2.254.829,18
		CP 2.382.000,00	RC 1.591.366,30	A 1.783.809,61	ECP 598.190,39-	EC 192.443,31
		CS 4.675.472,21	TR 1.630.009,33	MC 3.045.462,88-		RT 2.447.272,49
90000 Totale TITOLO 9	Entrate per conto terzi e partite di giro	RS 2.620.382,86	RR 103.175,88	R 0,00		EP 2.517.206,98
		CP 48.191.000,00	RC 16.514.565,66	A 16.774.936,63	ECP 31.416.063,37-	EC 260.370,97
		CS 50.811.381,94	TR 16.617.741,54	MC 34.193.640,40-		RT 2.777.577,95
	TOTALE TITOLI	**RS 155.535.443,29**	**RR 14.318.073,28**	**R 30.122.916,85-**		**EP 111.094.453,16**
		CP 342.957.542,38	**RC 128.954.949,55**	**A 151.173.927,99**	**ECP 191.783.614,39-**	**EC 22.218.978,44**
		CS 420.625.174,78	**TR 143.273.022,83**	**MC 277.352.151,95-**		**RT 133.313.431,60**
	TOTALE GENERALE DELLE ENTRATE	**RS 155.535.443,29**	**RR 14.318.073,28**	**R 30.122.916,85-**		**EP 111.094.453,16**
		CP 362.600.898,47	**RC 128.954.949,55**	**A 151.173.927,99**	**ECP 211.426.970,48-**	**EC 22.218.978,44**
		CS 420.625.174,78	**TR 143.273.022,83**	**MC 277.352.151,95-**		**RT 133.313.431,60**

Comune di BENEVENTO
VIA ANNUNZIATA
82100 BENEVENTO (BN)

CONTO DEL BILANCIO 2016 - RIEPILOGO GENERALE DELLE ENTRATE

TITOLO	DENOMINAZIONE	RESIDUI ATTIVI AL 1/1/2016 (RS) / PREVISIONI DEFINITIVE DI COMPETENZA (CP) / PREVISIONI DEFINITIVE DI CASSA (CS)	RISCOSSIONI IN C/RESIDUI (RR) / RISCOSSIONI IN C/COMPETENZA (RC) / TOTALE RISCOSSIONI (TR=RR+RC)	RIACCERTAMENTO RESIDUI (R) / ACCERTAMENTI (A) / MAGGIORI O MINORI ENTRATE DI CASSA (MC=TR-CS)	MAGGIORI O MINORI ENTRATE DI COMPETENZA (ECP=A-CP)	RESIDUI ATTIVI DA ESERCIZI PRECEDENTI (EP= RS-RR+R) / RESIDUI ATTIVI DA ESERCIZIO DI COMPETENZA (EC=A-RC) / TOTALE RESIDUI ATTIVI DA RIPORTARE (RT=EP+EC)
	FONDO PLURIENNALE VINCOLATO PER SPESE CORRENTI	CP 3.122.998,06				
	FONDO PLURIENNALE VINCOLATO PER SPESE IN CONTO CAPITALE	CP 3.255.937,09				
	UTILIZZO AVANZO DI AMMINISTRAZIONE	CP 13.264.420,94				
Titolo 1	Entrate correnti di natura tributaria, contributiva e perequativa	RS 48.549.047,80 CP 50.441.270,51 CS 98.990.316,51	RR 5.703.609,82 RC 36.478.581,62 TR 42.182.191,44	R 91.550,74- A 46.042.466,65 MC 56.808.125,07-	ECP 4.398.803,86-	EP 42.753.887,24 EC 9.563.885,03 RT 52.317.772,27
Titolo 2	Trasferimenti correnti	RS 8.551.599,23 CP 11.768.393,67 CS 19.816.327,13	RR 2.628.057,18 RC 6.196.711,48 TR 8.824.768,66	R 92.655,88- A 10.345.984,60 MC 10.991.558,47-	ECP 1.422.409,07-	EP 5.830.886,17 EC 4.149.273,12 RT 9.980.159,29
Titolo 3	Entrate extratributarie	RS 12.628.518,65 CP 10.344.093,44 CS 22.455.047,04	RR 1.276.866,18 RC 2.472.290,36 TR 3.749.156,54	R 3.855.765,21- A 4.859.584,52 MC 18.705.890,50-	ECP 5.484.508,92-	EP 7.495.887,26 EC 2.387.294,16 RT 9.883.181,42
Titolo 4	Entrate in conto capitale	RS 48.628.346,29 CP 132.361.819,44 CS 104.143.596,71	RR 3.842.079,26 RC 7.922.481,55 TR 11.764.560,81	R 352.085,79- A 13.780.636,71 MC 92.379.035,90-	ECP 118.581.182,73-	EP 44.434.181,24 EC 5.858.155,16 RT 50.292.336,40
Titolo 5	Entrate da riduzione di attività finanziarie	RS 25.730.859,23 CP 17.383.930,15 CS 43.114.789,38	RR 0,00 RC 0,00 TR 0,00	R 25.730.859,23- A 0,00 MC 43.114.789,38-	ECP 17.383.930,15-	EP 0,00 EC 0,00 RT 0,00
Titolo 6	Accensione Prestiti	RS 8.826.689,23 CP 363.621,00 CS 9.190.302,07	RR 764.284,96 RC 0,00 TR 764.284,96	R 0,00 A 0,00 MC 8.426.017,11-	ECP 363.621,00-	EP 8.062.404,27 EC 0,00 RT 8.062.404,27

Data stampa 00:00

CONTO DEL BILANCIO 2016 - RIEPILOGO GENERALE DELLE ENTRATE

TITOLO	DENOMINAZIONE	RESIDUI ATTIVI AL 1/1/2016 (RS) / PREVISIONI DEFINITIVE DI COMPETENZA (CP) / PREVISIONI DEFINITIVE DI CASSA (CS)		RISCOSSIONI IN C/RESIDUI (RR) / RISCOSSIONI IN C/COMPETENZA (RC) / TOTALE RISCOSSIONI (TR=RR+RC)		RIACCERTAMENTO RESIDUI (R) / ACCERTAMENTI (A) / MAGGIORI O MINORI ENTRATE DI CASSA (MC=TR-CS)		MAGGIORI O MINORI ENTRATE DI COMPETENZA (ECP=A-CP)		RESIDUI ATTIVI DA ESERCIZI PRECEDENTI (EP= RS-RR+R) / RESIDUI ATTIVI DA ESERCIZIO DI COMPETENZA (EC=A-RC) / TOTALE RESIDUI ATTIVI DA RIPORTARE (RT=EP+EC)	
Titolo 7	Anticipazioni da istituto tesoriere/cassiere	RS	0,00	RR	0,00	R	0,00			EP	0,00
		CP	72.103.414,17	RC	59.370.318,88	A	59.370.318,88	ECP	12.733.095,29-	EC	0,00
		CS	72.103.414,00	TR	59.370.318,88	MC	12.733.095,12-			RT	0,00
Titolo 9	Entrate per conto terzi e partite di giro	RS	2.620.382,86	RR	103.175,88	R	0,00			EP	2.517.206,98
		CP	48.191.000,00	RC	16.514.565,66	A	16.774.936,63	ECP	31.416.063,37-	EC	260.370,97
		CS	50.811.381,94	TR	16.617.741,54	MC	34.193.640,40-			RT	2.777.577,95
	TOTALE TITOLI	*RS*	*155.535.443,29*	*RR*	*14.318.073,28*	*R*	*30.122.916,85-*			*EP*	*111.094.453,16*
		CP	*342.957.542,38*	*RC*	*128.954.949,55*	*A*	*151.173.927,99*	*ECP*	*191.783.614,39-*	*EC*	*22.218.978,44*
		CS	*420.625.174,78*	*TR*	*143.273.022,83*	*MC*	*277.352.151,95-*			*RT*	*133.313.431,60*
	TOTALE GENERALE DELLE ENTRATE	*RS*	*155.535.443,29*	*RR*	*14.318.073,28*	*R*	*30.122.916,85-*			*EP*	*111.094.453,16*
		CP	*362.600.898,47*	*RC*	*128.954.949,55*	*A*	*151.173.927,99*	*ECP*	*211.426.970,48-*	*EC*	*22.218.978,44*
		CS	*420.625.174,78*	*TR*	*143.273.022,83*	*MC*	*277.352.151,95-*			*RT*	*133.313.431,60*

Comune di BENEVENTO
VIA ANNUNZIATA
82100 BENEVENTO (BN)

PROSPETTO DELLE ENTRATE DI BILANCIO PER TITOLI, TIPOLOGIE E CATEGORIE
ACCERTAMENTI 2016

TITOLO TIPOLOGIA CATEGORIA	DENOMINAZIONE	Accertamenti	*di cui entrate non ricorrenti*	Riscossioni in c/competenza	Riscossioni in c/residui
	Entrate correnti di natura tributaria, contributiva e perequativa				
1010100	**Tipologia 101: Imposte, tasse e proventi assimilati**	**33.011.421,12**	**0,00**	23.462.433,71	5.185.749,59
1010108	Imposta comunale sugli immobili (ICI)	9.576.727,08	0,00	7.323.991,04	1.610.908,93
1010116	Addizionale comunale IRPEF	5.207.275,21	0,00	5.207.275,21	189.829,30
1010151	Tassa smaltimento rifiuti solidi urbani	17.697.593,41	0,00	10.518.867,40	3.257.927,63
1010152	Tassa occupazione spazi e aree pubbliche	36.622,12	0,00	22.247,12	837,00
1010153	Imposta comunale sulla pubblicità e diritto sulle pubbliche affissioni	375.306,70	0,00	286.180,70	37.727,48
1010176	Tassa sui servizi comunali (TASI)	108.975,56	0,00	99.345,20	73.821,73
1010199	Altre imposte, tasse e proventi assimilati n.a.c.	8.921,04	0,00	4.527,04	14.697,52
1010300	**Tipologia 103: Tributi devoluti e regolati alle autonomie speciali**	**14,61**	**0,00**	14,61	0,00
1010399	Altri tributi devoluti e regolati alle autonomie speciali n.a.c.	14,61	0,00	14,61	0,00
1030100	**Tipologia 301: Fondi perequativi da Amministrazioni Centrali**	**13.031.030,92**	**0,00**	13.016.133,30	517.860,23
1030101	Fondi perequativi dallo Stato	13.031.030,92	0,00	13.016.133,30	517.860,23
	TOTALE TITOLO 1	***46.042.466,65***	***0,00***	36.478.581,62	5.703.609,82

Data stampa 00:00

PROSPETTO DELLE ENTRATE DI BILANCIO PER TITOLI, TIPOLOGIE E CATEGORIE
ACCERTAMENTI 2016

TITOLO TIPOLOGIA CATEGORIA	DENOMINAZIONE	Accertamenti	*di cui entrate non ricorrenti*	Riscossioni in c/competenza	Riscossioni in c/residui
	Trasferimenti correnti				
2010100	**Tipologia 101: Trasferimenti correnti da Amministrazioni pubbliche**	**10.345.984,60**	**0,00**	6.196.711,48	2.628.057,18
2010101	Trasferimenti correnti da Amministrazioni Centrali	2.879.939,58	0,00	2.812.808,39	538.385,83
2010102	Trasferimenti correnti da Amministrazioni Locali	7.466.045,02	0,00	3.383.903,09	2.089.671,35
	TOTALE TITOLO 2	***10.345.984,60***	***0,00***	6.196.711,48	2.628.057,18

PROSPETTO DELLE ENTRATE DI BILANCIO PER TITOLI, TIPOLOGIE E CATEGORIE
ACCERTAMENTI 2016

TITOLO TIPOLOGIA CATEGORIA	DENOMINAZIONE	Accertamenti	*di cui entrate non ricorrenti*	Riscossioni in c/competenza	Riscossioni in c/residui
	Entrate extratributarie				
3010200	**Tipologia 102:ributarie Entrate dalla vendita e dall'erogazione di servizi**	**1.439.698,91**	**0,00**	1.103.980,21	571.022,39
3010300	**Tipologia 103:ributarie Proventi derivanti dalla gestione dei beni**	**1.789.265,00**	**0,00**	682.226,72	405.584,97
3020100	**Tipologia 201:ributarie Entrate da amministrazioni pubbliche derivanti dall'attività di controllo e repressione delle irregolarità e degli**	**839.073,11**	**0,00**	429.965,85	162.438,29
3030200	**Tipologia 302:ributarie Interessi attivi da titoli o finanziamenti a medio - lungo termine**	**13.335,43**	**0,00**	13.335,43	0,00
3030300	**Tipologia 303:ributarie Altri interessi attivi**	**0,00**	**0,00**	0,00	186,50
3040300	**Tipologia 403:ributarie Entrate derivanti dalla distribuzione di utili e avanzi**	**0,00**	**0,00**	0,00	0,00
3049900	**Tipologia 499:ributarie Altre entrate da redditi da capitale**	**5.711,04**	**0,00**	5.711,04	8.831,04
3050200	**Tipologia 502:ributarie Rimborsi in entrata**	**176,75**	**0,00**	176,75	0,00
3059900	**Tipologia 599:ributarie Altre entrate correnti n.a.c.**	**772.324,28**	**0,00**	236.894,36	128.802,99
	TOTALE TITOLO 3	***4.859.584,52***	***0,00***	2.472.290,36	1.276.866,18

PROSPETTO DELLE ENTRATE DI BILANCIO PER TITOLI, TIPOLOGIE E CATEGORIE
ACCERTAMENTI 2016

TITOLO TIPOLOGIA CATEGORIA	DENOMINAZIONE	Accertamenti	*di cui entrate non ricorrenti*	Riscossioni in c/competenza	Riscossioni in c/residui
	Entrate in conto capitale				
4020100	**Tipologia 201:to capitale Contributi agli investimenti da amministrazioni pubbliche**	**11.806.067,46**	**0,00**	6.790.274,04	3.718.400,08
4020200	**Tipologia 202:to capitale Contributi agli investimenti da Famiglie**	**0,00**	**0,00**	0,00	0,00
4020300	**Tipologia 203:to capitale Contributi agli investimenti da Imprese**	**969,66**	**0,00**	969,66	0,00
4030700	**Tipologia 307:to capitale Trasferimenti in conto capitale per ripiano disavanzi pregressi da amministrazioni pubbliche**	**0,00**	**0,00**	0,00	0,00
4031000	**Tipologia 310:to capitale Altri trasferimenti in conto capitale da amministrazioni pubbliche**	**724.539,60**	**0,00**	110.502,30	0,00
4031100	**Tipologia 311:to capitale Altri trasferimenti in conto capitale da Famiglie**	**0,00**	**0,00**	0,00	0,00
4031200	**Tipologia 312:to capitale Altri trasferimenti in conto capitale da Imprese**	**8.000,00**	**0,00**	8.000,00	0,00
4040100	**Tipologia 401:to capitale Alienazione di beni materiali**	**420.491,42**	**0,00**	269.251,42	6.763,92
4050100	**Tipologia 501:to capitale Permessi di costruire**	**812.022,17**	**0,00**	737.260,93	111.209,26
4050400	**Tipologia 504:to capitale Altre entrate in conto capitale n.a.c.**	**8.546,40**	**0,00**	6.223,20	5.706,00
	TOTALE TITOLO 4	***13.780.636,71***	***0,00***	7.922.481,55	3.842.079,26

PROSPETTO DELLE ENTRATE DI BILANCIO PER TITOLI, TIPOLOGIE E CATEGORIE
ACCERTAMENTI 2016

TITOLO TIPOLOGIA CATEGORIA	DENOMINAZIONE	Accertamenti	*di cui entrate non ricorrenti*	Riscossioni in c/competenza	Riscossioni in c/residui
	Entrate da riduzione di attività finanziarie				
5020100	**Tipologia 201:uzione di attività finanziarie Riscossione crediti di breve termine a tasso agevolato da Amministrazioni Pubbliche**	**0,00**	**0,00**	0,00	0,00
5040700	**Tipologia 407:uzione di attività finanziarie Prelievi da depositi bancari**	**0,00**	**0,00**	0,00	0,00
	TOTALE TITOLO 5	***0,00***	***0,00***	0,00	0,00

PROSPETTO DELLE ENTRATE DI BILANCIO PER TITOLI, TIPOLOGIE E CATEGORIE
ACCERTAMENTI 2016

TITOLO TIPOLOGIA CATEGORIA	DENOMINAZIONE	Accertamenti	*di cui entrate non ricorrenti*	Riscossioni in c/competenza	Riscossioni in c/residui
	Accensione Prestiti				
6030100	**Tipologia 301:stiti Finanziamenti a medio lungo termine**	**0,00**	**0,00**	0,00	764.284,96
	TOTALE TITOLO 6	***0,00***	***0,00***	0,00	764.284,96

Data stampa 00:00

PROSPETTO DELLE ENTRATE DI BILANCIO PER TITOLI, TIPOLOGIE E CATEGORIE
ACCERTAMENTI 2016

TITOLO TIPOLOGIA CATEGORIA	DENOMINAZIONE	Accertamenti	*di cui entrate non ricorrenti*	Riscossioni in c/competenza	Riscossioni in c/residui
	Anticipazioni da istituto tesoriere/cassiere				
7010100	**Tipologia 101:da istituto tesoriere/cassiere Anticipazioni da istituto tesoriere/cassiere**	**59.370.318,88**	**0,00**	59.370.318,88	0,00
	TOTALE TITOLO 7	***59.370.318,88***	***0,00***	59.370.318,88	0,00

PROSPETTO DELLE ENTRATE DI BILANCIO PER TITOLI, TIPOLOGIE E CATEGORIE
ACCERTAMENTI 2016

TITOLO TIPOLOGIA CATEGORIA	DENOMINAZIONE	Accertamenti	*di cui entrate non ricorrenti*	Riscossioni in c/competenza	Riscossioni in c/residui
	Entrate per conto terzi e partite di giro				
9010200	**Tipologia 102:nto terzi e partite di giro Ritenute su redditi da lavoro dipendente**	**8.043.940,28**	**0,00**	8.036.965,99	2.532,85
9010300	**Tipologia 103:nto terzi e partite di giro Ritenute su redditi da lavoro autonomo**	**565.457,88**	**0,00**	564.504,51	0,00
9019900	**Tipologia 199:nto terzi e partite di giro Altre entrate per partite di giro**	**6.381.728,86**	**0,00**	6.321.728,86	62.000,00
9020200	**Tipologia 202:nto terzi e partite di giro Trasferimenti da Amministrazioni pubbliche per operazioni conto terzi**	**11.642,00**	**0,00**	3.492,60	0,00
9020400	**Tipologia 204:nto terzi e partite di giro Depositi di/presso terzi**	**55.745,77**	**0,00**	47.436,25	4.414,52
9029900	**Tipologia 299:nto terzi e partite di giro Altre entrate per conto terzi**	**1.716.421,84**	**0,00**	1.540.437,45	34.228,51
	TOTALE TITOLO 9	***16.774.936,63***	***0,00***	16.514.565,66	103.175,88
	TOTALE TITOLI	**151.173.927,99**	**0,00**	128.954.949,55	14.318.073,28

Comune di BENEVENTO

VIA ANNUNZIATA
82100 BENEVENTO (BN)

ACCERTAMENTI ASSUNTI NELL'ESERCIZIO 2016 E NEGLI ESERCIZI PRECEDENTI IMPUTATI ALL'ANNO 2017 E SEGUENTI

TITOLI E TIPOLOGIE DI ENTRATA		Anno 2017		Anno 2018		Anni successivi
		Previsioni di competenza del bilancio pluriennale	Accertamenti	Previsioni di competenza del bilancio pluriennale	Accertamenti	Accertamenti
	Entrate correnti di natura tributaria, contributiva e perequativa					
10101	Tipologia 0101 - Imposte, tasse e proventi assimilati	38.478.785,52	311,78	38.478.785,52	311,79	0,00
10103	Tipologia 0103 - Tributi devoluti e regolati alle autonomie speciali	0,00	0,00	0,00	0,00	0,00
10301	Tipologia 0301 - Fondi perequativi da Amministrazioni Centrali	12.357.100,99	0,00	12.357.100,99	0,00	0,00
10000	**Totale TITOLO 1**	**50.835.886,51**	**311,78**	**50.835.886,51**	**311,79**	**0,00**
	Trasferimenti correnti					
20101	Tipologia 0101 - Trasferimenti correnti da Amministrazioni pubbliche	7.622.492,80	439.091,44	6.623.248,36	0,00	0,00
20000	**Totale TITOLO 2**	**7.622.492,80**	**439.091,44**	**6.623.248,36**	**0,00**	**0,00**
	Entrate extratributarie					
30100	Vendita di beni e servizi e proventi derivanti dalla gestione dei beni	3.238.886,44	528.865,64	3.440.386,44	506.859,98	982.568,80
30200	Proventi derivanti dall'attività di controllo e repressione delle irregolarità e degli illeciti	806.000,00	0,00	806.000,00	0,00	0,00
30300	Interessi attivi	150.187,00	0,00	150.187,00	0,00	0,00
30400	Altre entrate da redditi da capitale	3.693.804,00	0,00	1.428.900,00	0,00	0,00
30500	Rimborsi e altre entrate correnti	1.807.046,00	4.355,22	1.807.046,00	4.355,21	0,00
30000	**Totale TITOLO 3**	**9.695.923,44**	**533.220,86**	**7.632.519,44**	**511.215,19**	**982.568,80**
	Entrate in conto capitale					
40200	Contributi agli investimenti	85.112.785,08	15.945.845,58	5.427.938,68	0,00	0,00
40300	Altri trasferimenti in conto capitale	41.598.595,61	0,00	16.598.595,61	0,00	0,00
40400	Entrate da alienazione di beni materiali e immateriali	2.687.802,00	0,00	3.855.000,00	0,00	0,00
40500	Altre entrate in conto capitale	1.100.000,00	0,00	1.100.000,00	0,00	0,00
40000	**Totale TITOLO 4**	**130.499.182,69**	**15.945.845,58**	**26.981.534,29**	**0,00**	**0,00**

Data stampa 00:00

ACCERTAMENTI ASSUNTI NELL'ESERCIZIO 2016 E NEGLI ESERCIZI PRECEDENTI IMPUTATI ALL'ANNO 2017 E SEGUENTI

TITOLI E TIPOLOGIE DI ENTRATA		Anno 2017		Anno 2018		Anni successivi
		Previsioni di competenza del bilancio pluriennale	Accertamenti	Previsioni di competenza del bilancio pluriennale	Accertamenti	Accertamenti
	Entrate da riduzione di attività finanziarie					
50200	Riscossione crediti di breve termine	0,00	0,00	0,00	0,00	0,00
50400	Altre entrate per riduzione di attività finanziarie	0,00	0,00	0,00	0,00	0,00
50000	**Totale TITOLO 5**	**0,00**	**0,00**	**0,00**	**0,00**	**0,00**
	Accensione Prestiti					
60300	Accensione mutui e altri finanziamenti a medio lungo termine	100.000,00	0,00	100.000,00	0,00	0,00
60000	**Totale TITOLO 6**	**100.000,00**	**0,00**	**100.000,00**	**0,00**	**0,00**
	Anticipazioni da istituto tesoriere/cassiere					
70100	Anticipazioni da istituto tesoriere/cassiere	72.103.414,17	0,00	72.103.414,17	0,00	0,00
70000	**Totale TITOLO 7**	**72.103.414,17**	**0,00**	**72.103.414,17**	**0,00**	**0,00**
	Entrate per conto terzi e partite di giro					
90100	Entrate per partite di giro	45.809.000,00	0,00	45.809.000,00	0,00	0,00
90200	Entrate per conto terzi	2.382.000,00	0,00	2.382.000,00	0,00	0,00
90000	**Totale TITOLO 9**	**48.191.000,00**	**0,00**	**48.191.000,00**	**0,00**	**0,00**
	TOTALE ACCERTAMENTI	**319.047.899,61**	**16.918.469,66**	**212.467.602,77**	**511.526,98**	**982.568,80**

ELENCO DELLE PREVISIONI E DEI RISULTATI DI COMPETENZA E DI CASSA 2016
SECONDO LA STRUTTURA DEL PIANO DEI CONTI

CODIFICA DEL PIANO DEI CONTI	DENOMINAZIONE VOCE	COMPETENZA		CASSA	
		PREVISIONI	RISULTATI	PREVISIONI	RISULTATI
	ENTRATE				
E.1.00.00.00.000	**Entrate correnti di natura tributaria, contributiva e perequativa**	**50.441.270,51**	**46.042.466,65**	**98.990.316,51**	**42.182.191,44**
E.1.01.00.00.000	**Tributi**	**38.084.169,52**	**33.011.435,73**	**86.023.804,55**	**28.648.197,91**
E.1.01.01.00.000	**Imposte, tasse e proventi assimilati**	**38.084.069,52**	**33.011.421,12**	**86.023.704,55**	**28.648.183,30**
E.1.01.01.08.000	Imposta comunale sugli immobili (ICI)	13.500.000,00	9.576.727,08	25.483.512,65	8.934.899,97
E.1.01.01.16.000	Addizionale comunale IRPEF	5.191.801,00	5.207.275,21	5.381.630,00	5.397.104,51
E.1.01.01.51.000	Tassa smaltimento rifiuti solidi urbani	18.472.853,52	17.697.593,41	52.554.582,56	13.776.795,03
E.1.01.01.52.000	Tassa occupazione spazi e aree pubbliche	379.936,00	36.622,12	380.773,00	23.084,12
E.1.01.01.53.000	Imposta comunale sulla pubblicità e diritto sulle pubbliche affissioni	429.000,00	375.306,70	1.079.610,61	323.908,18
E.1.01.01.76.000	Tassa sui servizi comunali (TASI)	100.000,00	108.975,56	173.821,73	173.166,93
E.1.01.01.99.000	Altre imposte, tasse e proventi assimilati n.a.c.	10.479,00	8.921,04	969.774,00	19.224,56
E.1.01.03.00.000	**Tributi devoluti e regolati alle autonomie speciali**	**100,00**	**14,61**	**100,00**	**14,61**
E.1.01.03.99.000	Altri tributi devoluti e regolati alle autonomie speciali n.a.c.	100,00	14,61	100,00	14,61
E.1.03.00.00.000	**Fondi perequativi**	**12.357.100,99**	**13.031.030,92**	**12.966.511,96**	**13.533.993,53**
E.1.03.01.00.000	**Fondi perequativi da Amministrazioni Centrali**	**12.357.100,99**	**13.031.030,92**	**12.966.511,96**	**13.533.993,53**
E.1.03.01.01.000	Fondi perequativi dallo Stato	12.357.100,99	13.031.030,92	12.966.511,96	13.533.993,53
E.2.00.00.00.000	**Trasferimenti correnti**	**11.768.393,67**	**10.345.984,60**	**19.816.327,13**	**8.824.768,66**
E.2.01.00.00.000	**Trasferimenti correnti**	**11.768.393,67**	**10.345.984,60**	**19.816.327,13**	**8.824.768,66**
E.2.01.01.00.000	**Trasferimenti correnti da Amministrazioni pubbliche**	**11.768.393,67**	**10.345.984,60**	**19.816.327,13**	**8.824.768,66**
E.2.01.01.01.000	Trasferimenti correnti da Amministrazioni Centrali	3.869.490,23	2.879.939,58	5.637.757,25	3.351.194,22
E.2.01.01.02.000	Trasferimenti correnti da Amministrazioni Locali	7.898.903,44	7.466.045,02	14.178.569,88	5.473.574,44
E.3.00.00.00.000	**Entrate extratributarie**	**10.344.093,44**	**4.859.584,52**	**22.455.047,04**	**3.749.156,54**
E.3.01.00.00.000	**Vendita di beni e servizi e proventi derivanti dalla gestione dei beni**	**3.587.946,44**	**3.228.963,91**	**8.969.009,56**	**2.762.814,29**
E.3.01.02.00.000	**Entrate dalla vendita e dall'erogazione di servizi**	**1.805.706,80**	**1.439.698,91**	**3.619.974,22**	**1.675.002,60**
E.3.01.02.01.000	Entrate dalla vendita di servizi	1.805.706,80	1.439.698,91	3.619.974,22	1.675.002,60
E.3.01.03.00.000	**Proventi derivanti dalla gestione dei beni**	**1.782.239,64**	**1.789.265,00**	**5.349.035,34**	**1.087.811,69**
E.3.01.03.01.000	Canoni e concessioni e diritti reali di godimento	350.000,00	473.239,59	596.485,55	694.397,24
E.3.01.03.02.000	Fitti, noleggi e locazioni	1.432.239,64	1.316.025,41	4.752.549,79	393.414,45
E.3.02.00.00.000	**Proventi derivanti dall'attività di controllo e repressione delle irregolarità e degli illeciti**	**806.000,00**	**839.073,11**	**1.935.551,81**	**592.404,14**

ELENCO DELLE PREVISIONI E DEI RISULTATI DI COMPETENZA E DI CASSA 2016
SECONDO LA STRUTTURA DEL PIANO DEI CONTI

CODIFICA DEL PIANO DEI CONTI	DENOMINAZIONE VOCE	COMPETENZA		CASSA	
		PREVISIONI	RISULTATI	PREVISIONI	RISULTATI
E.3.02.01.00.000	**Entrate da amministrazioni pubbliche derivanti dall'attività di controllo e repressione delle irregolarità e degli illeciti**	**806.000,00**	**839.073,11**	**1.935.551,81**	**592.404,14**
E.3.02.01.99.000	Altre entrate derivanti dall'attività di controllo e repressione di irregolarità e illeciti delle amministrazioni pubbliche n.a.c.	806.000,00	839.073,11	1.935.551,81	592.404,14
E.3.03.00.00.000	**Interessi attivi**	**150.187,00**	**13.335,43**	**150.373,50**	**13.521,93**
E.3.03.02.00.000	**Interessi attivi da titoli o finanziamenti a medio - lungo termine**	**150.000,00**	**13.335,43**	**150.000,00**	**13.335,43**
E.3.03.02.02.000	Interessi attivi da mutui e altri finanziamenti a medio lungo termine	150.000,00	13.335,43	150.000,00	13.335,43
E.3.03.03.00.000	**Altri interessi attivi**	**187,00**	**0,00**	**373,50**	**186,50**
E.3.03.03.04.000	Interessi attivi da depositi bancari o postali	187,00	0,00	373,50	186,50
E.3.04.00.00.000	**Altre entrate da redditi da capitale**	**3.992.914,00**	**5.711,04**	**8.042.801,00**	**14.542,08**
E.3.04.03.00.000	**Entrate derivanti dalla distribuzione di utili e avanzi**	**0,00**	**0,00**	**500.000,00**	**0,00**
E.3.04.03.01.000	Entrate derivanti dalla distribuzione di utili e avanzi	0,00	0,00	500.000,00	0,00
E.3.04.99.00.000	**Altre entrate da redditi da capitale**	**3.992.914,00**	**5.711,04**	**7.542.801,00**	**14.542,08**
E.3.04.99.99.000	Altre entrate da redditi da capitale n.a.c.	3.992.914,00	5.711,04	7.542.801,00	14.542,08
E.3.05.00.00.000	**Rimborsi e altre entrate correnti**	**1.807.046,00**	**772.501,03**	**3.357.311,17**	**365.874,10**
E.3.05.02.00.000	**Rimborsi in entrata**	**800.246,00**	**176,75**	**799.492,00**	**176,75**
E.3.05.02.03.000	Entrate da rimborsi, recuperi e restituzioni di somme non dovute o incassate in eccesso	800.246,00	176,75	799.492,00	176,75
E.3.05.99.00.000	**Altre entrate correnti n.a.c.**	**1.006.800,00**	**772.324,28**	**2.557.819,17**	**365.697,35**
E.3.05.99.99.000	Altre entrate correnti n.a.c.	1.006.800,00	772.324,28	2.557.819,17	365.697,35
E.4.00.00.00.000	**Entrate in conto capitale**	**132.361.819,44**	**13.780.636,71**	**104.143.596,71**	**11.764.560,81**
E.4.02.00.00.000	**Contributi agli investimenti**	**93.030.457,44**	**11.807.037,12**	**81.278.805,97**	**10.509.643,78**
E.4.02.01.00.000	**Contributi agli investimenti da amministrazioni pubbliche**	**89.555.457,44**	**11.806.067,46**	**81.253.805,97**	**10.508.674,12**
E.4.02.01.01.000	Contributi agli investimenti da Amministrazioni Centrali	5.167.995,52	1.350.000,00	15.623.634,94	1.091.037,74
E.4.02.01.02.000	Contributi agli investimenti da Amministrazioni Locali	84.387.461,92	10.456.067,46	65.630.171,03	9.417.636,38
E.4.02.02.00.000	**Contributi agli investimenti da Famiglie**	**3.450.000,00**	**0,00**	**0,00**	**0,00**
E.4.02.02.01.000	Contributi agli investimenti da Famiglie	3.450.000,00	0,00	0,00	0,00
E.4.02.03.00.000	**Contributi agli investimenti da Imprese**	**25.000,00**	**969,66**	**25.000,00**	**969,66**
E.4.02.03.03.000	Contributi agli investimenti da altre Imprese	25.000,00	969,66	25.000,00	969,66
E.4.03.00.00.000	**Altri trasferimenti in conto capitale**	**32.570.562,00**	**732.539,60**	**16.077.519,53**	**118.502,30**
E.4.03.07.00.000	**Trasferimenti in conto capitale per ripiano disavanzi pregressi da amministrazioni pubbliche**	**1.534.870,00**	**0,00**	**0,00**	**0,00**

ELENCO DELLE PREVISIONI E DEI RISULTATI DI COMPETENZA E DI CASSA 2016
SECONDO LA STRUTTURA DEL PIANO DEI CONTI

CODIFICA DEL PIANO DEI CONTI	DENOMINAZIONE VOCE	COMPETENZA		CASSA	
		PREVISIONI	RISULTATI	PREVISIONI	RISULTATI
E.4.03.07.02.000	Trasferimenti in conto capitale per ripiano disavanzi pregressi da Amministrazioni Locali	1.534.870,00	0,00	0,00	0,00
E.4.03.10.00.000	**Altri trasferimenti in conto capitale da amministrazioni pubbliche**	**8.435.322,00**	**724.539,60**	**15.327.754,00**	**110.502,30**
E.4.03.10.02.000	Altri trasferimenti in conto capitale da Amministrazioni Locali	8.435.322,00	724.539,60	15.327.754,00	110.502,30
E.4.03.11.00.000	**Altri trasferimenti in conto capitale da Famiglie**	**590.370,00**	**0,00**	**627.113,89**	**0,00**
E.4.03.11.01.000	Altri trasferimenti in conto capitale da Famiglie	590.370,00	0,00	627.113,89	0,00
E.4.03.12.00.000	**Altri trasferimenti in conto capitale da Imprese**	**22.010.000,00**	**8.000,00**	**122.651,64**	**8.000,00**
E.4.03.12.99.000	Altri trasferimenti in conto capitale da altre Imprese	22.010.000,00	8.000,00	122.651,64	8.000,00
E.4.04.00.00.000	**Entrate da alienazione di beni materiali e immateriali**	**5.630.800,00**	**420.491,42**	**5.400.378,92**	**276.015,34**
E.4.04.01.00.000	**Alienazione di beni materiali**	**5.630.800,00**	**420.491,42**	**5.400.378,92**	**276.015,34**
E.4.04.01.05.000	Alienazione di attrezzature	5.370.000,00	176.553,79	5.270.000,00	166.113,79
E.4.04.01.08.000	Alienazione di Beni immobili	120.000,00	103.137,63	130.378,92	109.901,55
E.4.04.01.99.000	Alienazione di altri beni materiali	140.800,00	140.800,00	0,00	0,00
E.4.05.00.00.000	**Altre entrate in conto capitale**	**1.130.000,00**	**820.568,57**	**1.386.892,29**	**860.399,39**
E.4.05.01.00.000	**Permessi di costruire**	**880.000,00**	**812.022,17**	**1.090.360,29**	**848.470,19**
E.4.05.01.01.000	Permessi di costruire	880.000,00	812.022,17	1.090.360,29	848.470,19
E.4.05.04.00.000	**Altre entrate in conto capitale n.a.c.**	**250.000,00**	**8.546,40**	**296.532,00**	**11.929,20**
E.4.05.04.99.000	Altre entrate in conto capitale n.a.c.	250.000,00	8.546,40	296.532,00	11.929,20
E.5.00.00.00.000	**Entrate da riduzione di attività finanziarie**	**17.383.930,15**	**0,00**	**43.114.789,38**	**0,00**
E.5.02.00.00.000	**Riscossione crediti di breve termine**	**17.383.930,15**	**0,00**	**43.114.789,38**	**0,00**
E.5.02.01.00.000	**Riscossione crediti di breve termine a tasso agevolato da Amministrazioni Pubbliche**	**17.383.930,15**	**0,00**	**43.114.789,38**	**0,00**
E.5.02.01.01.000	Riscossione crediti di breve termine a tasso agevolato da Amministrazioni Centrali	17.383.930,15	0,00	43.114.789,38	0,00
E.5.04.00.00.000	**Altre entrate per riduzione di attività finanziarie**	**0,00**	**0,00**	**0,00**	**0,00**
E.5.04.07.00.000	**Prelievi da depositi bancari**	**0,00**	**0,00**	**0,00**	**0,00**
E.5.04.07.01.000	Prelievi da depositi bancari	0,00	0,00	0,00	0,00
E.6.00.00.00.000	**Accensione Prestiti**	**363.621,00**	**0,00**	**9.190.302,07**	**764.284,96**
E.6.03.00.00.000	**Accensione mutui e altri finanziamenti a medio lungo termine**	**363.621,00**	**0,00**	**9.190.302,07**	**764.284,96**
E.6.03.01.00.000	**Finanziamenti a medio lungo termine**	**363.621,00**	**0,00**	**9.190.302,07**	**764.284,96**
E.6.03.01.04.000	Accensione mutui e altri finanziamenti a medio lungo termine da Imprese	363.621,00	0,00	9.190.302,07	764.284,96
E.7.00.00.00.000	**Anticipazioni da istituto tesoriere/cassiere**	**72.103.414,17**	**59.370.318,88**	**72.103.414,00**	**59.370.318,88**
E.7.01.00.00.000	**Anticipazioni da istituto tesoriere/cassiere**	**72.103.414,17**	**59.370.318,88**	**72.103.414,00**	**59.370.318,88**

ELENCO DELLE PREVISIONI E DEI RISULTATI DI COMPETENZA E DI CASSA 2016
SECONDO LA STRUTTURA DEL PIANO DEI CONTI

CODIFICA DEL PIANO DEI CONTI	DENOMINAZIONE VOCE	COMPETENZA		CASSA	
		PREVISIONI	RISULTATI	PREVISIONI	RISULTATI
E.7.01.01.00.000	**Anticipazioni da istituto tesoriere/cassiere**	**72.103.414,17**	**59.370.318,88**	**72.103.414,00**	**59.370.318,88**
E.7.01.01.01.000	Anticipazioni da istituto tesoriere/cassiere	72.103.414,17	59.370.318,88	72.103.414,00	59.370.318,88
E.9.00.00.00.000	**Entrate per conto terzi e partite di giro**	**48.191.000,00**	**16.774.936,63**	**50.811.381,94**	**16.617.741,54**
E.9.01.00.00.000	**Entrate per partite di giro**	**45.809.000,00**	**14.991.127,02**	**46.135.909,73**	**14.987.732,21**
E.9.01.02.00.000	**Ritenute su redditi da lavoro dipendente**	**9.457.000,00**	**8.043.940,28**	**9.674.595,04**	**8.039.498,84**
E.9.01.02.01.000	Ritenute erariali su redditi da lavoro dipendente per conto terzi	6.951.000,00	6.181.426,89	6.969.958,37	6.183.876,59
E.9.01.02.02.000	Ritenute previdenziali e assistenziali su redditi da lavoro dipendente per conto terzi	1.471.000,00	1.129.150,04	1.665.372,00	1.129.150,04
E.9.01.02.99.000	Altre ritenute al personale dipendente per conto di terzi	1.035.000,00	733.363,35	1.039.264,67	726.472,21
E.9.01.03.00.000	**Ritenute su redditi da lavoro autonomo**	**1.200.000,00**	**565.457,88**	**1.220.584,69**	**564.504,51**
E.9.01.03.01.000	Ritenute erariali su redditi da lavoro autonomo per conto terzi	1.200.000,00	565.457,88	1.220.584,69	564.504,51
E.9.01.99.00.000	**Altre entrate per partite di giro**	**35.152.000,00**	**6.381.728,86**	**35.240.730,00**	**6.383.728,86**
E.9.01.99.03.000	Rimborso di fondi economali e carte aziendali	152.000,00	150.000,00	240.730,00	152.000,00
E.9.01.99.06.000	Entrate derivanti dalla gestione degli incassi vincolati degli enti locali	35.000.000,00	6.231.728,86	35.000.000,00	6.231.728,86
E.9.02.00.00.000	**Entrate per conto terzi**	**2.382.000,00**	**1.783.809,61**	**4.675.472,21**	**1.630.009,33**
E.9.02.02.00.000	**Trasferimenti da Amministrazioni pubbliche per operazioni conto terzi**	**0,00**	**11.642,00**	**0,00**	**3.492,60**
E.9.02.02.01.000	Trasferimenti da Amministrazioni Centrali per operazioni conto terzi	0,00	11.642,00	0,00	3.492,60
E.9.02.04.00.000	**Depositi di/presso terzi**	**150.000,00**	**55.745,77**	**208.853,56**	**51.850,77**
E.9.02.04.01.000	Costituzione di depositi cauzionali o contrattuali di terzi	150.000,00	55.745,77	208.853,56	51.850,77
E.9.02.99.00.000	**Altre entrate per conto terzi**	**2.232.000,00**	**1.716.421,84**	**4.466.618,65**	**1.574.665,96**
E.9.02.99.99.000	Altre entrate per conto terzi	2.232.000,00	1.716.421,84	4.466.618,65	1.574.665,96
	SPESE				
U.1.00.00.00.000	**Spese correnti**	**81.357.294,33**	**58.291.999,06**	**103.022.028,51**	**51.727.409,67**
U.1.01.00.00.000	**Redditi da lavoro dipendente**	**14.434.226,01**	**13.076.009,69**	**16.873.028,30**	**13.246.043,85**
U.1.01.01.00.000	**Retribuzioni lorde**	**11.509.912,55**	**10.518.467,91**	**13.345.894,17**	**10.252.884,66**
U.1.01.01.01.000	Retribuzioni in denaro	11.482.438,55	10.495.147,12	13.310.597,42	10.224.558,87
U.1.01.01.02.000	Altre spese per il personale	27.474,00	23.320,79	35.296,75	28.325,79
U.1.01.02.00.000	**Contributi sociali a carico dell'ente**	**2.924.313,46**	**2.557.541,78**	**3.527.134,13**	**2.993.159,19**
U.1.01.02.01.000	Contributi sociali effettivi a carico dell'ente	2.861.313,46	2.555.587,00	3.433.271,51	2.981.300,36
U.1.01.02.02.000	Contributi sociali figurativi	63.000,00	1.954,78	93.862,62	11.858,83
U.1.02.00.00.000	**Imposte e tasse a carico dell'ente**	**1.037.045,95**	**790.293,19**	**1.275.520,28**	**815.728,68**

ELENCO DELLE PREVISIONI E DEI RISULTATI DI COMPETENZA E DI CASSA 2016
SECONDO LA STRUTTURA DEL PIANO DEI CONTI

CODIFICA DEL PIANO DEI CONTI	DENOMINAZIONE VOCE	COMPETENZA		CASSA	
		PREVISIONI	RISULTATI	PREVISIONI	RISULTATI
U.1.02.01.00.000	**Imposte, tasse e proventi assimilati a carico dell'ente**	**1.037.045,95**	**790.293,19**	**1.275.520,28**	**815.728,68**
U.1.02.01.01.000	Imposta regionale sulle attività produttive (IRAP)	914.303,27	715.488,73	1.120.287,10	746.295,85
U.1.02.01.02.000	Imposta di registro e di bollo	15.000,00	5.000,00	15.857,58	86,50
U.1.02.01.09.000	Tassa di circolazione dei veicoli a motore (tassa automobilistica)	20.000,00	20.000,00	30.109,00	12.235,04
U.1.02.01.99.000	Imposte, tasse e proventi assimilati a carico dell'ente n.a.c.	87.742,68	49.804,46	109.266,60	57.111,29
U.1.03.00.00.000	**Acquisto di beni e servizi**	**40.793.928,75**	**34.665.703,23**	**56.378.506,22**	**29.118.531,30**
U.1.03.01.00.000	**Acquisto di beni**	**713.731,82**	**441.591,33**	**1.113.283,98**	**449.146,70**
U.1.03.01.01.000	Giornali, riviste e pubblicazioni	18.400,00	15.748,66	31.372,27	14.149,37
U.1.03.01.02.000	Altri beni di consumo	695.331,82	425.842,67	1.081.911,71	434.997,33
U.1.03.02.00.000	**Acquisto di servizi**	**40.080.196,93**	**34.224.111,90**	**55.265.222,24**	**28.669.384,60**
U.1.03.02.01.000	Organi e incarichi istituzionali dell'amministrazione	696.400,74	595.085,62	778.762,70	588.400,98
U.1.03.02.02.000	Rappresentanza, organizzazione eventi, pubblicità e servizi per trasferta	131.410,00	108.772,30	219.213,40	162.126,23
U.1.03.02.04.000	Acquisto di servizi per formazione e addestramento del personale dell'ente	25.655,00	3.468,00	42.666,00	9.226,00
U.1.03.02.05.000	Utenze e canoni	2.934.575,00	2.159.389,72	4.440.266,40	1.756.170,41
U.1.03.02.07.000	Utilizzo di beni di terzi	124.688,86	69.355,42	225.751,36	39.672,51
U.1.03.02.08.000	Leasing operativo	16.195,00	16.195,00	25.014,56	13.840,80
U.1.03.02.09.000	Manutenzione ordinaria e riparazioni	813.160,00	388.107,90	1.463.127,52	591.410,59
U.1.03.02.10.000	Consulenze	217.088,80	65.101,67	268.011,47	84.012,84
U.1.03.02.11.000	Prestazioni professionali e specialistiche	50.000,00	23.333,55	52.100,00	2.100,00
U.1.03.02.12.000	Lavoro flessibile, quota LSU e acquisto di servizi da agenzie di lavoro interinale	0,00	0,00	0,00	0,00
U.1.03.02.13.000	Servizi ausiliari per il funzionamento dell'ente	361.850,00	313.941,59	599.186,88	257.583,47
U.1.03.02.15.000	Contratti di servizio pubblico	22.597.287,41	20.978.464,94	28.090.938,64	19.093.306,01
U.1.03.02.16.000	Servizi amministrativi	217.950,00	109.361,91	275.284,75	95.701,72
U.1.03.02.18.000	Servizi sanitari	20.229,67	10.000,00	27.569,00	12.760,02
U.1.03.02.19.000	Servizi informatici e di telecomunicazioni	34.600,00	12.649,12	22.781,37	1.363,53
U.1.03.02.99.000	Altri servizi	11.839.106,45	9.370.885,16	18.734.548,19	5.961.709,49
U.1.04.00.00.000	**Trasferimenti correnti**	**2.050.981,76**	**1.517.655,53**	**6.635.337,04**	**1.053.459,37**
U.1.04.01.00.000	**Trasferimenti correnti a Amministrazioni Pubbliche**	**1.061.088,87**	**827.353,49**	**4.350.206,20**	**61.082,91**
U.1.04.01.01.000	Trasferimenti correnti a Amministrazioni Centrali	71.991,80	15.561,54	95.820,13	17.667,32
U.1.04.01.02.000	Trasferimenti correnti a Amministrazioni Locali	989.097,07	811.791,95	4.254.386,07	43.415,59
U.1.04.02.00.000	**Trasferimenti correnti a Famiglie**	**967.842,89**	**680.302,04**	**1.986.287,15**	**982.376,46**

ELENCO DELLE PREVISIONI E DEI RISULTATI DI COMPETENZA E DI CASSA 2016
SECONDO LA STRUTTURA DEL PIANO DEI CONTI

CODIFICA DEL PIANO DEI CONTI	DENOMINAZIONE VOCE	COMPETENZA		CASSA	
		PREVISIONI	RISULTATI	PREVISIONI	RISULTATI
U.1.04.02.02.000	Interventi assistenziali	40.000,00	0,00	40.000,00	0,00
U.1.04.02.03.000	Borse di studio e contratti di formazione specialistica area medica	0,00	0,00	53.777,00	0,00
U.1.04.02.05.000	Altri trasferimenti a famiglie	927.842,89	680.302,04	1.892.510,15	982.376,46
U.1.04.03.00.000	**Trasferimenti correnti a Imprese**	**3.300,00**	**0,00**	**270.343,69**	**0,00**
U.1.04.03.02.000	Trasferimenti correnti a altre imprese partecipate	0,00	0,00	267.043,69	0,00
U.1.04.03.99.000	Trasferimenti correnti a altre imprese	3.300,00	0,00	3.300,00	0,00
U.1.04.04.00.000	**Trasferimenti correnti a Istituzioni Sociali Private**	**18.750,00**	**10.000,00**	**28.500,00**	**10.000,00**
U.1.04.04.01.000	Trasferimenti correnti a Istituzioni Sociali Private	18.750,00	10.000,00	28.500,00	10.000,00
U.1.07.00.00.000	**Interessi passivi**	**4.378.842,79**	**3.832.492,49**	**4.659.724,53**	**2.142.024,07**
U.1.07.05.00.000	**Interessi su Mutui e altri finanziamenti a medio lungo termine**	**3.698.154,79**	**3.508.038,41**	**3.979.036,53**	**1.817.569,99**
U.1.07.05.04.000	Interessi passivi su finanziamenti a medio lungo termine a Imprese	3.105.923,62	2.915.807,24	3.224.432,11	1.489.484,87
U.1.07.05.05.000	Interessi passivi su mutui e altri finanziamenti a medio lungo termine ad altri soggetti	592.231,17	592.231,17	754.604,42	328.085,12
U.1.07.06.00.000	**Altri interessi passivi**	**680.688,00**	**324.454,08**	**680.688,00**	**324.454,08**
U.1.07.06.04.000	Interessi passivi su anticipazioni di tesoreria degli istituti tesorieri/cassieri	680.688,00	324.454,08	680.688,00	324.454,08
U.1.09.00.00.000	**Rimborsi e poste correttive delle entrate**	**1.675.000,00**	**1.325.758,53**	**4.993.716,92**	**0,00**
U.1.09.02.00.000	**Rimborsi di imposte in uscita**	**1.670.000,00**	**1.325.758,53**	**4.993.716,92**	**0,00**
U.1.09.02.01.000	Rimborsi di imposte e tasse di natura corrente	1.670.000,00	1.325.758,53	4.993.716,92	0,00
U.1.09.99.00.000	**Altri Rimborsi di parte corrente di somme non dovute o incassate in eccesso**	**5.000,00**	**0,00**	**0,00**	**0,00**
U.1.09.99.04.000	Rimborsi di parte corrente a Famiglie di somme non dovute o incassate in eccesso	5.000,00	0,00	0,00	0,00
U.1.10.00.00.000	**Altre spese correnti**	**16.987.269,07**	**3.084.086,40**	**12.206.195,22**	**5.351.622,40**
U.1.10.01.00.000	**Fondi di riserva e altri accantonamenti**	**9.764.162,79**	**0,00**	**369.734,71**	**0,00**
U.1.10.01.01.000	Fondo di riserva	400.119,71	0,00	369.734,71	0,00
U.1.10.01.03.000	Fondo crediti di dubbia e difficile esazione di parte corrente	9.364.043,08	0,00	0,00	0,00
U.1.10.02.00.000	**Fondo pluriennale vincolato**	**143.244,04**	**0,00**	**0,00**	**0,00**
U.1.10.02.01.000	Fondo pluriennale vincolato	143.244,04	0,00	0,00	0,00
U.1.10.04.00.000	**Premi di assicurazione**	**74.000,00**	**41.000,00**	**88.017,60**	**37.937,55**
U.1.10.04.01.000	Premi di assicurazione contro i danni	74.000,00	41.000,00	88.017,60	37.937,55
U.1.10.05.00.000	**Spese dovute a sanzioni, risarcimenti e indennizzi**	**547.631,28**	**0,00**	**1.585,20**	**0,00**
U.1.10.05.04.000	Oneri da contenzioso	546.046,08	0,00	0,00	0,00
U.1.10.05.99.000	Altre spese dovute per irregolarità e illeciti n.a.c.	1.585,20	0,00	1.585,20	0,00
U.1.10.99.00.000	**Altre spese correnti n.a.c.**	**6.458.230,96**	**3.043.086,40**	**11.746.857,71**	**5.313.684,85**

ELENCO DELLE PREVISIONI E DEI RISULTATI DI COMPETENZA E DI CASSA 2016
SECONDO LA STRUTTURA DEL PIANO DEI CONTI

CODIFICA DEL PIANO DEI CONTI	DENOMINAZIONE VOCE	COMPETENZA		CASSA	
		PREVISIONI	RISULTATI	PREVISIONI	RISULTATI
U.1.10.99.99.000	Altre spese correnti n.a.c.	6.458.230,96	3.043.086,40	11.746.857,71	5.313.684,85
U.2.00.00.00.000	**Spese in conto capitale**	**138.513.351,31**	**19.030.750,54**	**134.381.360,48**	**16.453.662,42**
U.2.02.00.00.000	**Investimenti fissi lordi e acquisto di terreni**	**133.869.947,63**	**18.510.252,67**	**129.438.285,32**	**14.827.486,32**
U.2.02.01.00.000	**Beni materiali**	**131.338.962,54**	**18.485.711,87**	**128.076.517,99**	**14.741.168,69**
U.2.02.01.01.000	Mezzi di trasporto ad uso civile, di sicurezza e ordine pubblico	24.000,00	0,00	62.662,00	10.800,00
U.2.02.01.03.000	Mobili e arredi	29.000,00	23.376,46	60.760,00	22.244,32
U.2.02.01.04.000	Impianti e macchinari	349.960,12	325.710,12	422.059,32	63.500,10
U.2.02.01.05.000	Attrezzature	5.000,00	5.000,00	11.188,00	1.188,28
U.2.02.01.06.000	Macchine per ufficio	35.000,00	13.125,80	46.439,73	12.732,36
U.2.02.01.07.000	Hardware	0,00	0,00	0,00	0,00
U.2.02.01.09.000	Beni immobili	128.649.032,42	17.561.529,49	120.157.354,59	14.577.593,63
U.2.02.01.10.000	Beni immobili di valore culturale, storico ed artistico	2.200.000,00	510.000,00	7.213.430,05	0,00
U.2.02.01.11.000	Oggetti di valore	0,00	0,00	0,00	0,00
U.2.02.01.99.000	Altri beni materiali	46.970,00	46.970,00	102.624,30	53.110,00
U.2.02.02.00.000	**Terreni e beni materiali non prodotti**	**1.591.186,69**	**0,00**	**750,00**	**0,00**
U.2.02.02.01.000	Terreni	1.591.186,69	0,00	0,00	0,00
U.2.02.02.02.000	Patrimonio naturale non prodotto	0,00	0,00	750,00	0,00
U.2.02.03.00.000	**Beni immateriali**	**939.798,40**	**24.540,80**	**1.361.017,33**	**86.317,63**
U.2.02.03.02.000	Software	5.000,00	4.998,80	194.381,93	1.817,80
U.2.02.03.05.000	Incarichi professionali per la realizzazione di investimenti	76.788,40	19.542,00	987.625,40	84.499,83
U.2.02.03.99.000	Spese di investimento per beni immateriali n.a.c.	858.010,00	0,00	179.010,00	0,00
U.2.03.00.00.000	**Contributi agli investimenti**	**85.034,50**	**66.695,82**	**280.315,00**	**43.088,00**
U.2.03.01.00.000	**Contributi agli investimenti a Amministrazioni pubbliche**	**0,00**	**0,00**	**0,00**	**0,00**
U.2.03.01.01.000	Contributi agli investimenti a Amministrazioni Centrali	0,00	0,00	0,00	0,00
U.2.03.02.00.000	**Contributi agli investimenti a Famiglie**	**18.338,68**	**0,00**	**88.322,00**	**0,00**
U.2.03.02.01.000	Contributi agli investimenti a Famiglie	18.338,68	0,00	88.322,00	0,00
U.2.03.03.00.000	**Contributi agli investimenti a Imprese**	**66.695,82**	**66.695,82**	**191.993,00**	**43.088,00**
U.2.03.03.02.000	Contributi agli investimenti a altre imprese partecipate	43.088,00	43.088,00	43.088,00	43.088,00
U.2.03.03.03.000	Contributi agli investimenti a altre Imprese	23.607,82	23.607,82	148.905,00	0,00
U.2.04.00.00.000	**Altri trasferimenti in conto capitale**	**0,00**	**0,00**	**0,00**	**0,00**

ELENCO DELLE PREVISIONI E DEI RISULTATI DI COMPETENZA E DI CASSA 2016
SECONDO LA STRUTTURA DEL PIANO DEI CONTI

CODIFICA DEL PIANO DEI CONTI	DENOMINAZIONE VOCE	COMPETENZA		CASSA	
		PREVISIONI	RISULTATI	PREVISIONI	RISULTATI
U.2.04.03.00.000	**Altri trasferimenti in conto capitale per assunzione di debiti di Imprese**	**0,00**	**0,00**	**0,00**	**0,00**
U.2.04.03.01.000	Altri trasferimenti in conto capitale per assunzione di debiti di imprese controllate	0,00	0,00	0,00	0,00
U.2.05.00.00.000	**Altre spese in conto capitale**	**4.558.369,18**	**453.802,05**	**4.662.760,16**	**1.583.088,10**
U.2.05.02.00.000	**Fondi pluriennali vincolati c/capitale**	**340.866,19**	**0,00**	**0,00**	**0,00**
U.2.05.02.01.000	Fondi pluriennali vincolati c/capitale	340.866,19	0,00	0,00	0,00
U.2.05.99.00.000	**Altre spese in conto capitale n.a.c.**	**4.217.502,99**	**453.802,05**	**4.662.760,16**	**1.583.088,10**
U.2.05.99.99.000	Altre spese in conto capitale n.a.c.	4.217.502,99	453.802,05	4.662.760,16	1.583.088,10
U.3.00.00.00.000	**Spese per incremento attività finanziarie**	**17.383.930,15**	**0,00**	**23.250.492,97**	**521.103,69**
U.3.01.00.00.000	**Acquisizioni di attività finanziarie**	**0,00**	**0,00**	**0,00**	**0,00**
U.3.01.01.00.000	**Acquisizioni di partecipazioni e conferimenti di capitale**	**0,00**	**0,00**	**0,00**	**0,00**
U.3.01.01.01.000	Acquisizioni di partecipazioni e conferimenti di capitale in imprese incluse nelle Amministrazioni Centrali	0,00	0,00	0,00	0,00
U.3.01.01.02.000	Acquisizioni di partecipazioni e conferimenti di capitale in imprese incluse nelle Amministrazioni Locali	0,00	0,00	0,00	0,00
U.3.02.00.00.000	**Concessione crediti di breve termine**	**17.383.930,15**	**0,00**	**22.874.965,97**	**521.103,69**
U.3.02.01.00.000	**Concessione crediti di breve periodo a tasso agevolato a Amministrazioni Pubbliche**	**17.383.930,15**	**0,00**	**22.874.965,97**	**521.103,69**
U.3.02.01.01.000	Concessione crediti di breve periodo a tasso agevolato a Amministrazioni Centrali	17.383.930,15	0,00	22.874.965,97	521.103,69
U.3.04.00.00.000	**Altre spese per incremento di attività finanziarie**	**0,00**	**0,00**	**375.527,00**	**0,00**
U.3.04.02.00.000	**Incremento di altre attività finanziarie verso Famiglie**	**0,00**	**0,00**	**375.527,00**	**0,00**
U.3.04.02.01.000	Incremento di altre attività finanziarie verso Famiglie	0,00	0,00	375.527,00	0,00
U.3.04.07.00.000	**Versamenti a depositi bancari**	**0,00**	**0,00**	**0,00**	**0,00**
U.3.04.07.01.000	Versamenti a depositi bancari	0,00	0,00	0,00	0,00
U.4.00.00.00.000	**Rimborso Prestiti**	**3.746.353,55**	**3.646.353,55**	**3.749.014,92**	**2.461.381,53**
U.4.03.00.00.000	**Rimborso mutui e altri finanziamenti a medio lungo termine**	**3.746.353,55**	**3.646.353,55**	**3.749.014,92**	**2.461.381,53**
U.4.03.01.00.000	**Rimborso Mutui e altri finanziamenti a medio lungo termine**	**3.746.353,55**	**3.646.353,55**	**3.749.014,92**	**2.461.381,53**
U.4.03.01.04.000	Rimborso Mutui e altri finanziamenti a medio lungo termine a Imprese	3.746.353,55	3.646.353,55	3.749.014,92	2.461.381,53
U.5.00.00.00.000	**Chiusura Anticipazioni ricevute da istituto tesoriere/cassiere**	**72.103.414,17**	**59.370.318,88**	**76.883.141,00**	**59.914.480,73**
U.5.01.00.00.000	**Chiusura Anticipazioni ricevute da istituto tesoriere/cassiere**	**72.103.414,17**	**59.370.318,88**	**76.883.141,00**	**59.914.480,73**
U.5.01.01.00.000	**Chiusura Anticipazioni ricevute da istituto tesoriere/cassiere**	**72.103.414,17**	**59.370.318,88**	**76.883.141,00**	**59.914.480,73**
U.5.01.01.01.000	Chiusura Anticipazioni ricevute da istituto tesoriere/cassiere	72.103.414,17	59.370.318,88	76.883.141,00	59.914.480,73

ELENCO DELLE PREVISIONI E DEI RISULTATI DI COMPETENZA E DI CASSA 2016
SECONDO LA STRUTTURA DEL PIANO DEI CONTI

CODIFICA DEL PIANO DEI CONTI	DENOMINAZIONE VOCE	COMPETENZA		CASSA	
		PREVISIONI	RISULTATI	PREVISIONI	RISULTATI
U.7.00.00.00.000	**Uscite per conto terzi e partite di giro**	**48.191.000,00**	**16.774.936,63**	**52.398.851,72**	**16.657.987,71**
U.7.01.00.00.000	**Uscite per partite di giro**	**45.809.000,00**	**14.991.127,02**	**47.101.051,93**	**15.076.193,05**
U.7.01.02.00.000	**Versamenti di ritenute su Redditi da lavoro dipendente**	**10.657.000,00**	**8.609.398,16**	**11.949.051,93**	**8.694.464,19**
U.7.01.02.01.000	Versamenti di ritenute erariali su Redditi da lavoro dipendente riscosse per conto terzi	8.151.000,00	6.746.884,77	8.970.741,64	6.668.375,73
U.7.01.02.02.000	Versamenti di ritenute previdenziali e assistenziali su Redditi da lavoro dipendente riscosse per conto terzi	1.471.000,00	1.129.150,04	1.829.470,24	1.292.901,68
U.7.01.02.99.000	Altri versamenti di ritenute al personale dipendente per conto di terzi	1.035.000,00	733.363,35	1.148.840,05	733.186,78
U.7.01.99.00.000	**Altre uscite per partite di giro**	**35.152.000,00**	**6.381.728,86**	**35.152.000,00**	**6.381.728,86**
U.7.01.99.03.000	Costituzione fondi economali e carte aziendali	152.000,00	150.000,00	152.000,00	150.000,00
U.7.01.99.06.000	Uscite derivanti dalla gestione degli incassi vincolati degli enti locali	35.000.000,00	6.231.728,86	35.000.000,00	6.231.728,86
U.7.02.00.00.000	**Uscite per conto terzi**	**2.382.000,00**	**1.783.809,61**	**5.297.799,79**	**1.581.794,66**
U.7.02.01.00.000	**Acquisto di beni e servizi per conto terzi**	**2.232.000,00**	**1.728.063,84**	**4.858.069,79**	**1.559.010,54**
U.7.02.01.02.000	Acquisto di servizi per conto di terzi	2.232.000,00	1.728.063,84	4.858.069,79	1.559.010,54
U.7.02.04.00.000	**Depositi di/presso terzi**	**150.000,00**	**55.745,77**	**439.730,00**	**22.784,12**
U.7.02.04.02.000	Restituzione di depositi cauzionali o contrattuali di terzi	150.000,00	55.745,77	439.730,00	22.784,12

CONTO DEL BILANCIO 2016 - GESTIONE DELLE SPESE

MISSIONE, PROGRAMMA, TITOLO	DENOMINAZIONE	RESIDUI PASSIVI AL 1/1/2016 (RS) / PREVISIONI DEFINITIVE DI COMPETENZA (CP) / PREVISIONI DEFINITIVE DI CASSA (CS)	PAGAMENTI IN C/RESIDUI (PR) / PAGAMENTI IN C/COMPETENZA (PC) / TOTALE PAGAMENTI (TP=PR+PC)	RIACCERTAMENTO RESIDUI (R) / IMPEGNI (I) / FONDO PLURIENNALE VINCOLATO (FPV)	ELIMINAZIONE PER PERENZIONE (P) / ECONOMIE DI COMPETENZA (ECP=CP-I-FPV)	RESIDUI PASSIVI DA ESERCIZI PRECEDENTI (EP=RS-PR+R-P) / RESIDUI PASSIVI DA ESERCIZIO DI COMPETENZA (EC=I-PC) / TOTALE RESIDUI PASSIVI DA RIPORTARE (TR=EP+EC)
	DISAVANZO DI AMMINISTRAZIONE	**CP**	**1.305.554,96**			
MISSIONE 01	***Servizi istituzionali, generali e di gestione***					
0101 Programma 01	**Organi istituzionali**					
Titolo 1	Spese correnti	RS	308.976,04 PR	159.006,22 R	380,33- P	0,00 EP 149.589,49
		CP	2.157.853,52 PC	1.663.517,22 I	1.861.757,71 ECP	296.095,81 EC 198.240,49
		CS	2.466.823,31 TP	1.822.523,44 FPV	0,00	TR 347.829,98
Titolo 2	Spese in conto capitale	RS	748.033,60 PR	39.336,04 R	0,00 P	0,00 EP 708.697,56
		CP	0,00 PC	0,00 I	0,00 ECP	0,00 EC 0,00
		CS	748.033,05 TP	39.336,04 FPV	0,00	TR 708.697,56
Totale Programma 01	**Organi istituzionali**	**RS**	**1.057.009,64 PR**	**198.342,26 R**	**380,33- P**	**0,00 EP 858.287,05**
		CP	**2.157.853,52 PC**	**1.663.517,22 I**	**1.861.757,71 ECP**	**296.095,81 EC 198.240,49**
		CS	**3.214.856,36 TP**	**1.861.859,48 FPV**	**0,00**	**TR 1.056.527,54**
0102 Programma 02	**Segreteria generale**					
Titolo 1	Spese correnti	RS	135.804,43 PR	76.353,50 R	1.321,55- P	0,00 EP 58.129,38
		CP	1.200.737,75 PC	990.319,59 I	1.055.663,00 ECP	145.074,75 EC 65.343,41
		CS	1.335.541,08 TP	1.066.673,09 FPV	0,00	TR 123.472,79
Titolo 2	Spese in conto capitale	RS	0,01 PR	0,00 R	0,01- P	0,00 EP 0,00
		CP	5.000,00 PC	0,00 I	0,00 ECP	5.000,00 EC 0,00
		CS	5.000,00 TP	0,00 FPV	0,00	TR 0,00

MISSIONE, PROGRAMMA, TITOLO	DENOMINAZIONE	RESIDUI PASSIVI AL 1/1/2016 (RS)	PAGAMENTI IN C/RESIDUI (PR)	RIACCERTAMENTO RESIDUI (R)	ELIMINAZIONE PER PERENZIONE (P)	RESIDUI PASSIVI DA ESERCIZI PRECEDENTI (EP=RS-PR+R-P)
		PREVISIONI DEFINITIVE DI COMPETENZA (CP)	PAGAMENTI IN C/COMPETENZA (PC)	IMPEGNI (I)	ECONOMIE DI COMPETENZA (ECP=CP-I-FPV)	RESIDUI PASSIVI DA ESERCIZIO DI COMPETENZA (EC=I-PC)
		PREVISIONI DEFINITIVE DI CASSA (CS)	TOTALE PAGAMENTI (TP=PR+PC)	FONDO PLURIENNALE VINCOLATO (FPV)		TOTALE RESIDUI PASSIVI DA RIPORTARE (TR=EP+EC)
Totale Programma 02	**Segreteria generale**	**RS 135.804,44**	**PR 76.353,50**	**R 1.321,56-**	**P 0,00**	**EP 58.129,38**
		CP 1.205.737,75	**PC 990.319,59**	**I 1.055.663,00**	**ECP 150.074,75**	**EC 65.343,41**
		CS 1.340.541,08	**TP 1.066.673,09**	**FPV 0,00**		**TR 123.472,79**
0103 Programma 03	**Gestione economica, finanziaria, programmazione, provveditorato e controllo di gestione**					
Titolo 1	Spese correnti	RS 255.800,77	PR 150.990,18	R 0,97-	P 0,00	EP 104.809,62
		CP 1.418.292,71	PC 636.040,27	I 774.899,51	ECP 643.393,20	EC 138.859,24
		CS 1.111.044,87	TP 787.030,45	FPV 0,00		TR 243.668,86
Titolo 2	Spese in conto capitale	RS 22.823,73	PR 96,82	R 0,00	P 0,00	EP 22.726,91
		CP 20.000,00	PC 12.635,54	I 13.125,80	ECP 6.874,20	EC 490,26
		CS 42.823,73	TP 12.732,36	FPV 0,00		TR 23.217,17
Titolo 3	Spese per incremento attività finanziarie	RS 5.866.562,93	PR 521.103,69	R 0,00	P 0,00	EP 5.345.459,24
		CP 17.383.930,15	PC 0,00	I 0,00	ECP 17.383.930,15	EC 0,00
		CS 23.250.492,97	TP 521.103,69	FPV 0,00		TR 5.345.459,24
Totale Programma 03	**Gestione economica, finanziaria, programmazione, provveditorato e controllo di gestione**	**RS 6.145.187,43**	**PR 672.190,69**	**R 0,97-**	**P 0,00**	**EP 5.472.995,77**
		CP 18.822.222,86	**PC 648.675,81**	**I 788.025,31**	**ECP 18.034.197,55**	**EC 139.349,50**
		CS 24.404.361,57	**TP 1.320.866,50**	**FPV 0,00**		**TR 5.612.345,27**
0104 Programma 04	**Gestione delle entrate tributarie e servizi fiscali**					
Titolo 1	Spese correnti	RS 753.178,61	PR 101.053,80	R 2.892,80-	P 0,00	EP 649.232,01
		CP 644.054,57	PC 445.881,59	I 487.036,59	ECP 157.017,98	EC 41.155,00
		CS 1.397.230,98	TP 546.935,39	FPV 0,00		TR 690.387,01

MISSIONE, PROGRAMMA, TITOLO	DENOMINAZIONE	RESIDUI PASSIVI AL 1/1/2016 (RS) / PREVISIONI DEFINITIVE DI COMPETENZA (CP) / PREVISIONI DEFINITIVE DI CASSA (CS)	PAGAMENTI IN C/RESIDUI (PR) / PAGAMENTI IN C/COMPETENZA (PC) / TOTALE PAGAMENTI (TP=PR+PC)	RIACCERTAMENTO RESIDUI (R) / IMPEGNI (I) / FONDO PLURIENNALE VINCOLATO (FPV)	ELIMINAZIONE PER PERENZIONE (P) / ECONOMIE DI COMPETENZA (ECP=CP-I-FPV)	RESIDUI PASSIVI DA ESERCIZI PRECEDENTI (EP=RS-PR+R-P) / RESIDUI PASSIVI DA ESERCIZIO DI COMPETENZA (EC=I-PC) / TOTALE RESIDUI PASSIVI DA RIPORTARE (TR=EP+EC)
Titolo 2	Spese in conto capitale	RS 0,00	PR 0,00	R 0,00	P 0,00	EP 0,00
		CP 10.000,00	PC 0,00	I 0,00	ECP 10.000,00	EC 0,00
		CS 0,00	TP 0,00	FPV 0,00		TR 0,00
Totale Programma 04	**Gestione delle entrate tributarie e servizi fiscali**	**RS 753.178,61**	**PR 101.053,80**	**R 2.892,80-**	**P 0,00**	**EP 649.232,01**
		CP 654.054,57	**PC 445.881,59**	**I 487.036,59**	**ECP 167.017,98**	**EC 41.155,00**
		CS 1.397.230,98	**TP 546.935,39**	**FPV 0,00**		**TR 690.387,01**
0105 Programma 05	**Gestione dei beni demaniali e patrimoniali**					
Titolo 1	Spese correnti	RS 547.666,16	PR 373.168,90	R 14.815,77-	P 0,00	EP 159.681,49
		CP 1.038.477,91	PC 523.364,62	I 739.955,09	ECP 298.522,82	EC 216.590,47
		CS 1.516.141,10	TP 896.533,52	FPV 0,00		TR 376.271,96
Titolo 2	Spese in conto capitale	RS 8.270.863,28	PR 114.031,55	R 7.059,68-	P 0,00	EP 8.149.772,05
		CP 1.689.400,24	PC 9.771,88	I 91.794,36	ECP 1.597.605,88	EC 82.022,48
		CS 9.360.261,96	TP 123.803,43	FPV 0,00		TR 8.231.794,53
Totale Programma 05	**Gestione dei beni demaniali e patrimoniali**	**RS 8.818.529,44**	**PR 487.200,45**	**R 21.875,45-**	**P 0,00**	**EP 8.309.453,54**
		CP 2.727.878,15	**PC 533.136,50**	**I 831.749,45**	**ECP 1.896.128,70**	**EC 298.612,95**
		CS 10.876.403,06	**TP 1.020.336,95**	**FPV 0,00**		**TR 8.608.066,49**
0106 Programma 06	**Ufficio tecnico**					
Titolo 1	Spese correnti	RS 131.221,89	PR 92.274,16	R 0,00	P 0,00	EP 38.947,73
		CP 1.333.907,37	PC 1.094.055,27	I 1.117.639,74	ECP 216.267,63	EC 23.584,47
		CS 1.465.127,96	TP 1.186.329,43	FPV 0,00		TR 62.532,20

MISSIONE, PROGRAMMA, TITOLO	DENOMINAZIONE	RESIDUI PASSIVI AL 1/1/2016 (RS)	PAGAMENTI IN C/RESIDUI (PR)	RIACCERTAMENTO RESIDUI (R)	ELIMINAZIONE PER PERENZIONE (P)	RESIDUI PASSIVI DA ESERCIZI PRECEDENTI (EP=RS-PR+R-P)
		PREVISIONI DEFINITIVE DI COMPETENZA (CP)	PAGAMENTI IN C/COMPETENZA (PC)	IMPEGNI (I)	ECONOMIE DI COMPETENZA (ECP=CP-I-FPV)	RESIDUI PASSIVI DA ESERCIZIO DI COMPETENZA (EC=I-PC)
		PREVISIONI DEFINITIVE DI CASSA (CS)	TOTALE PAGAMENTI (TP=PR+PC)	FONDO PLURIENNALE VINCOLATO (FPV)		TOTALE RESIDUI PASSIVI DA RIPORTARE (TR=EP+EC)
Titolo 2	Spese in conto capitale	RS 68.457,26	PR 15.429,02	R 0,00	P 0,00	EP 53.028,24
		CP 0,00	PC 0,00	I 0,00	ECP 0,00	EC 0,00
		CS 68.457,26	TP 15.429,02	FPV 0,00		TR 53.028,24
Totale Programma 06	**Ufficio tecnico**	**RS 199.679,15**	**PR 107.703,18**	**R 0,00**	**P 0,00**	**EP 91.975,97**
		CP 1.333.907,37	**PC 1.094.055,27**	**I 1.117.639,74**	**ECP 216.267,63**	**EC 23.584,47**
		CS 1.533.585,22	**TP 1.201.758,45**	**FPV 0,00**		**TR 115.560,44**
0107 Programma 07	**Elezioni e consultazioni popolari - Anagrafe e stato civile**					
Titolo 1	Spese correnti	RS 71.929,42	PR 39.610,91	R 7.071,57-	P 0,00	EP 25.246,94
		CP 896.466,84	PC 745.838,08	I 761.169,08	ECP 135.297,76	EC 15.331,00
		CS 968.394,23	TP 785.448,99	FPV 0,00		TR 40.577,94
Titolo 2	Spese in conto capitale	RS 13.497,40	PR 13.113,78	R 0,00	P 0,00	EP 383,62
		CP 0,00	PC 0,00	I 0,00	ECP 0,00	EC 0,00
		CS 13.497,00	TP 13.113,78	FPV 0,00		TR 383,62
Totale Programma 07	**Elezioni e consultazioni popolari - Anagrafe e stato civile**	**RS 85.426,82**	**PR 52.724,69**	**R 7.071,57-**	**P 0,00**	**EP 25.630,56**
		CP 896.466,84	**PC 745.838,08**	**I 761.169,08**	**ECP 135.297,76**	**EC 15.331,00**
		CS 981.891,23	**TP 798.562,77**	**FPV 0,00**		**TR 40.961,56**
0108 Programma 08	**Statistica e sistemi informativi**					
0109 Programma 09	**Assistenza tecnico-amministrativa agli enti locali**					
0110 Programma 10	**Risorse umane**					

MISSIONE, PROGRAMMA, TITOLO	DENOMINAZIONE	RESIDUI PASSIVI AL 1/1/2016 (RS) / PREVISIONI DEFINITIVE DI COMPETENZA (CP) / PREVISIONI DEFINITIVE DI CASSA (CS)	PAGAMENTI IN C/RESIDUI (PR) / PAGAMENTI IN C/COMPETENZA (PC) / TOTALE PAGAMENTI (TP=PR+PC)	RIACCERTAMENTO RESIDUI (R) / IMPEGNI (I) / FONDO PLURIENNALE VINCOLATO (FPV)	ELIMINAZIONE PER PERENZIONE (P) / ECONOMIE DI COMPETENZA (ECP=CP-I-FPV)	RESIDUI PASSIVI DA ESERCIZI PRECEDENTI (EP=RS-PR+R-P) / RESIDUI PASSIVI DA ESERCIZIO DI COMPETENZA (EC=I-PC) / TOTALE RESIDUI PASSIVI DA RIPORTARE (TR=EP+EC)
Titolo 1	Spese correnti	RS 0,00	PR 0,00	R 0,00	P 0,00	EP 0,00
		CP 6.000,00	PC 0,00	I 0,00	ECP 6.000,00	EC 0,00
		CS 6.000,00	TP 0,00	FPV 0,00		TR 0,00
Titolo 2	Spese in conto capitale	RS 0,00	PR 0,00	R 0,00	P 0,00	EP 0,00
		CP 24.000,00	PC 0,00	I 0,00	ECP 24.000,00	EC 0,00
		CS 0,00	TP 0,00	FPV 0,00		TR 0,00
Totale Programma 10	**Risorse umane**	**RS 0,00**	**PR 0,00**	**R 0,00**	**P 0,00**	**EP 0,00**
		CP 30.000,00	**PC 0,00**	**I 0,00**	**ECP 30.000,00**	**EC 0,00**
		CS 6.000,00	**TP 0,00**	**FPV 0,00**		**TR 0,00**
0111 Programma 11	**Altri servizi generali**					
Titolo 1	Spese correnti	RS 7.537.829,79	PR 3.151.964,68	R 34.689,98-	P 0,00	EP 4.351.175,13
		CP 11.303.400,93	PC 5.014.561,18	I 7.011.675,45	ECP 4.291.725,48	EC 1.997.114,27
		CS 18.081.102,69	TP 8.166.525,86	FPV 0,00		TR 6.348.289,40
Titolo 2	Spese in conto capitale	RS 4.380.452,58	PR 1.253.526,11	R 18.230,85-	P 0,00	EP 3.108.695,62
		CP 5.891.566,08	PC 430.021,64	I 519.432,05	ECP 5.372.134,03	EC 89.410,41
		CS 4.800.880,58	TP 1.683.547,75	FPV 0,00		TR 3.198.106,03
Totale Programma 11	**Altri servizi generali**	**RS 11.918.282,37**	**PR 4.405.490,79**	**R 52.920,83-**	**P 0,00**	**EP 7.459.870,75**
		CP 17.194.967,01	**PC 5.444.582,82**	**I 7.531.107,50**	**ECP 9.663.859,51**	**EC 2.086.524,68**
		CS 22.881.983,27	**TP 9.850.073,61**	**FPV 0,00**		**TR 9.546.395,43**
Totale Missione 01	**Servizi istituzionali, generali e di gestione**	**RS 29.113.097,90**	**PR 6.101.059,36**	**R 86.463,51-**	**P 0,00**	**EP 22.925.575,03**
		CP 45.023.088,07	**PC 11.566.006,88**	**I 14.434.148,38**	**ECP 30.588.939,69**	**EC 2.868.141,50**
		CS 66.636.852,77	**TP 17.667.066,24**	**FPV 0,00**		**TR 25.793.716,53**

MISSIONE, PROGRAMMA, TITOLO	DENOMINAZIONE	RESIDUI PASSIVI AL 1/1/2016 (RS)	PAGAMENTI IN C/RESIDUI (PR)	RIACCERTAMENTO RESIDUI (R)	ELIMINAZIONE PER PERENZIONE (P)	RESIDUI PASSIVI DA ESERCIZI PRECEDENTI (EP=RS-PR+R-P)
		PREVISIONI DEFINITIVE DI COMPETENZA (CP)	PAGAMENTI IN C/COMPETENZA (PC)	IMPEGNI (I)	ECONOMIE DI COMPETENZA (ECP=CP-I-FPV)	RESIDUI PASSIVI DA ESERCIZIO DI COMPETENZA (EC=I-PC)
		PREVISIONI DEFINITIVE DI CASSA (CS)	TOTALE PAGAMENTI (TP=PR+PC)	FONDO PLURIENNALE VINCOLATO (FPV)		TOTALE RESIDUI PASSIVI DA RIPORTARE (TR=EP+EC)
MISSIONE 02	***Giustizia***					
0201 Programma 01	**Uffici giudiziari**					
Titolo 1	Spese correnti	RS 268.223,02	PR 109.169,77	R 981,63-	P 0,00	EP 158.071,62
		CP 354.388,00	PC 83.000,00	I 94.388,00	ECP 260.000,00	EC 11.388,00
		CS 622.610,87	TP 192.169,77	FPV 0,00		TR 169.459,62
Titolo 2	Spese in conto capitale	RS 100.009,22	PR 0,00	R 0,00	P 0,00	EP 100.009,22
		CP 0,00	PC 0,00	I 0,00	ECP 0,00	EC 0,00
		CS 100.008,44	TP 0,00	FPV 0,00		TR 100.009,22
Totale Programma 01	**Uffici giudiziari**	**RS 368.232,24**	**PR 109.169,77**	**R 981,63-**	**P 0,00**	**EP 258.080,84**
		CP 354.388,00	**PC 83.000,00**	**I 94.388,00**	**ECP 260.000,00**	**EC 11.388,00**
		CS 722.619,31	**TP 192.169,77**	**FPV 0,00**		**TR 269.468,84**
0202 Programma 02	**Casa circondariale e altri servizi**					
Totale Missione 02	**Giustizia**	**RS 368.232,24**	**PR 109.169,77**	**R 981,63-**	**P 0,00**	**EP 258.080,84**
		CP 354.388,00	**PC 83.000,00**	**I 94.388,00**	**ECP 260.000,00**	**EC 11.388,00**
		CS 722.619,31	**TP 192.169,77**	**FPV 0,00**		**TR 269.468,84**

MISSIONE, PROGRAMMA, TITOLO	DENOMINAZIONE	RESIDUI PASSIVI AL 1/1/2016 (RS) / PREVISIONI DEFINITIVE DI COMPETENZA (CP) / PREVISIONI DEFINITIVE DI CASSA (CS)	PAGAMENTI IN C/RESIDUI (PR) / PAGAMENTI IN C/COMPETENZA (PC) / TOTALE PAGAMENTI (TP=PR+PC)	RIACCERTAMENTO RESIDUI (R) / IMPEGNI (I) / FONDO PLURIENNALE VINCOLATO (FPV)	ELIMINAZIONE PER PERENZIONE (P) / ECONOMIE DI COMPETENZA (ECP=CP-I-FPV)	RESIDUI PASSIVI DA ESERCIZI PRECEDENTI (EP=RS-PR+R-P) / RESIDUI PASSIVI DA ESERCIZIO DI COMPETENZA (EC=I-PC) / TOTALE RESIDUI PASSIVI DA RIPORTARE (TR=EP+EC)
MISSIONE 03	***Ordine pubblico e sicurezza***					
0301 Programma 01	**Polizia locale e amministrativa**					
Titolo 1	Spese correnti	RS 755.105,96	PR 358.516,68	R 140.869,25-	P 0,00	EP 255.720,03
		CP 2.724.547,09	PC 2.212.073,86	I 2.313.640,43	ECP 410.906,66	EC 101.566,57
		CS 3.479.651,69	TP 2.570.590,54	FPV 0,00		TR 357.286,60
Titolo 2	Spese in conto capitale	RS 56.874,93	PR 40.532,24	R 5.000,00-	P 0,00	EP 11.342,69
		CP 292.000,00	PC 26.120,80	I 111.870,80	ECP 180.129,20	EC 85.750,00
		CS 348.874,80	TP 66.653,04	FPV 0,00		TR 97.092,69
Totale Programma 01	**Polizia locale e amministrativa**	**RS 811.980,89**	**PR 399.048,92**	**R 145.869,25-**	**P 0,00**	**EP 267.062,72**
		CP 3.016.547,09	**PC 2.238.194,66**	**I 2.425.511,23**	**ECP 591.035,86**	**EC 187.316,57**
		CS 3.828.526,49	**TP 2.637.243,58**	**FPV 0,00**		**TR 454.379,29**
0302 Programma 02	**Sistema integrato di sicurezza urbana**					
Totale Missione 03	**Ordine pubblico e sicurezza**	**RS 811.980,89**	**PR 399.048,92**	**R 145.869,25-**	**P 0,00**	**EP 267.062,72**
		CP 3.016.547,09	**PC 2.238.194,66**	**I 2.425.511,23**	**ECP 591.035,86**	**EC 187.316,57**
		CS 3.828.526,49	**TP 2.637.243,58**	**FPV 0,00**		**TR 454.379,29**

MISSIONE, PROGRAMMA, TITOLO	DENOMINAZIONE	RESIDUI PASSIVI AL 1/1/2016 (RS) / PREVISIONI DEFINITIVE DI COMPETENZA (CP) / PREVISIONI DEFINITIVE DI CASSA (CS)	PAGAMENTI IN C/RESIDUI (PR) / PAGAMENTI IN C/COMPETENZA (PC) / TOTALE PAGAMENTI (TP=PR+PC)	RIACCERTAMENTO RESIDUI (R) / IMPEGNI (I) / FONDO PLURIENNALE VINCOLATO (FPV)	ELIMINAZIONE PER PERENZIONE (P) / ECONOMIE DI COMPETENZA (ECP=CP-I-FPV)	RESIDUI PASSIVI DA ESERCIZI PRECEDENTI (EP=RS-PR+R-P) / RESIDUI PASSIVI DA ESERCIZIO DI COMPETENZA (EC=I-PC) / TOTALE RESIDUI PASSIVI DA RIPORTARE (TR=EP+EC)
MISSIONE 04	***Istruzione e diritto allo studio***					
0401 Programma 01	**Istruzione prescolastica**					
Titolo 1	Spese correnti	RS 31.830,88	PR 21.202,88	R 0,00	P 0,00	EP 10.628,00
		CP 116.178,00	PC 15.618,55	I 32.475,88	ECP 83.702,12	EC 16.857,33
		CS 148.008,88	TP 36.821,43	FPV 0,00		TR 27.485,33
Titolo 2	Spese in conto capitale	RS 64.301,33	PR 0,00	R 0,00	P 0,00	EP 64.301,33
		CP 450.000,00	PC 0,00	I 0,00	ECP 450.000,00	EC 0,00
		CS 64.300,66	TP 0,00	FPV 0,00		TR 64.301,33
Totale Programma 01	**Istruzione prescolastica**	**RS 96.132,21**	**PR 21.202,88**	**R 0,00**	**P 0,00**	**EP 74.929,33**
		CP 566.178,00	**PC 15.618,55**	**I 32.475,88**	**ECP 533.702,12**	**EC 16.857,33**
		CS 212.309,54	**TP 36.821,43**	**FPV 0,00**		**TR 91.786,66**
0402 Programma 02	**Altri ordini di istruzione non universitaria**					
Titolo 1	Spese correnti	RS 456.663,67	PR 124.590,12	R 0,64-	P 0,00	EP 332.072,91
		CP 600.646,00	PC 411.232,78	I 505.476,00	ECP 95.170,00	EC 94.243,22
		CS 1.057.308,87	TP 535.822,90	FPV 0,00		TR 426.316,13
Titolo 2	Spese in conto capitale	RS 228.514,75	PR 44.928,18	R 0,00	P 0,00	EP 183.586,57
		CP 189.320,00	PC 53.603,07	I 122.848,40	ECP 66.471,60	EC 69.245,33
		CS 356.014,05	TP 98.531,25	FPV 0,00		TR 252.831,90
Totale Programma 02	**Altri ordini di istruzione non universitaria**	**RS 685.178,42**	**PR 169.518,30**	**R 0,64-**	**P 0,00**	**EP 515.659,48**
		CP 789.966,00	**PC 464.835,85**	**I 628.324,40**	**ECP 161.641,60**	**EC 163.488,55**
		CS 1.413.322,92	**TP 634.354,15**	**FPV 0,00**		**TR 679.148,03**

MISSIONE, PROGRAMMA, TITOLO	DENOMINAZIONE	RESIDUI PASSIVI AL 1/1/2016 (RS)	PAGAMENTI IN C/RESIDUI (PR)	RIACCERTAMENTO RESIDUI (R)	ELIMINAZIONE PER PERENZIONE (P)	RESIDUI PASSIVI DA ESERCIZI PRECEDENTI (EP=RS-PR+R-P)
		PREVISIONI DEFINITIVE DI COMPETENZA (CP)	PAGAMENTI IN C/COMPETENZA (PC)	IMPEGNI (I)	ECONOMIE DI COMPETENZA (ECP=CP-I-FPV)	RESIDUI PASSIVI DA ESERCIZIO DI COMPETENZA (EC=I-PC)
		PREVISIONI DEFINITIVE DI CASSA (CS)	TOTALE PAGAMENTI (TP=PR+PC)	FONDO PLURIENNALE VINCOLATO (FPV)		TOTALE RESIDUI PASSIVI DA RIPORTARE (TR=EP+EC)
0404 Programma 04	**Istruzione universitaria**					
0405 Programma 05	**Istruzione tecnica superiore**					
0406 Programma 06	**Servizi ausiliari all?istruzione**					
Titolo 1	Spese correnti	RS 261.901,30	PR 95.956,57	R 94.218,21-	P 0,00	EP 71.726,52
		CP 898.112,84	PC 325.394,45	I 766.488,86	ECP 131.623,98	EC 441.094,41
		CS 1.155.012,71	TP 421.351,02	FPV 0,00		TR 512.820,93
Titolo 2	Spese in conto capitale	RS 152.905,67	PR 0,00	R 0,00	P 0,00	EP 152.905,67
		CP 5.000,00	PC 1.817,80	I 4.998,80	ECP 1,20	EC 3.181,00
		CS 157.905,51	TP 1.817,80	FPV 0,00		TR 156.086,67
Totale Programma 06	**Servizi ausiliari all?istruzione**	**RS 414.806,97**	**PR 95.956,57**	**R 94.218,21-**	**P 0,00**	**EP 224.632,19**
		CP 903.112,84	**PC 327.212,25**	**I 771.487,66**	**ECP 131.625,18**	**EC 444.275,41**
		CS 1.312.918,22	**TP 423.168,82**	**FPV 0,00**		**TR 668.907,60**
0407 Programma 07	**Diritto allo studio**					
Titolo 1	Spese correnti	RS 368.735,63	PR 305.637,00	R 7.189,43-	P 0,00	EP 55.909,20
		CP 366.542,00	PC 0,00	I 316.542,00	ECP 50.000,00	EC 316.542,00
		CS 685.277,43	TP 305.637,00	FPV 0,00		TR 372.451,20
Totale Programma 07	**Diritto allo studio**	**RS 368.735,63**	**PR 305.637,00**	**R 7.189,43-**	**P 0,00**	**EP 55.909,20**
		CP 366.542,00	**PC 0,00**	**I 316.542,00**	**ECP 50.000,00**	**EC 316.542,00**
		CS 685.277,43	**TP 305.637,00**	**FPV 0,00**		**TR 372.451,20**

MISSIONE, PROGRAMMA, TITOLO	DENOMINAZIONE	RESIDUI PASSIVI AL 1/1/2016 (RS)	PAGAMENTI IN C/RESIDUI (PR)	RIACCERTAMENTO RESIDUI (R)	ELIMINAZIONE PER PERENZIONE (P)	RESIDUI PASSIVI DA ESERCIZI PRECEDENTI (EP=RS-PR+R-P)
		PREVISIONI DEFINITIVE DI COMPETENZA (CP)	PAGAMENTI IN C/COMPETENZA (PC)	IMPEGNI (I)	ECONOMIE DI COMPETENZA (ECP=CP-I-FPV)	RESIDUI PASSIVI DA ESERCIZIO DI COMPETENZA (EC=I-PC)
		PREVISIONI DEFINITIVE DI CASSA (CS)	TOTALE PAGAMENTI (TP=PR+PC)	FONDO PLURIENNALE VINCOLATO (FPV)		TOTALE RESIDUI PASSIVI DA RIPORTARE (TR=EP+EC)
Totale Missione 04	**Istruzione e diritto allo studio**	**RS 1.564.853,23**	**PR 592.314,75**	**R 101.408,28-**	**P 0,00**	**EP 871.130,20**
		CP 2.625.798,84	**PC 807.666,65**	**I 1.748.829,94**	**ECP 876.968,90**	**EC 941.163,29**
		CS 3.623.828,11	**TP 1.399.981,40**	**FPV 0,00**		**TR 1.812.293,49**

MISSIONE, PROGRAMMA, TITOLO	DENOMINAZIONE	RESIDUI PASSIVI AL 1/1/2016 (RS)	PAGAMENTI IN C/RESIDUI (PR)	RIACCERTAMENTO RESIDUI (R)	ELIMINAZIONE PER PERENZIONE (P)	RESIDUI PASSIVI DA ESERCIZI PRECEDENTI (EP=RS-PR+R-P)
		PREVISIONI DEFINITIVE DI COMPETENZA (CP)	PAGAMENTI IN C/COMPETENZA (PC)	IMPEGNI (I)	ECONOMIE DI COMPETENZA (ECP=CP-I-FPV)	RESIDUI PASSIVI DA ESERCIZIO DI COMPETENZA (EC=I-PC)
		PREVISIONI DEFINITIVE DI CASSA (CS)	TOTALE PAGAMENTI (TP=PR+PC)	FONDO PLURIENNALE VINCOLATO (FPV)		TOTALE RESIDUI PASSIVI DA RIPORTARE (TR=EP+EC)
MISSIONE *05*	*Tutela e valorizzazione dei beni e attività culturali*					
0501 Programma 01	**Valorizzazione dei beni di interesse storico**					
Titolo 2	Spese in conto capitale	RS 198.508,90	PR 0,00	R 0,00	P 0,00	EP 198.508,90
		CP 0,00	PC 0,00	I 0,00	ECP 0,00	EC 0,00
		CS 198.508,71	TP 0,00	FPV 0,00		TR 198.508,90
Totale Programma 01	**Valorizzazione dei beni di interesse storico**	**RS 198.508,90**	**PR 0,00**	**R 0,00**	**P 0,00**	**EP 198.508,90**
		CP 0,00	**PC 0,00**	**I 0,00**	**ECP 0,00**	**EC 0,00**
		CS 198.508,71	**TP 0,00**	**FPV 0,00**		**TR 198.508,90**
0502 Programma 02	**Attività culturali e interventi diversi nel settore culturale**					
Titolo 1	Spese correnti	RS 1.255.115,12	PR 595.687,07	R 213.498,71-	P 0,00	EP 445.929,34
		CP 1.226.015,69	PC 321.998,75	I 864.222,21	ECP 361.793,48	EC 542.223,46
		CS 2.481.125,83	TP 917.685,82	FPV 0,00		TR 988.152,80
Titolo 2	Spese in conto capitale	RS 479.803,78	PR 0,00	R 0,00	P 0,00	EP 479.803,78
		CP 810.000,00	PC 0,00	I 510.000,00	ECP 300.000,00	EC 510.000,00
		CS 489.803,54	TP 0,00	FPV 0,00		TR 989.803,78
Totale Programma 02	**Attività culturali e interventi diversi nel settore culturale**	**RS 1.734.918,90**	**PR 595.687,07**	**R 213.498,71-**	**P 0,00**	**EP 925.733,12**
		CP 2.036.015,69	**PC 321.998,75**	**I 1.374.222,21**	**ECP 661.793,48**	**EC 1.052.223,46**
		CS 2.970.929,37	**TP 917.685,82**	**FPV 0,00**		**TR 1.977.956,58**
Totale Missione 05	**Tutela e valorizzazione dei beni e attività culturali**	**RS 1.933.427,80**	**PR 595.687,07**	**R 213.498,71-**	**P 0,00**	**EP 1.124.242,02**
		CP 2.036.015,69	**PC 321.998,75**	**I 1.374.222,21**	**ECP 661.793,48**	**EC 1.052.223,46**
		CS 3.169.438,08	**TP 917.685,82**	**FPV 0,00**		**TR 2.176.465,48**

MISSIONE, PROGRAMMA, TITOLO	DENOMINAZIONE	RESIDUI PASSIVI AL 1/1/2016 (RS)	PAGAMENTI IN C/RESIDUI (PR)	RIACCERTAMENTO RESIDUI (R)	ELIMINAZIONE PER PERENZIONE (P)	RESIDUI PASSIVI DA ESERCIZI PRECEDENTI (EP=RS-PR+R-P)
		PREVISIONI DEFINITIVE DI COMPETENZA (CP)	PAGAMENTI IN C/COMPETENZA (PC)	IMPEGNI (I)	ECONOMIE DI COMPETENZA (ECP=CP-I-FPV)	RESIDUI PASSIVI DA ESERCIZIO DI COMPETENZA (EC=I-PC)
		PREVISIONI DEFINITIVE DI CASSA (CS)	TOTALE PAGAMENTI (TP=PR+PC)	FONDO PLURIENNALE VINCOLATO (FPV)		TOTALE RESIDUI PASSIVI DA RIPORTARE (TR=EP+EC)
MISSIONE 06	***Politiche giovanili, sport e tempo libero***					
0601 Programma 01	**Sport e tempo libero**					
Titolo 1	Spese correnti	RS 97.878,09	PR 29.234,39	R 330,00-	P 0,00	EP 68.313,70
		CP 291.332,43	PC 174.127,87	I 257.903,25	ECP 33.429,18	EC 83.775,38
		CS 389.209,46	TP 203.362,26	FPV 0,00		TR 152.089,08
Titolo 2	Spese in conto capitale	RS 693.653,81	PR 0,00	R 0,00	P 0,00	EP 693.653,81
		CP 4.250,00	PC 0,00	I 0,00	ECP 4.250,00	EC 0,00
		CS 697.900,89	TP 0,00	FPV 0,00		TR 693.653,81
Totale Programma 01	**Sport e tempo libero**	**RS 791.531,90**	**PR 29.234,39**	**R 330,00-**	**P 0,00**	**EP 761.967,51**
		CP 295.582,43	**PC 174.127,87**	**I 257.903,25**	**ECP 37.679,18**	**EC 83.775,38**
		CS 1.087.110,35	**TP 203.362,26**	**FPV 0,00**		**TR 845.742,89**
0602 Programma 02	**Giovani**					
Totale Missione 06	**Politiche giovanili, sport e tempo libero**	**RS 791.531,90**	**PR 29.234,39**	**R 330,00-**	**P 0,00**	**EP 761.967,51**
		CP 295.582,43	**PC 174.127,87**	**I 257.903,25**	**ECP 37.679,18**	**EC 83.775,38**
		CS 1.087.110,35	**TP 203.362,26**	**FPV 0,00**		**TR 845.742,89**

MISSIONE, PROGRAMMA, TITOLO	DENOMINAZIONE	RESIDUI PASSIVI AL 1/1/2016 (RS)	PAGAMENTI IN C/RESIDUI (PR)	RIACCERTAMENTO RESIDUI (R)	ELIMINAZIONE PER PERENZIONE (P)	RESIDUI PASSIVI DA ESERCIZI PRECEDENTI (EP=RS-PR+R-P)
		PREVISIONI DEFINITIVE DI COMPETENZA (CP)	PAGAMENTI IN C/COMPETENZA (PC)	IMPEGNI (I)	ECONOMIE DI COMPETENZA (ECP=CP-I-FPV)	RESIDUI PASSIVI DA ESERCIZIO DI COMPETENZA (EC=I-PC)
		PREVISIONI DEFINITIVE DI CASSA (CS)	TOTALE PAGAMENTI (TP=PR+PC)	FONDO PLURIENNALE VINCOLATO (FPV)		TOTALE RESIDUI PASSIVI DA RIPORTARE (TR=EP+EC)
MISSIONE 07	***Turismo***					
0701 Programma 01	**Sviluppo e valorizzazione del turismo**					
Titolo 1	Spese correnti	RS 40.926,06	PR 1.851,45	R 23.178,41-	P 0,00	EP 15.896,20
		CP 406.695,47	PC 0,00	I 50.015,29	ECP 356.680,18	EC 50.015,29
		CS 447.621,28	TP 1.851,45	FPV 0,00		TR 65.911,49
Titolo 2	Spese in conto capitale	RS 60.152,48	PR 0,00	R 0,00	P 0,00	EP 60.152,48
		CP 1.579.500,00	PC 0,00	I 0,00	ECP 1.579.500,00	EC 0,00
		CS 1.639.652,00	TP 0,00	FPV 0,00		TR 60.152,48
Totale Programma 01	**Sviluppo e valorizzazione del turismo**	**RS 101.078,54**	**PR 1.851,45**	**R 23.178,41-**	**P 0,00**	**EP 76.048,68**
		CP 1.986.195,47	**PC 0,00**	**I 50.015,29**	**ECP 1.936.180,18**	**EC 50.015,29**
		CS 2.087.273,28	**TP 1.851,45**	**FPV 0,00**		**TR 126.063,97**
Totale Missione 07	**Turismo**	**RS 101.078,54**	**PR 1.851,45**	**R 23.178,41-**	**P 0,00**	**EP 76.048,68**
		CP 1.986.195,47	**PC 0,00**	**I 50.015,29**	**ECP 1.936.180,18**	**EC 50.015,29**
		CS 2.087.273,28	**TP 1.851,45**	**FPV 0,00**		**TR 126.063,97**

MISSIONE, PROGRAMMA, TITOLO	DENOMINAZIONE	RESIDUI PASSIVI AL 1/1/2016 (RS) / PREVISIONI DEFINITIVE DI COMPETENZA (CP) / PREVISIONI DEFINITIVE DI CASSA (CS)	PAGAMENTI IN C/RESIDUI (PR) / PAGAMENTI IN C/COMPETENZA (PC) / TOTALE PAGAMENTI (TP=PR+PC)	RIACCERTAMENTO RESIDUI (R) / IMPEGNI (I) / FONDO PLURIENNALE VINCOLATO (FPV)	ELIMINAZIONE PER PERENZIONE (P) / ECONOMIE DI COMPETENZA (ECP=CP-I-FPV)	RESIDUI PASSIVI DA ESERCIZI PRECEDENTI (EP=RS-PR+R-P) / RESIDUI PASSIVI DA ESERCIZIO DI COMPETENZA (EC=I-PC) / TOTALE RESIDUI PASSIVI DA RIPORTARE (TR=EP+EC)
MISSIONE 08	***Assetto del territorio ed edilizia abitativa***					
0801 Programma 01	**Urbanistica e assetto del territorio**					
Titolo 1	Spese correnti	RS 133.231,67 PR	38.403,05 R	606,80- P	0,00 EP	94.221,82
		CP 506.092,65 PC	255.781,39 I	304.920,41 ECP	201.172,24 EC	49.139,02
		CS 632.322,30 TP	294.184,44 FPV	0,00	TR	143.360,84
Titolo 2	Spese in conto capitale	RS 18.986.120,36 PR	1.772.344,54 R	1.490,25- P	0,00 EP	17.212.285,57
		CP 16.822.505,27 PC	3.850.911,34 I	5.112.237,75 ECP	11.710.267,52 EC	1.261.326,41
		CS 27.106.296,76 TP	5.623.255,88 FPV	0,00	TR	18.473.611,98
Totale Programma 01	**Urbanistica e assetto del territorio**	**RS 19.119.352,03 PR**	**1.810.747,59 R**	**2.097,05- P**	**0,00 EP**	**17.306.507,39**
		CP 17.328.597,92 PC	**4.106.692,73 I**	**5.417.158,16 ECP**	**11.911.439,76 EC**	**1.310.465,43**
		CS 27.738.619,06 TP	**5.917.440,32 FPV**	**0,00**	**TR**	**18.616.972,82**
0802 Programma 02	**Edilizia residenziale pubblica e locale e piani di edilizia economico-popolare**					
Titolo 1	Spese correnti	RS 19.109,21 PR	12.361,69 R	0,00 P	0,00 EP	6.747,52
		CP 330.071,94 PC	318.901,83 I	324.554,83 ECP	5.517,11 EC	5.653,00
		CS 349.180,52 TP	331.263,52 FPV	0,00	TR	12.400,52
Titolo 2	Spese in conto capitale	RS 9.125.924,37 PR	988.892,67 R	0,00 P	0,00 EP	8.137.031,70
		CP 0,00 PC	0,00 I	0,00 ECP	0,00 EC	0,00
		CS 9.125.923,83 TP	988.892,67 FPV	0,00	TR	8.137.031,70
Totale Programma 02	**Edilizia residenziale pubblica e locale e piani di edilizia economico-popolare**	**RS 9.145.033,58 PR**	**1.001.254,36 R**	**0,00 P**	**0,00 EP**	**8.143.779,22**
		CP 330.071,94 PC	**318.901,83 I**	**324.554,83 ECP**	**5.517,11 EC**	**5.653,00**
		CS 9.475.104,35 TP	**1.320.156,19 FPV**	**0,00**	**TR**	**8.149.432,22**

CONTO DEL BILANCIO 2016 - GESTIONE DELLE SPESE

MISSIONE, PROGRAMMA, TITOLO	DENOMINAZIONE	RESIDUI PASSIVI AL 1/1/2016 (RS)	PAGAMENTI IN C/RESIDUI (PR)	RIACCERTAMENTO RESIDUI (R)	ELIMINAZIONE PER PERENZIONE (P)	RESIDUI PASSIVI DA ESERCIZI PRECEDENTI (EP=RS-PR+R-P)
		PREVISIONI DEFINITIVE DI COMPETENZA (CP)	PAGAMENTI IN C/COMPETENZA (PC)	IMPEGNI (I)	ECONOMIE DI COMPETENZA (ECP=CP-I-FPV)	RESIDUI PASSIVI DA ESERCIZIO DI COMPETENZA (EC=I-PC)
		PREVISIONI DEFINITIVE DI CASSA (CS)	TOTALE PAGAMENTI (TP=PR+PC)	FONDO PLURIENNALE VINCOLATO (FPV)		TOTALE RESIDUI PASSIVI DA RIPORTARE (TR=EP+EC)
Totale Missione 08	**Assetto del territorio ed edilizia abitativa**	**RS 28.264.385,61**	**PR 2.812.001,95**	**R 2.097,05-**	**P 0,00**	**EP 25.450.286,61**
		CP 17.658.669,86	**PC 4.425.594,56**	**I 5.741.712,99**	**ECP 11.916.956,87**	**EC 1.316.118,43**
		CS 37.213.723,41	**TP 7.237.596,51**	**FPV 0,00**		**TR 26.766.405,04**

MISSIONE, PROGRAMMA, TITOLO	DENOMINAZIONE	RESIDUI PASSIVI AL 1/1/2016 (RS) / PREVISIONI DEFINITIVE DI COMPETENZA (CP) / PREVISIONI DEFINITIVE DI CASSA (CS)	PAGAMENTI IN C/RESIDUI (PR) / PAGAMENTI IN C/COMPETENZA (PC) / TOTALE PAGAMENTI (TP=PR+PC)	RIACCERTAMENTO RESIDUI (R) / IMPEGNI (I) / FONDO PLURIENNALE VINCOLATO (FPV)	ELIMINAZIONE PER PERENZIONE (P) / ECONOMIE DI COMPETENZA (ECP=CP-I-FPV)	RESIDUI PASSIVI DA ESERCIZI PRECEDENTI (EP=RS-PR+R-P) / RESIDUI PASSIVI DA ESERCIZIO DI COMPETENZA (EC=I-PC) / TOTALE RESIDUI PASSIVI DA RIPORTARE (TR=EP+EC)
MISSIONE 09	***Sviluppo sostenibile e tutela del territorio e dell'ambiente***					
0901 Programma 01	**Difesa del suolo**					
0902 Programma 02	**Tutela, valorizzazione e recupero ambientale**					
0903 Programma 03	**Rifiuti**					
Titolo 1	Spese correnti	RS 10.986.341,60 CP 17.478.223,52 CS 27.994.564,71	PR 2.967.611,04 PC 11.795.205,20 TP 14.762.816,24	R 22.020,00- I 16.823.734,33 FPV 0,00	P 0,00 ECP 654.489,19	EP 7.996.710,56 EC 5.028.529,13 TR 13.025.239,69
Titolo 2	Spese in conto capitale	RS 44.402,97 CP 4.400.688,78 CS 256.112,77	PR 0,00 PC 0,00 TP 0,00	R 0,67- I 211.710,12 FPV 0,00	P 0,00 ECP 4.188.978,66	EP 44.402,30 EC 211.710,12 TR 256.112,42
Totale Programma 03	**Rifiuti**	**RS 11.030.744,57** **CP 21.878.912,30** **CS 28.250.677,48**	**PR 2.967.611,04** **PC 11.795.205,20** **TP 14.762.816,24**	**R 22.020,67-** **I 17.035.444,45** **FPV 0,00**	**P 0,00** **ECP 4.843.467,85**	**EP 8.041.112,86** **EC 5.240.239,25** **TR 13.281.352,11**
0904 Programma 04	**Servizio idrico integrato**					
Titolo 1	Spese correnti	RS 1.191.901,20 CP 910.685,00 CS 2.102.585,88	PR 127.312,42 PC 0,00 TP 127.312,42	R 0,00 I 772.999,09 FPV 0,00	P 0,00 ECP 137.685,91	EP 1.064.588,78 EC 772.999,09 TR 1.837.587,87
Titolo 2	Spese in conto capitale	RS 3.485.546,17 CP 17.801.155,64 CS 9.215.167,00	PR 3.357,90 PC 0,00 TP 3.357,90	R 0,00 I 0,00 FPV 0,00	P 0,00 ECP 17.801.155,64	EP 3.482.188,27 EC 0,00 TR 3.482.188,27

MISSIONE, PROGRAMMA, TITOLO			DENOMINAZIONE		RESIDUI PASSIVI AL 1/1/2016 (RS) / PREVISIONI DEFINITIVE DI COMPETENZA (CP) / PREVISIONI DEFINITIVE DI CASSA (CS)		PAGAMENTI IN C/RESIDUI (PR) / PAGAMENTI IN C/COMPETENZA (PC) / TOTALE PAGAMENTI (TP=PR+PC)		RIACCERTAMENTO RESIDUI (R) / IMPEGNI (I) / FONDO PLURIENNALE VINCOLATO (FPV)		ELIMINAZIONE PER PERENZIONE (P) / ECONOMIE DI COMPETENZA (ECP=CP-I-FPV)		RESIDUI PASSIVI DA ESERCIZI PRECEDENTI (EP=RS-PR+R-P) / RESIDUI PASSIVI DA ESERCIZIO DI COMPETENZA (EC=I-PC) / TOTALE RESIDUI PASSIVI DA RIPORTARE (TR=EP+EC)	
	Totale Programma	**04**	**Servizio idrico integrato**	**RS**	**4.677.447,37**	**PR**	**130.670,32**	**R**	**0,00**	**P**	**0,00**	**EP**	**4.546.777,05**
				CP	**18.711.840,64**	**PC**	**0,00**	**I**	**772.999,09**	**ECP**	**17.938.841,55**	**EC**	**772.999,09**
				CS	**11.317.752,88**	**TP**	**130.670,32**	**FPV**	**0,00**			**TR**	**5.319.776,14**
0905	**Programma**	**05**	**Aree protette, parchi naturali, protezione naturalistica e forestazione**										
	Titolo 1		Spese correnti	RS	798.322,84	PR	269.311,64	R	489,21-	P	0,00	EP	528.521,99
				CP	1.191.696,42	PC	393.200,39	I	882.694,02	ECP	309.002,40	EC	489.493,63
				CS	1.990.017,69	TP	662.512,03	FPV	0,00			TR	1.018.015,62
	Titolo 2		Spese in conto capitale	RS	13.837.794,18	PR	1.362.611,20	R	0,00	P	0,00	EP	12.475.182,98
				CP	13.193.338,85	PC	1.424.802,80	I	6.591.714,65	ECP	6.601.624,20	EC	5.166.911,85
				CS	27.031.129,59	TP	2.787.414,00	FPV	0,00			TR	17.642.094,83
	Totale Programma	**05**	**Aree protette, parchi naturali, protezione naturalistica e forestazione**	**RS**	**14.636.117,02**	**PR**	**1.631.922,84**	**R**	**489,21-**	**P**	**0,00**	**EP**	**13.003.704,97**
				CP	**14.385.035,27**	**PC**	**1.818.003,19**	**I**	**7.474.408,67**	**ECP**	**6.910.626,60**	**EC**	**5.656.405,48**
				CS	**29.021.147,28**	**TP**	**3.449.926,03**	**FPV**	**0,00**			**TR**	**18.660.110,45**
0906	**Programma**	**06**	**Tutela e valorizzazione delle risorse idriche**										
0907	**Programma**	**07**	**Sviluppo sostenibile territorio montano piccoli Comuni**										
0908	**Programma**	**08**	**Qualità dell'aria e riduzione dell'inquinamento**										
	Totale Missione	**09**	**Sviluppo sostenibile e tutela del territorio e dell'ambiente**	**RS**	**30.344.308,96**	**PR**	**4.730.204,20**	**R**	**22.509,88-**	**P**	**0,00**	**EP**	**25.591.594,88**
				CP	**54.975.788,21**	**PC**	**13.613.208,39**	**I**	**25.282.852,21**	**ECP**	**29.692.936,00**	**EC**	**11.669.643,82**
				CS	**68.589.577,64**	**TP**	**18.343.412,59**	**FPV**	**0,00**			**TR**	**37.261.238,70**

MISSIONE, PROGRAMMA, TITOLO	DENOMINAZIONE	RESIDUI PASSIVI AL 1/1/2016 (RS) / PREVISIONI DEFINITIVE DI COMPETENZA (CP) / PREVISIONI DEFINITIVE DI CASSA (CS)	PAGAMENTI IN C/RESIDUI (PR) / PAGAMENTI IN C/COMPETENZA (PC) / TOTALE PAGAMENTI (TP=PR+PC)	RIACCERTAMENTO RESIDUI (R) / IMPEGNI (I) / FONDO PLURIENNALE VINCOLATO (FPV)	ELIMINAZIONE PER PERENZIONE (P) / ECONOMIE DI COMPETENZA (ECP=CP-I-FPV)	RESIDUI PASSIVI DA ESERCIZI PRECEDENTI (EP=RS-PR+R-P) / RESIDUI PASSIVI DA ESERCIZIO DI COMPETENZA (EC=I-PC) / TOTALE RESIDUI PASSIVI DA RIPORTARE (TR=EP+EC)
MISSIONE 10	***Trasporti e diritto alla mobilità***					
1001 Programma 01	**Trasporto ferroviario**					
1002 Programma 02	**Trasporto pubblico locale**					
Titolo 1	Spese correnti	RS 938.863,74 PR	242.512,28 R	0,00 P	0,00 EP	696.351,46
		CP 3.646.295,00 PC	3.130.297,13 I	3.545.000,00 ECP	101.295,00 EC	414.702,87
		CS 4.585.158,62 TP	3.372.809,41 FPV	0,00	TR	1.111.054,33
Titolo 2	Spese in conto capitale	RS 47.947,95 PR	13.915,48 R	0,00 P	0,00 EP	34.032,47
		CP 207.208,45 PC	7.551,84 I	207.208,45 ECP	0,00 EC	199.656,61
		CS 255.156,40 TP	21.467,32 FPV	0,00	TR	233.689,08
Totale Programma 02	**Trasporto pubblico locale**	**RS 986.811,69 PR**	**256.427,76 R**	**0,00 P**	**0,00 EP**	**730.383,93**
		CP 3.853.503,45 PC	**3.137.848,97 I**	**3.752.208,45 ECP**	**101.295,00 EC**	**614.359,48**
		CS 4.840.315,02 TP	**3.394.276,73 FPV**	**0,00**	**TR**	**1.344.743,41**
1003 Programma 03	**Trasporto per vie d'acqua**					
1004 Programma 04	**Altre modalità di trasporto**					
1005 Programma 05	**Viabilità e infrastrutture stradali**					
Titolo 1	Spese correnti	RS 889.520,91 PR	432.060,04 R	241.102,01- P	0,00 EP	216.358,86
		CP 3.059.221,76 PC	2.073.345,25 I	2.393.648,74 ECP	665.573,02 EC	320.303,49
		CS 3.918.738,65 TP	2.505.405,29 FPV	0,00	TR	536.662,35
Titolo 2	Spese in conto capitale	RS 13.233.635,31 PR	2.583.367,72 R	369.328,16- P	0,00 EP	10.280.939,43
		CP 35.121.318,50 PC	1.944.493,94 I	4.195.662,46 ECP	30.584.789,85 EC	2.251.168,52
		CS 29.356.558,45 TP	4.527.861,66 FPV	340.866,19	TR	12.532.107,95

MISSIONE, PROGRAMMA, TITOLO	DENOMINAZIONE	RESIDUI PASSIVI AL 1/1/2016 (RS)	PAGAMENTI IN C/RESIDUI (PR)	RIACCERTAMENTO RESIDUI (R)	ELIMINAZIONE PER PERENZIONE (P)	RESIDUI PASSIVI DA ESERCIZI PRECEDENTI (EP=RS-PR+R-P)
		PREVISIONI DEFINITIVE DI COMPETENZA (CP)	PAGAMENTI IN C/COMPETENZA (PC)	IMPEGNI (I)	ECONOMIE DI COMPETENZA (ECP=CP-I-FPV)	RESIDUI PASSIVI DA ESERCIZIO DI COMPETENZA (EC=I-PC)
		PREVISIONI DEFINITIVE DI CASSA (CS)	TOTALE PAGAMENTI (TP=PR+PC)	FONDO PLURIENNALE VINCOLATO (FPV)		TOTALE RESIDUI PASSIVI DA RIPORTARE (TR=EP+EC)
Totale Programma 05	Viabilità e infrastrutture stradali	RS 14.123.156,22	PR 3.015.427,76	R 610.430,17-	P 0,00	EP 10.497.298,29
		CP 38.180.540,26	PC 4.017.839,19	I 6.589.311,20	ECP 31.250.362,87	EC 2.571.472,01
		CS 33.275.297,10	TP 7.033.266,95	FPV 340.866,19		TR 13.068.770,30
Totale Missione 10	Trasporti e diritto alla mobilità	RS 15.109.967,91	PR 3.271.855,52	R 610.430,17-	P 0,00	EP 11.227.682,22
		CP 42.034.043,71	PC 7.155.688,16	I 10.341.519,65	ECP 31.351.657,87	EC 3.185.831,49
		CS 38.115.612,12	TP 10.427.543,68	FPV 340.866,19		TR 14.413.513,71

MISSIONE, PROGRAMMA, TITOLO	DENOMINAZIONE	RESIDUI PASSIVI AL 1/1/2016 (RS) / PREVISIONI DEFINITIVE DI COMPETENZA (CP) / PREVISIONI DEFINITIVE DI CASSA (CS)	PAGAMENTI IN C/RESIDUI (PR) / PAGAMENTI IN C/COMPETENZA (PC) / TOTALE PAGAMENTI (TP=PR+PC)	RIACCERTAMENTO RESIDUI (R) / IMPEGNI (I) / FONDO PLURIENNALE VINCOLATO (FPV)	ELIMINAZIONE PER PERENZIONE (P) / ECONOMIE DI COMPETENZA (ECP=CP-I-FPV)	RESIDUI PASSIVI DA ESERCIZI PRECEDENTI (EP=RS-PR+R-P) / RESIDUI PASSIVI DA ESERCIZIO DI COMPETENZA (EC=I-PC) / TOTALE RESIDUI PASSIVI DA RIPORTARE (TR=EP+EC)
MISSIONE 11	***Soccorso civile***					
1101 Programma 01	**Sistema di protezione civile**					
Titolo 1	Spese correnti	RS 44.566,53	PR 41.538,64	R 1.086,02-	P 0,00	EP 1.941,87
		CP 227.353,00	PC 158.159,18	I 160.172,77	ECP 67.180,23	EC 2.013,59
		CS 263.169,29	TP 199.697,82	FPV 0,00		TR 3.955,46
Titolo 2	Spese in conto capitale	RS 51.028,50	PR 6.140,00	R 0,50-	P 0,00	EP 44.888,00
		CP 0,00	PC 0,00	I 0,00	ECP 0,00	EC 0,00
		CS 51.028,50	TP 6.140,00	FPV 0,00		TR 44.888,00
Totale Programma 01	**Sistema di protezione civile**	**RS 95.595,03**	**PR 47.678,64**	**R 1.086,52-**	**P 0,00**	**EP 46.829,87**
		CP 227.353,00	**PC 158.159,18**	**I 160.172,77**	**ECP 67.180,23**	**EC 2.013,59**
		CS 314.197,79	**TP 205.837,82**	**FPV 0,00**		**TR 48.843,46**
1102 Programma 02	**Interventi a seguito di calamità naturali**					
Titolo 1	Spese correnti	RS 0,00	PR 0,00	R 0,00	P 0,00	EP 0,00
		CP 2.138.736,22	PC 133.193,53	I 2.005.618,44	ECP 133.117,78	EC 1.872.424,91
		CS 2.138.736,22	TP 133.193,53	FPV 0,00		TR 1.872.424,91
Titolo 2	Spese in conto capitale	RS 0,00	PR 0,00	R 0,00	P 0,00	EP 0,00
		CP 8.435.322,00	PC 42.276,00	I 724.539,60	ECP 7.710.782,40	EC 682.263,60
		CS 8.435.322,00	TP 42.276,00	FPV 0,00		TR 682.263,60
Totale Programma 02	**Interventi a seguito di calamità naturali**	**RS 0,00**	**PR 0,00**	**R 0,00**	**P 0,00**	**EP 0,00**
		CP 10.574.058,22	**PC 175.469,53**	**I 2.730.158,04**	**ECP 7.843.900,18**	**EC 2.554.688,51**
		CS 10.574.058,22	**TP 175.469,53**	**FPV 0,00**		**TR 2.554.688,51**

CONTO DEL BILANCIO 2016 - GESTIONE DELLE SPESE

MISSIONE, PROGRAMMA, TITOLO	DENOMINAZIONE	RESIDUI PASSIVI AL 1/1/2016 (RS)	PAGAMENTI IN C/RESIDUI (PR)	RIACCERTAMENTO RESIDUI (R)	ELIMINAZIONE PER PERENZIONE (P)	RESIDUI PASSIVI DA ESERCIZI PRECEDENTI (EP=RS-PR+R-P)
		PREVISIONI DEFINITIVE DI COMPETENZA (CP)	PAGAMENTI IN C/COMPETENZA (PC)	IMPEGNI (I)	ECONOMIE DI COMPETENZA (ECP=CP-I-FPV)	RESIDUI PASSIVI DA ESERCIZIO DI COMPETENZA (EC=I-PC)
		PREVISIONI DEFINITIVE DI CASSA (CS)	TOTALE PAGAMENTI (TP=PR+PC)	FONDO PLURIENNALE VINCOLATO (FPV)		TOTALE RESIDUI PASSIVI DA RIPORTARE (TR=EP+EC)
Totale Missione 11	**Soccorso civile**	**RS 95.595,03**	**PR 47.678,64**	**R 1.086,52-**	**P 0,00**	**EP 46.829,87**
		CP 10.801.411,22	**PC 333.628,71**	**I 2.890.330,81**	**ECP 7.911.080,41**	**EC 2.556.702,10**
		CS 10.888.256,01	**TP 381.307,35**	**FPV 0,00**		**TR 2.603.531,97**

MISSIONE, PROGRAMMA, TITOLO	DENOMINAZIONE	RESIDUI PASSIVI AL 1/1/2016 (RS) / PREVISIONI DEFINITIVE DI COMPETENZA (CP) / PREVISIONI DEFINITIVE DI CASSA (CS)	PAGAMENTI IN C/RESIDUI (PR) / PAGAMENTI IN C/COMPETENZA (PC) / TOTALE PAGAMENTI (TP=PR+PC)	RIACCERTAMENTO RESIDUI (R) / IMPEGNI (I) / FONDO PLURIENNALE VINCOLATO (FPV)	ELIMINAZIONE PER PERENZIONE (P) / ECONOMIE DI COMPETENZA (ECP=CP-I-FPV)	RESIDUI PASSIVI DA ESERCIZI PRECEDENTI (EP=RS-PR+R-P) / RESIDUI PASSIVI DA ESERCIZIO DI COMPETENZA (EC=I-PC) / TOTALE RESIDUI PASSIVI DA RIPORTARE (TR=EP+EC)
MISSIONE 12	***Diritti sociali, politiche sociali e famiglia***					
1201 Programma 01	**Interventi per l'infanzia e i minori e per asili nido**					
Titolo 1	Spese correnti	RS 49.698,95	PR 42.605,52	R 62,18-	P 0,00	EP 7.031,25
		CP 1.106.431,72	PC 863.818,71	I 1.081.959,22	ECP 24.472,50	EC 218.140,51
		CS 958.489,81	TP 906.424,23	FPV 0,00		TR 225.171,76
Totale Programma 01	**Interventi per l'infanzia e i minori e per asili nido**	**RS 49.698,95**	**PR 42.605,52**	**R 62,18-**	**P 0,00**	**EP 7.031,25**
		CP 1.106.431,72	**PC 863.818,71**	**I 1.081.959,22**	**ECP 24.472,50**	**EC 218.140,51**
		CS 958.489,81	**TP 906.424,23**	**FPV 0,00**		**TR 225.171,76**
1202 Programma 02	**Interventi per la disabilità**					
Titolo 1	Spese correnti	RS 298.754,46	PR 7.215,59	R 0,00	P 0,00	EP 291.538,87
		CP 1.761,00	PC 0,00	I 1.555,90	ECP 205,10	EC 1.555,90
		CS 300.515,38	TP 7.215,59	FPV 0,00		TR 293.094,77
Titolo 2	Spese in conto capitale	RS 72.313,86	PR 0,00	R 0,00	P 0,00	EP 72.313,86
		CP 0,00	PC 0,00	I 0,00	ECP 0,00	EC 0,00
		CS 72.313,58	TP 0,00	FPV 0,00		TR 72.313,86
Totale Programma 02	**Interventi per la disabilità**	**RS 371.068,32**	**PR 7.215,59**	**R 0,00**	**P 0,00**	**EP 363.852,73**
		CP 1.761,00	**PC 0,00**	**I 1.555,90**	**ECP 205,10**	**EC 1.555,90**
		CS 372.828,96	**TP 7.215,59**	**FPV 0,00**		**TR 365.408,63**
1203 Programma 03	**Interventi per gli anziani**					

MISSIONE, PROGRAMMA, TITOLO	DENOMINAZIONE	RESIDUI PASSIVI AL 1/1/2016 (RS) / PREVISIONI DEFINITIVE DI COMPETENZA (CP) / PREVISIONI DEFINITIVE DI CASSA (CS)	PAGAMENTI IN C/RESIDUI (PR) / PAGAMENTI IN C/COMPETENZA (PC) / TOTALE PAGAMENTI (TP=PR+PC)	RIACCERTAMENTO RESIDUI (R) / IMPEGNI (I) / FONDO PLURIENNALE VINCOLATO (FPV)	ELIMINAZIONE PER PERENZIONE (P) / ECONOMIE DI COMPETENZA (ECP=CP-I-FPV)	RESIDUI PASSIVI DA ESERCIZI PRECEDENTI (EP=RS-PR+R-P) / RESIDUI PASSIVI DA ESERCIZIO DI COMPETENZA (EC=I-PC) / TOTALE RESIDUI PASSIVI DA RIPORTARE (TR=EP+EC)
Titolo 1	Spese correnti	RS 56.985,39	PR 49.490,83	R 57,28-	P 0,00	EP 7.437,28
		CP 333.252,69	PC 243.783,09	I 314.066,12	ECP 19.186,57	EC 70.283,03
		CS 390.237,83	TP 293.273,92	FPV 0,00		TR 77.720,31
Totale Programma 03	**Interventi per gli anziani**	**RS 56.985,39**	**PR 49.490,83**	**R 57,28-**	**P 0,00**	**EP 7.437,28**
		CP 333.252,69	**PC 243.783,09**	**I 314.066,12**	**ECP 19.186,57**	**EC 70.283,03**
		CS 390.237,83	**TP 293.273,92**	**FPV 0,00**		**TR 77.720,31**
1204 Programma 04	**Interventi per soggetti a rischio di esclusione sociale**					
Titolo 1	Spese correnti	RS 4.279.059,87	PR 2.564.613,69	R 12.571,12-	P 0,01	EP 1.701.875,05
		CP 8.109.040,71	PC 1.911.030,54	I 5.797.614,73	ECP 2.168.181,94	EC 3.886.584,19
		CS 12.135.898,72	TP 4.475.644,23	FPV 143.244,04		TR 5.588.459,24
Titolo 2	Spese in conto capitale	RS 0,00	PR 0,00	R 0,00	P 0,00	EP 0,00
		CP 836.620,68	PC 0,00	I 0,00	ECP 836.620,68	EC 0,00
		CS 836.620,68	TP 0,00	FPV 0,00		TR 0,00
Totale Programma 04	**Interventi per soggetti a rischio di esclusione sociale**	**RS 4.279.059,87**	**PR 2.564.613,69**	**R 12.571,12-**	**P 0,01**	**EP 1.701.875,05**
		CP 8.945.661,39	**PC 1.911.030,54**	**I 5.797.614,73**	**ECP 3.004.802,62**	**EC 3.886.584,19**
		CS 12.972.519,40	**TP 4.475.644,23**	**FPV 143.244,04**		**TR 5.588.459,24**
1205 Programma 05	**Interventi per le famiglie**					
1206 Programma 06	**Interventi per il diritto alla casa**					
1207 Programma 07	**Programmazione e governo della rete dei servizi sociosanitari e sociali**					

MISSIONE, PROGRAMMA, TITOLO	DENOMINAZIONE	RESIDUI PASSIVI AL 1/1/2016 (RS) / PREVISIONI DEFINITIVE DI COMPETENZA (CP) / PREVISIONI DEFINITIVE DI CASSA (CS)	PAGAMENTI IN C/RESIDUI (PR) / PAGAMENTI IN C/COMPETENZA (PC) / TOTALE PAGAMENTI (TP=PR+PC)	RIACCERTAMENTO RESIDUI (R) / IMPEGNI (I) / FONDO PLURIENNALE VINCOLATO (FPV)	ELIMINAZIONE PER PERENZIONE (P) / ECONOMIE DI COMPETENZA (ECP=CP-I-FPV)	RESIDUI PASSIVI DA ESERCIZI PRECEDENTI (EP=RS-PR+R-P) / RESIDUI PASSIVI DA ESERCIZIO DI COMPETENZA (EC=I-PC) / TOTALE RESIDUI PASSIVI DA RIPORTARE (TR=EP+EC)
Titolo 1	Spese correnti	RS 0,00	PR 0,00	R 0,00	P 0,00	EP 0,00
		CP 12.410,86	PC 0,00	I 0,00	ECP 12.410,86	EC 0,00
		CS 12.410,86	TP 0,00	FPV 0,00		TR 0,00
Totale Programma 07	**Programmazione e governo della rete dei servizi sociosanitari e sociali**	**RS 0,00**	**PR 0,00**	**R 0,00**	**P 0,00**	**EP 0,00**
		CP 12.410,86	**PC 0,00**	**I 0,00**	**ECP 12.410,86**	**EC 0,00**
		CS 12.410,86	**TP 0,00**	**FPV 0,00**		**TR 0,00**
1208 Programma 08	**Cooperazione e associazionismo**					
1209 Programma 09	**Servizio necroscopico e cimiteriale**					
Titolo 1	Spese correnti	RS 151.237,99	PR 75.679,51	R 41.842,38-	P 0,00	EP 33.716,10
		CP 437.122,17	PC 292.445,27	I 374.850,00	ECP 62.272,17	EC 82.404,73
		CS 588.359,09	TP 368.124,78	FPV 0,00		TR 116.120,83
Titolo 2	Spese in conto capitale	RS 760.396,18	PR 11.516,80	R 0,00	P 0,00	EP 748.879,38
		CP 22.790.370,00	PC 106.384,08	I 178.820,48	ECP 22.611.549,52	EC 72.436,40
		CS 1.550.765,88	TP 117.900,88	FPV 0,00		TR 821.315,78
Totale Programma 09	**Servizio necroscopico e cimiteriale**	**RS 911.634,17**	**PR 87.196,31**	**R 41.842,38-**	**P 0,00**	**EP 782.595,48**
		CP 23.227.492,17	**PC 398.829,35**	**I 553.670,48**	**ECP 22.673.821,69**	**EC 154.841,13**
		CS 2.139.124,97	**TP 486.025,66**	**FPV 0,00**		**TR 937.436,61**
Totale Missione 12	**Diritti sociali, politiche sociali e famiglia**	**RS 5.668.446,70**	**PR 2.751.121,94**	**R 54.532,96-**	**P 0,01**	**EP 2.862.791,79**
		CP 33.627.009,83	**PC 3.417.461,69**	**I 7.748.866,45**	**ECP 25.734.899,34**	**EC 4.331.404,76**
		CS 16.845.611,83	**TP 6.168.583,63**	**FPV 143.244,04**		**TR 7.194.196,55**

MISSIONE, PROGRAMMA, TITOLO	DENOMINAZIONE	RESIDUI PASSIVI AL 1/1/2016 (RS)	PAGAMENTI IN C/RESIDUI (PR)	RIACCERTAMENTO RESIDUI (R)	ELIMINAZIONE PER PERENZIONE (P)	RESIDUI PASSIVI DA ESERCIZI PRECEDENTI (EP=RS-PR+R-P)
		PREVISIONI DEFINITIVE DI COMPETENZA (CP)	PAGAMENTI IN C/COMPETENZA (PC)	IMPEGNI (I)	ECONOMIE DI COMPETENZA (ECP=CP-I-FPV)	RESIDUI PASSIVI DA ESERCIZIO DI COMPETENZA (EC=I-PC)
		PREVISIONI DEFINITIVE DI CASSA (CS)	TOTALE PAGAMENTI (TP=PR+PC)	FONDO PLURIENNALE VINCOLATO (FPV)		TOTALE RESIDUI PASSIVI DA RIPORTARE (TR=EP+EC)
MISSIONE *13*	*Tutela della salute*					
1301 Programma 01	Servizio sanitario regionale - finanziamento ordinario corrente per la garanzia dei LEA					
1302 Programma 02	Servizio sanitario regionale - finanziamento aggiuntivo corrente per livelli di assistenza superiori ai LEA					
1303 Programma 03	Servizio sanitario regionale - finanziamento aggiuntivo corrente per la copertura dello squilibrio di bilancio corrente					
1304 Programma 04	Servizio sanitario regionale - ripiano di disavanzi sanitari relativi ad esercizi pregressi					
1305 Programma 05	Servizio sanitario regionale - investimenti sanitari					
1306 Programma 06	Servizio sanitario regionale - restituzione maggiori gettiti SSN					
1307 Programma 07	Ulteriori spese in materia sanitaria					
Totale Missione 13	Tutela della salute	RS 0,00	PR 0,00	R 0,00	P 0,00	EP 0,00
		CP 0,00	PC 0,00	I 0,00	ECP 0,00	EC 0,00
		CS 0,00	TP 0,00	FPV 0,00		TR 0,00

MISSIONE, PROGRAMMA, TITOLO	DENOMINAZIONE	RESIDUI PASSIVI AL 1/1/2016 (RS) / PREVISIONI DEFINITIVE DI COMPETENZA (CP) / PREVISIONI DEFINITIVE DI CASSA (CS)	PAGAMENTI IN C/RESIDUI (PR) / PAGAMENTI IN C/COMPETENZA (PC) / TOTALE PAGAMENTI (TP=PR+PC)	RIACCERTAMENTO RESIDUI (R) / IMPEGNI (I) / FONDO PLURIENNALE VINCOLATO (FPV)	ELIMINAZIONE PER PERENZIONE (P) / ECONOMIE DI COMPETENZA (ECP=CP-I-FPV)	RESIDUI PASSIVI DA ESERCIZI PRECEDENTI (EP=RS-PR+R-P) / RESIDUI PASSIVI DA ESERCIZIO DI COMPETENZA (EC=I-PC) / TOTALE RESIDUI PASSIVI DA RIPORTARE (TR=EP+EC)
MISSIONE 14	***Sviluppo economico e competitività***					
1401 Programma 01	**Industria PMI e Artigianato**					
Titolo 1	Spese correnti	RS 5.223,91	PR 5.223,91	R 0,00	P 0,00	EP 0,00
		CP 160.692,34	PC 129.439,98	I 135.539,98	ECP 25.152,36	EC 6.100,00
		CS 150.272,26	TP 134.663,89	FPV 0,00		TR 6.100,00
Titolo 2	Spese in conto capitale	RS 865.047,29	PR 280.131,64	R 0,00	P 0,00	EP 584.915,65
		CP 7.640.800,00	PC 0,00	I 140.800,00	ECP 7.500.000,00	EC 140.800,00
		CS 1.505.847,23	TP 280.131,64	FPV 0,00		TR 725.715,65
Totale Programma 01	**Industria PMI e Artigianato**	**RS 870.271,20**	**PR 285.355,55**	**R 0,00**	**P 0,00**	**EP 584.915,65**
		CP 7.801.492,34	**PC 129.439,98**	**I 276.339,98**	**ECP 7.525.152,36**	**EC 146.900,00**
		CS 1.656.119,49	**TP 414.795,53**	**FPV 0,00**		**TR 731.815,65**
1402 Programma 02	**Commercio - reti distributive - tutela dei consumatori**					
Titolo 1	Spese correnti	RS 83.418,61	PR 52.621,51	R 1.414,67-	P 0,00	EP 29.382,43
		CP 537.968,63	PC 481.222,12	I 496.456,09	ECP 41.512,54	EC 15.233,97
		CS 621.386,20	TP 533.843,63	FPV 0,00		TR 44.616,40
Titolo 2	Spese in conto capitale	RS 196.095,46	PR 0,00	R 0,00	P 0,00	EP 196.095,46
		CP 293.986,82	PC 0,00	I 293.986,82	ECP 0,00	EC 293.986,82
		CS 490.081,63	TP 0,00	FPV 0,00		TR 490.082,28
Totale Programma 02	**Commercio - reti distributive - tutela dei consumatori**	**RS 279.514,07**	**PR 52.621,51**	**R 1.414,67-**	**P 0,00**	**EP 225.477,89**
		CP 831.955,45	**PC 481.222,12**	**I 790.442,91**	**ECP 41.512,54**	**EC 309.220,79**
		CS 1.111.467,83	**TP 533.843,63**	**FPV 0,00**		**TR 534.698,68**

MISSIONE, PROGRAMMA, TITOLO	DENOMINAZIONE	RESIDUI PASSIVI AL 1/1/2016 (RS) / PREVISIONI DEFINITIVE DI COMPETENZA (CP) / PREVISIONI DEFINITIVE DI CASSA (CS)	PAGAMENTI IN C/RESIDUI (PR) / PAGAMENTI IN C/COMPETENZA (PC) / TOTALE PAGAMENTI (TP=PR+PC)	RIACCERTAMENTO RESIDUI (R) / IMPEGNI (I) / FONDO PLURIENNALE VINCOLATO (FPV)	ELIMINAZIONE PER PERENZIONE (P) / ECONOMIE DI COMPETENZA (ECP=CP-I-FPV)	RESIDUI PASSIVI DA ESERCIZI PRECEDENTI (EP=RS-PR+R-P) / RESIDUI PASSIVI DA ESERCIZIO DI COMPETENZA (EC=I-PC) / TOTALE RESIDUI PASSIVI DA RIPORTARE (TR=EP+EC)
1403 Programma 03	**Ricerca e innovazione**					
Titolo 1	Spese correnti	RS 0,00	PR 0,00	R 0,00	P 0,00	EP 0,00
		CP 30.000,00	PC 30.000,00	I 30.000,00	ECP 0,00	EC 0,00
		CS 30.000,00	TP 30.000,00	FPV 0,00		TR 0,00
Totale Programma 03	**Ricerca e innovazione**	**RS 0,00**	**PR 0,00**	**R 0,00**	**P 0,00**	**EP 0,00**
		CP 30.000,00	**PC 30.000,00**	**I 30.000,00**	**ECP 0,00**	**EC 0,00**
		CS 30.000,00	**TP 30.000,00**	**FPV 0,00**		**TR 0,00**
1404 Programma 04	**Reti e altri servizi di pubblica utilità**					
Titolo 1	Spese correnti	RS 0,00	PR 0,00	R 0,00	P 0,00	EP 0,00
		CP 5.284,00	PC 0,00	I 0,00	ECP 5.284,00	EC 0,00
		CS 5.284,00	TP 0,00	FPV 0,00		TR 0,00
Totale Programma 04	**Reti e altri servizi di pubblica utilità**	**RS 0,00**	**PR 0,00**	**R 0,00**	**P 0,00**	**EP 0,00**
		CP 5.284,00	**PC 0,00**	**I 0,00**	**ECP 5.284,00**	**EC 0,00**
		CS 5.284,00	**TP 0,00**	**FPV 0,00**		**TR 0,00**
Totale Missione 14	**Sviluppo economico e competitività**	**RS 1.149.785,27**	**PR 337.977,06**	**R 1.414,67-**	**P 0,00**	**EP 810.393,54**
		CP 8.668.731,79	**PC 640.662,10**	**I 1.096.782,89**	**ECP 7.571.948,90**	**EC 456.120,79**
		CS 2.802.871,32	**TP 978.639,16**	**FPV 0,00**		**TR 1.266.514,33**

MISSIONE, PROGRAMMA, TITOLO	DENOMINAZIONE	RESIDUI PASSIVI AL 1/1/2016 (RS)	PAGAMENTI IN C/RESIDUI (PR)	RIACCERTAMENTO RESIDUI (R)	ELIMINAZIONE PER PERENZIONE (P)	RESIDUI PASSIVI DA ESERCIZI PRECEDENTI (EP=RS-PR+R-P)
		PREVISIONI DEFINITIVE DI COMPETENZA (CP)	PAGAMENTI IN C/COMPETENZA (PC)	IMPEGNI (I)	ECONOMIE DI COMPETENZA (ECP=CP-I-FPV)	RESIDUI PASSIVI DA ESERCIZIO DI COMPETENZA (EC=I-PC)
		PREVISIONI DEFINITIVE DI CASSA (CS)	TOTALE PAGAMENTI (TP=PR+PC)	FONDO PLURIENNALE VINCOLATO (FPV)		TOTALE RESIDUI PASSIVI DA RIPORTARE (TR=EP+EC)
MISSIONE 15	*Politiche per il lavoro e la formazione professionale*					
1501 Programma 01	Servizi per lo sviluppo del mercato del lavoro					
1502 Programma 02	Formazione professionale					
1503 Programma 03	Sostegno all'occupazione					
Totale Missione 15	Politiche per il lavoro e la formazione professionale	RS 0,00	PR 0,00	R 0,00	P 0,00	EP 0,00
		CP 0,00	PC 0,00	I 0,00	ECP 0,00	EC 0,00
		CS 0,00	TP 0,00	FPV 0,00		TR 0,00

MISSIONE, PROGRAMMA, TITOLO	DENOMINAZIONE	RESIDUI PASSIVI AL 1/1/2016 (RS)	PAGAMENTI IN C/RESIDUI (PR)	RIACCERTAMENTO RESIDUI (R)	ELIMINAZIONE PER PERENZIONE (P)	RESIDUI PASSIVI DA ESERCIZI PRECEDENTI (EP=RS-PR+R-P)
		PREVISIONI DEFINITIVE DI COMPETENZA (CP)	PAGAMENTI IN C/COMPETENZA (PC)	IMPEGNI (I)	ECONOMIE DI COMPETENZA (ECP=CP-I-FPV)	RESIDUI PASSIVI DA ESERCIZIO DI COMPETENZA (EC=I-PC)
		PREVISIONI DEFINITIVE DI CASSA (CS)	TOTALE PAGAMENTI (TP=PR+PC)	FONDO PLURIENNALE VINCOLATO (FPV)		TOTALE RESIDUI PASSIVI DA RIPORTARE (TR=EP+EC)
MISSIONE 16	***Agricoltura, politiche agroalimentari e pesca***					
1601 Programma 01	**Sviluppo del settore agricolo e del sistema agroalimentare**					
Titolo 1	Spese correnti	RS 0,00	PR 0,00	R 0,00	P 0,00	EP 0,00
		CP 3.300,00	PC 0,00	I 0,00	ECP 3.300,00	EC 0,00
		CS 3.300,00	TP 0,00	FPV 0,00		TR 0,00
Titolo 2	Spese in conto capitale	RS 1.114,34	PR 0,00	R 0,00	P 0,00	EP 1.114,34
		CP 0,00	PC 0,00	I 0,00	ECP 0,00	EC 0,00
		CS 1.114,00	TP 0,00	FPV 0,00		TR 1.114,34
Totale Programma 01	**Sviluppo del settore agricolo e del sistema agroalimentare**	**RS 1.114,34**	**PR 0,00**	**R 0,00**	**P 0,00**	**EP 1.114,34**
		CP 3.300,00	**PC 0,00**	**I 0,00**	**ECP 3.300,00**	**EC 0,00**
		CS 4.414,00	**TP 0,00**	**FPV 0,00**		**TR 1.114,34**
1602 Programma 02	**Caccia e pesca**					
Totale Missione 16	**Agricoltura, politiche agroalimentari e pesca**	**RS 1.114,34**	**PR 0,00**	**R 0,00**	**P 0,00**	**EP 1.114,34**
		CP 3.300,00	**PC 0,00**	**I 0,00**	**ECP 3.300,00**	**EC 0,00**
		CS 4.414,00	**TP 0,00**	**FPV 0,00**		**TR 1.114,34**

MISSIONE, PROGRAMMA, TITOLO	DENOMINAZIONE	RESIDUI PASSIVI AL 1/1/2016 (RS)	PAGAMENTI IN C/RESIDUI (PR)	RIACCERTAMENTO RESIDUI (R)	ELIMINAZIONE PER PERENZIONE (P)	RESIDUI PASSIVI DA ESERCIZI PRECEDENTI (EP=RS-PR+R-P)
		PREVISIONI DEFINITIVE DI COMPETENZA (CP)	PAGAMENTI IN C/COMPETENZA (PC)	IMPEGNI (I)	ECONOMIE DI COMPETENZA (ECP=CP-I-FPV)	RESIDUI PASSIVI DA ESERCIZIO DI COMPETENZA (EC=I-PC)
		PREVISIONI DEFINITIVE DI CASSA (CS)	TOTALE PAGAMENTI (TP=PR+PC)	FONDO PLURIENNALE VINCOLATO (FPV)		TOTALE RESIDUI PASSIVI DA RIPORTARE (TR=EP+EC)
MISSIONE 17	***Energia e diversificazione delle fonti energetiche***					
1701 Programma 01	**Fonti energetiche**					
Titolo 1	Spese correnti	RS 3.708,27	PR 3.708,27	R 0,00	P 0,00	EP 0,00
		CP 5.000,00	PC 0,00	I 3.173,81	ECP 1.826,19	EC 3.173,81
		CS 8.708,00	TP 3.708,27	FPV 0,00		TR 3.173,81
Totale Programma 01	**Fonti energetiche**	**RS 3.708,27**	**PR 3.708,27**	**R 0,00**	**P 0,00**	**EP 0,00**
		CP 5.000,00	**PC 0,00**	**I 3.173,81**	**ECP 1.826,19**	**EC 3.173,81**
		CS 8.708,00	**TP 3.708,27**	**FPV 0,00**		**TR 3.173,81**
Totale Missione 17	**Energia e diversificazione delle fonti energetiche**	**RS 3.708,27**	**PR 3.708,27**	**R 0,00**	**P 0,00**	**EP 0,00**
		CP 5.000,00	**PC 0,00**	**I 3.173,81**	**ECP 1.826,19**	**EC 3.173,81**
		CS 8.708,00	**TP 3.708,27**	**FPV 0,00**		**TR 3.173,81**

MISSIONE, PROGRAMMA, TITOLO	DENOMINAZIONE	RESIDUI PASSIVI AL 1/1/2016 (RS)	PAGAMENTI IN C/RESIDUI (PR)	RIACCERTAMENTO RESIDUI (R)	ELIMINAZIONE PER PERENZIONE (P)	RESIDUI PASSIVI DA ESERCIZI PRECEDENTI (EP=RS-PR+R-P)
		PREVISIONI DEFINITIVE DI COMPETENZA (CP)	PAGAMENTI IN C/COMPETENZA (PC)	IMPEGNI (I)	ECONOMIE DI COMPETENZA (ECP=CP-I-FPV)	RESIDUI PASSIVI DA ESERCIZIO DI COMPETENZA (EC=I-PC)
		PREVISIONI DEFINITIVE DI CASSA (CS)	TOTALE PAGAMENTI (TP=PR+PC)	FONDO PLURIENNALE VINCOLATO (FPV)		TOTALE RESIDUI PASSIVI DA RIPORTARE (TR=EP+EC)
MISSIONE 18	*Relazioni con le altre autonomie territoriali e locali*					
1801 Programma 01	Relazioni finanziarie con le altre autonomie territoriali					
Totale Missione 18	Relazioni con le altre autonomie territoriali e locali	RS 0,00	PR 0,00	R 0,00	P 0,00	EP 0,00
		CP 0,00	PC 0,00	I 0,00	ECP 0,00	EC 0,00
		CS 0,00	TP 0,00	FPV 0,00		TR 0,00

MISSIONE, PROGRAMMA, TITOLO	DENOMINAZIONE	RESIDUI PASSIVI AL 1/1/2016 (RS)	PAGAMENTI IN C/RESIDUI (PR)	RIACCERTAMENTO RESIDUI (R)	ELIMINAZIONE PER PERENZIONE (P)	RESIDUI PASSIVI DA ESERCIZI PRECEDENTI (EP=RS-PR+R-P)
		PREVISIONI DEFINITIVE DI COMPETENZA (CP)	PAGAMENTI IN C/COMPETENZA (PC)	IMPEGNI (I)	ECONOMIE DI COMPETENZA (ECP=CP-I-FPV)	RESIDUI PASSIVI DA ESERCIZIO DI COMPETENZA (EC=I-PC)
		PREVISIONI DEFINITIVE DI CASSA (CS)	TOTALE PAGAMENTI (TP=PR+PC)	FONDO PLURIENNALE VINCOLATO (FPV)		TOTALE RESIDUI PASSIVI DA RIPORTARE (TR=EP+EC)
MISSIONE 19	*Relazioni internazionali*					
1901 Programma 01	Relazioni internazionali e Cooperazione allo sviluppo					
Totale Missione 19	Relazioni internazionali	RS 0,00	PR 0,00	R 0,00	P 0,00	EP 0,00
		CP 0,00	PC 0,00	I 0,00	ECP 0,00	EC 0,00
		CS 0,00	TP 0,00	FPV 0,00		TR 0,00

MISSIONE, PROGRAMMA, TITOLO	DENOMINAZIONE	RESIDUI PASSIVI AL 1/1/2016 (RS) / PREVISIONI DEFINITIVE DI COMPETENZA (CP) / PREVISIONI DEFINITIVE DI CASSA (CS)	PAGAMENTI IN C/RESIDUI (PR) / PAGAMENTI IN C/COMPETENZA (PC) / TOTALE PAGAMENTI (TP=PR+PC)	RIACCERTAMENTO RESIDUI (R) / IMPEGNI (I) / FONDO PLURIENNALE VINCOLATO (FPV)	ELIMINAZIONE PER PERENZIONE (P) / ECONOMIE DI COMPETENZA (ECP=CP-I-FPV)	RESIDUI PASSIVI DA ESERCIZI PRECEDENTI (EP=RS-PR+R-P) / RESIDUI PASSIVI DA ESERCIZIO DI COMPETENZA (EC=I-PC) / TOTALE RESIDUI PASSIVI DA RIPORTARE (TR=EP+EC)
MISSIONE 20	***Fondi e accantonamenti***					
2001 Programma 01	**Fondo di riserva**					
Titolo 1	Spese correnti	RS 0,00	PR 0,00	R 0,00	P 0,00	EP 0,00
		CP 400.119,71	PC 0,00	I 0,00	ECP 400.119,71	EC 0,00
		CS 369.734,71	TP 0,00	FPV 0,00		TR 0,00
Totale Programma 01	**Fondo di riserva**	**RS 0,00**	**PR 0,00**	**R 0,00**	**P 0,00**	**EP 0,00**
		CP 400.119,71	**PC 0,00**	**I 0,00**	**ECP 400.119,71**	**EC 0,00**
		CS 369.734,71	**TP 0,00**	**FPV 0,00**		**TR 0,00**
2002 Programma 02	**Fondo crediti di dubbia esigibilità**					
Titolo 1	Spese correnti	RS 0,00	PR 0,00	R 0,00	P 0,00	EP 0,00
		CP 9.364.043,08	PC 0,00	I 0,00	ECP 9.364.043,08	EC 0,00
		CS 0,00	TP 0,00	FPV 0,00		TR 0,00
Totale Programma 02	**Fondo crediti di dubbia esigibilità**	**RS 0,00**	**PR 0,00**	**R 0,00**	**P 0,00**	**EP 0,00**
		CP 9.364.043,08	**PC 0,00**	**I 0,00**	**ECP 9.364.043,08**	**EC 0,00**
		CS 0,00	**TP 0,00**	**FPV 0,00**		**TR 0,00**
2003 Programma 03	**Altri fondi**					
Totale Missione 20	**Fondi e accantonamenti**	**RS 0,00**	**PR 0,00**	**R 0,00**	**P 0,00**	**EP 0,00**
		CP 9.764.162,79	**PC 0,00**	**I 0,00**	**ECP 9.764.162,79**	**EC 0,00**
		CS 369.734,71	**TP 0,00**	**FPV 0,00**		**TR 0,00**

MISSIONE, PROGRAMMA, TITOLO	DENOMINAZIONE		RESIDUI PASSIVI AL 1/1/2016 (RS)		PAGAMENTI IN C/RESIDUI (PR)		RIACCERTAMENTO RESIDUI (R)		ELIMINAZIONE PER PERENZIONE (P)		RESIDUI PASSIVI DA ESERCIZI PRECEDENTI (EP=RS-PR+R-P)
			PREVISIONI DEFINITIVE DI COMPETENZA (CP)		PAGAMENTI IN C/COMPETENZA (PC)		IMPEGNI (I)		ECONOMIE DI COMPETENZA (ECP=CP-I-FPV)		RESIDUI PASSIVI DA ESERCIZIO DI COMPETENZA (EC=I-PC)
			PREVISIONI DEFINITIVE DI CASSA (CS)		TOTALE PAGAMENTI (TP=PR+PC)		FONDO PLURIENNALE VINCOLATO (FPV)				TOTALE RESIDUI PASSIVI DA RIPORTARE (TR=EP+EC)
MISSIONE	***50***	***Debito pubblico***									
5001 Programma	**01**	**Quota interessi ammortamento mutui e prestiti obbligazionari**									
Titolo 1		Spese correnti	RS	133.911,78	PR	0,00	R	0,00	P	0,00	EP 133.911,78
			CP	4.378.842,79	PC	2.142.024,07	I	3.832.492,49	ECP	546.350,30	EC 1.690.468,42
			CS	4.659.724,53	TP	2.142.024,07	FPV	0,00			TR 1.824.380,20
Totale Programma	**01**	**Quota interessi ammortamento mutui e prestiti obbligazionari**	**RS**	**133.911,78**	**PR**	**0,00**	**R**	**0,00**	**P**	**0,00**	**EP 133.911,78**
			CP	**4.378.842,79**	**PC**	**2.142.024,07**	**I**	**3.832.492,49**	**ECP**	**546.350,30**	**EC 1.690.468,42**
			CS	**4.659.724,53**	**TP**	**2.142.024,07**	**FPV**	**0,00**			**TR 1.824.380,20**
5002 Programma	**02**	**Quota capitale ammortamento mutui e prestiti obbligazionari**									
Titolo 4		Rimborso Prestiti	RS	4.500,69	PR	0,00	R	0,00	P	0,00	EP 4.500,69
			CP	3.746.353,55	PC	2.461.381,53	I	3.646.353,55	ECP	100.000,00	EC 1.184.972,02
			CS	3.749.014,92	TP	2.461.381,53	FPV	0,00			TR 1.189.472,71
Totale Programma	**02**	**Quota capitale ammortamento mutui e prestiti obbligazionari**	**RS**	**4.500,69**	**PR**	**0,00**	**R**	**0,00**	**P**	**0,00**	**EP 4.500,69**
			CP	**3.746.353,55**	**PC**	**2.461.381,53**	**I**	**3.646.353,55**	**ECP**	**100.000,00**	**EC 1.184.972,02**
			CS	**3.749.014,92**	**TP**	**2.461.381,53**	**FPV**	**0,00**			**TR 1.189.472,71**
Totale Missione	**50**	**Debito pubblico**	**RS**	**138.412,47**	**PR**	**0,00**	**R**	**0,00**	**P**	**0,00**	**EP 138.412,47**
			CP	**8.125.196,34**	**PC**	**4.603.405,60**	**I**	**7.478.846,04**	**ECP**	**646.350,30**	**EC 2.875.440,44**
			CS	**8.408.739,45**	**TP**	**4.603.405,60**	**FPV**	**0,00**			**TR 3.013.852,91**

MISSIONE, PROGRAMMA, TITOLO	DENOMINAZIONE	RESIDUI PASSIVI AL 1/1/2016 (RS) / PREVISIONI DEFINITIVE DI COMPETENZA (CP) / PREVISIONI DEFINITIVE DI CASSA (CS)	PAGAMENTI IN C/RESIDUI (PR) / PAGAMENTI IN C/COMPETENZA (PC) / TOTALE PAGAMENTI (TP=PR+PC)	RIACCERTAMENTO RESIDUI (R) / IMPEGNI (I) / FONDO PLURIENNALE VINCOLATO (FPV)	ELIMINAZIONE PER PERENZIONE (P) / ECONOMIE DI COMPETENZA (ECP=CP-I-FPV)	RESIDUI PASSIVI DA ESERCIZI PRECEDENTI (EP=RS-PR+R-P) / RESIDUI PASSIVI DA ESERCIZIO DI COMPETENZA (EC=I-PC) / TOTALE RESIDUI PASSIVI DA RIPORTARE (TR=EP+EC)
MISSIONE 60	***Anticipazioni finanziarie***					
6001 Programma 01	**Restituzione anticipazione di tesoreria**					
Titolo 5	Chiusura Anticipazioni ricevute da istituto tesoriere/cassiere	RS 4.779.727,17	PR 4.779.727,17	R 0,00	P 0,00	EP 0,00
		CP 72.103.414,17	PC 55.134.753,56	I 59.370.318,88	ECP 12.733.095,29	EC 4.235.565,32
		CS 76.883.141,00	TP 59.914.480,73	FPV 0,00		TR 4.235.565,32
Totale Programma 01	**Restituzione anticipazione di tesoreria**	**RS 4.779.727,17**	**PR 4.779.727,17**	**R 0,00**	**P 0,00**	**EP 0,00**
		CP 72.103.414,17	**PC 55.134.753,56**	**I 59.370.318,88**	**ECP 12.733.095,29**	**EC 4.235.565,32**
		CS 76.883.141,00	**TP 59.914.480,73**	**FPV 0,00**		**TR 4.235.565,32**
Totale Missione 60	**Anticipazioni finanziarie**	**RS 4.779.727,17**	**PR 4.779.727,17**	**R 0,00**	**P 0,00**	**EP 0,00**
		CP 72.103.414,17	**PC 55.134.753,56**	**I 59.370.318,88**	**ECP 12.733.095,29**	**EC 4.235.565,32**
		CS 76.883.141,00	**TP 59.914.480,73**	**FPV 0,00**		**TR 4.235.565,32**

MISSIONE, PROGRAMMA, TITOLO	DENOMINAZIONE	RESIDUI PASSIVI AL 1/1/2016 (RS) / PREVISIONI DEFINITIVE DI COMPETENZA (CP) / PREVISIONI DEFINITIVE DI CASSA (CS)	PAGAMENTI IN C/RESIDUI (PR) / PAGAMENTI IN C/COMPETENZA (PC) / TOTALE PAGAMENTI (TP=PR+PC)	RIACCERTAMENTO RESIDUI (R) / IMPEGNI (I) / FONDO PLURIENNALE VINCOLATO (FPV)	ELIMINAZIONE PER PERENZIONE (P) / ECONOMIE DI COMPETENZA (ECP=CP-I-FPV)	RESIDUI PASSIVI DA ESERCIZI PRECEDENTI (EP=RS-PR+R-P) / RESIDUI PASSIVI DA ESERCIZIO DI COMPETENZA (EC=I-PC) / TOTALE RESIDUI PASSIVI DA RIPORTARE (TR=EP+EC)
MISSIONE 99	***Servizi per conto terzi***					
9901 Programma 01	**Servizi per conto terzi e Partite di giro**					
Titolo 7	Uscite per conto terzi e partite di giro	RS 4.207.854,34	PR 1.144.696,39	R 0,00	P 0,00	EP 3.063.157,95
		CP 48.191.000,00	PC 15.513.291,32	I 16.774.936,63	ECP 31.416.063,37	EC 1.261.645,31
		CS 52.398.851,72	TP 16.657.987,71	FPV 0,00		TR 4.324.803,26
Totale Programma 01	**Servizi per conto terzi e Partite di giro**	**RS 4.207.854,34**	**PR 1.144.696,39**	**R 0,00**	**P 0,00**	**EP 3.063.157,95**
		CP 48.191.000,00	**PC 15.513.291,32**	**I 16.774.936,63**	**ECP 31.416.063,37**	**EC 1.261.645,31**
		CS 52.398.851,72	**TP 16.657.987,71**	**FPV 0,00**		**TR 4.324.803,26**
9902 Programma 02	**Anticipazioni per il finanziamento del sistema sanitario nazionale**					
Totale Missione 99	**Servizi per conto terzi**	**RS 4.207.854,34**	**PR 1.144.696,39**	**R 0,00**	**P 0,00**	**EP 3.063.157,95**
		CP 48.191.000,00	**PC 15.513.291,32**	**I 16.774.936,63**	**ECP 31.416.063,37**	**EC 1.261.645,31**
		CS 52.398.851,72	**TP 16.657.987,71**	**FPV 0,00**		**TR 4.324.803,26**
	TOTALE MISSIONI	**RS 124.447.508,57**	**PR 27.707.336,85**	**R 1.263.801,04-**	**P 0,01**	**EP 95.476.370,67**
		CP 361.295.343,51	**PC 120.028.688,90**	**I 157.114.358,66**	**ECP 203.696.874,62**	**EC 37.085.669,76**
		CS 393.684.889,60	**TP 147.736.025,75**	**FPV 484.110,23**		**TR 132.562.040,43**
	TOTALE GENERALE DELLE SPESE	**RS 124.447.508,57**	**PR 27.707.336,85**	**R 1.263.801,04-**	**P 0,01**	**EP 95.476.370,67**
		CP 362.600.898,47	**PC 120.028.688,90**	**I 157.114.358,66**	**ECP 205.002.429,58**	**EC 37.085.669,76**
		CS 393.684.889,60	**TP 147.736.025,75**	**FPV 484.110,23**		**TR 132.562.040,43**

CONTO DEL BILANCIO 2016 - RIEPILOGO GENERALE DELLE SPESE

MISSIONE, PROGRAMMA, TITOLO	DENOMINAZIONE		RESIDUI PASSIVI AL 1/1/2016 (RS) / PREVISIONI DEFINITIVE DI COMPETENZA (CP) / PREVISIONI DEFINITIVE DI CASSA (CS)		PAGAMENTI IN C/RESIDUI (PR) / PAGAMENTI IN C/COMPETENZA (PC) / TOTALE PAGAMENTI (TP=PR+PC)		RIACCERTAMENTO RESIDUI (R) / IMPEGNI (I) / FONDO PLURIENNALE VINCOLATO (FPV)		ELIMINAZIONE PER PERENZIONE (P) / ECONOMIE DI COMPETENZA (ECP=CP-I-FPV)		RESIDUI PASSIVI DA ESERCIZI PRECEDENTI (EP=RS-PR+R-P) / RESIDUI PASSIVI DA ESERCIZIO DI COMPETENZA (EC=I-PC) / TOTALE RESIDUI PASSIVI DA RIPORTARE (TR=EP+EC)	
	DISAVANZO DI AMMINISTRAZIONE	CP	1.305.554,96									
Titolo 1	Spese correnti	RS	33.342.643,77	PR	12.718.537,91	R	862.690,92-	P	0,01	EP	19.761.414,93	
		CP	81.357.294,33	PC	39.008.871,76	I	58.291.999,06	ECP	22.922.051,23	EC	19.283.127,30	
		CS	103.022.028,51	TP	51.727.409,67	FPV	143.244,04			TR	39.044.542,23	
Titolo 2	Spese in conto capitale	RS	76.246.219,67	PR	8.543.271,69	R	401.110,12-	P	0,00	EP	67.301.837,86	
		CP	138.513.351,31	PC	7.910.390,73	I	19.030.750,54	ECP	119.141.734,58	EC	11.120.359,81	
		CS	134.381.360,48	TP	16.453.662,42	FPV	340.866,19			TR	78.422.197,67	
Titolo 3	Spese per incremento attività finanziarie	RS	5.866.562,93	PR	521.103,69	R	0,00	P	0,00	EP	5.345.459,24	
		CP	17.383.930,15	PC	0,00	I	0,00	ECP	17.383.930,15	EC	0,00	
		CS	23.250.492,97	TP	521.103,69	FPV	0,00			TR	5.345.459,24	
Titolo 4	Rimborso Prestiti	RS	4.500,69	PR	0,00	R	0,00	P	0,00	EP	4.500,69	
		CP	3.746.353,55	PC	2.461.381,53	I	3.646.353,55	ECP	100.000,00	EC	1.184.972,02	
		CS	3.749.014,92	TP	2.461.381,53	FPV	0,00			TR	1.189.472,71	
Titolo 5	Chiusura Anticipazioni ricevute da istituto tesoriere/cassiere	RS	4.779.727,17	PR	4.779.727,17	R	0,00	P	0,00	EP	0,00	
		CP	72.103.414,17	PC	55.134.753,56	I	59.370.318,88	ECP	12.733.095,29	EC	4.235.565,32	
		CS	76.883.141,00	TP	59.914.480,73	FPV	0,00			TR	4.235.565,32	
Titolo 7	Uscite per conto terzi e partite di giro	RS	4.207.854,34	PR	1.144.696,39	R	0,00	P	0,00	EP	3.063.157,95	
		CP	48.191.000,00	PC	15.513.291,32	I	16.774.936,63	ECP	31.416.063,37	EC	1.261.645,31	
		CS	52.398.851,72	TP	16.657.987,71	FPV	0,00			TR	4.324.803,26	
	TOTALE TITOLI	*RS*	*124.447.508,57*	*PR*	*27.707.336,85*	*R*	*1.263.801,04-*	*P*	*0,01*	*EP*	*95.476.370,67*	
		CP	*361.295.343,51*	*PC*	*120.028.688,90*	*I*	*157.114.358,66*	*ECP*	*203.696.874,62*	*EC*	*37.085.669,76*	
		CS	*393.684.889,60*	*TP*	*147.736.025,75*	*FPV*	*484.110,23*			*TR*	*132.562.040,43*	

CONTO DEL BILANCIO 2016 - RIEPILOGO GENERALE DELLE SPESE

MISSIONE, PROGRAMMA, TITOLO	DENOMINAZIONE	RESIDUI PASSIVI AL 1/1/2016 (RS)	PAGAMENTI IN C/RESIDUI (PR)	RIACCERTAMENTO RESIDUI (R)	ELIMINAZIONE PER PERENZIONE (P)	RESIDUI PASSIVI DA ESERCIZI PRECEDENTI (EP=RS-PR+R-P)
		PREVISIONI DEFINITIVE DI COMPETENZA (CP)	PAGAMENTI IN C/COMPETENZA (PC)	IMPEGNI (I)	ECONOMIE DI COMPETENZA (ECP=CP-I-FPV)	RESIDUI PASSIVI DA ESERCIZIO DI COMPETENZA (EC=I-PC)
		PREVISIONI DEFINITIVE DI CASSA (CS)	TOTALE PAGAMENTI (TP=PR+PC)	FONDO PLURIENNALE VINCOLATO (FPV)		TOTALE RESIDUI PASSIVI DA RIPORTARE (TR=EP+EC)
	TOTALE GENERALE DELLE SPESE	*RS 124.447.508,57*	*PR 27.707.336,85*	*R 1.263.801,04-*	*P 0,01*	*EP 95.476.370,67*
		CP 362.600.898,47	*PC 120.028.688,90*	*I 157.114.358,66*	*ECP 205.002.429,58*	*EC 37.085.669,76*
		CS 393.684.889,60	*TP 147.736.025,75*	*FPV 484.110,23*		*TR 132.562.040,43*

CONTO DEL BILANCIO 2016 - GESTIONE DELLE SPESE

MISSIONE, PROGRAMMA, TITOLO	DENOMINAZIONE	RESIDUI PASSIVI AL 1/1/2016 (RS)	PAGAMENTI IN C/RESIDUI (PR)	RIACCERTAMENTO RESIDUI (R)	ELIMINAZIONE PER PERENZIONE (P)	RESIDUI PASSIVI DA ESERCIZI PRECEDENTI (EP=RS-PR+R-P)
		PREVISIONI DEFINITIVE DI COMPETENZA (CP)	PAGAMENTI IN C/COMPETENZA (PC)	IMPEGNI (I)	ECONOMIE DI COMPETENZA (ECP=CP-I-FPV)	RESIDUI PASSIVI DA ESERCIZIO DI COMPETENZA (EC=I-PC)
		PREVISIONI DEFINITIVE DI CASSA (CS)	TOTALE PAGAMENTI (TP=PR+PC)	FONDO PLURIENNALE VINCOLATO (FPV)		TOTALE RESIDUI PASSIVI DA RIPORTARE (TR=EP+EC)
	DISAVANZO DI AMMINISTRAZIONE	**CP**	**1.305.554,96**			
MISSIONE 01	Servizi istituzionali, generali e di gestione	RS	29.113.097,90	PR	6.101.059,36	R	86.463,51-	P	0,00	EP	22.925.575,03
		CP	45.023.088,07	PC	11.566.006,88	I	14.434.148,38	ECP	30.588.939,69	EC	2.868.141,50
		CS	66.636.852,77	TP	17.667.066,24	FPV	0,00			TR	25.793.716,53
MISSIONE 02	Giustizia	RS	368.232,24	PR	109.169,77	R	981,63-	P	0,00	EP	258.080,84
		CP	354.388,00	PC	83.000,00	I	94.388,00	ECP	260.000,00	EC	11.388,00
		CS	722.619,31	TP	192.169,77	FPV	0,00			TR	269.468,84
MISSIONE 03	Ordine pubblico e sicurezza	RS	811.980,89	PR	399.048,92	R	145.869,25-	P	0,00	EP	267.062,72
		CP	3.016.547,09	PC	2.238.194,66	I	2.425.511,23	ECP	591.035,86	EC	187.316,57
		CS	3.828.526,49	TP	2.637.243,58	FPV	0,00			TR	454.379,29
MISSIONE 04	Istruzione e diritto allo studio	RS	1.564.853,23	PR	592.314,75	R	101.408,28-	P	0,00	EP	871.130,20
		CP	2.625.798,84	PC	807.666,65	I	1.748.829,94	ECP	876.968,90	EC	941.163,29
		CS	3.623.828,11	TP	1.399.981,40	FPV	0,00			TR	1.812.293,49
MISSIONE 05	Tutela e valorizzazione dei beni e attività culturali	RS	1.933.427,80	PR	595.687,07	R	213.498,71-	P	0,00	EP	1.124.242,02
		CP	2.036.015,69	PC	321.998,75	I	1.374.222,21	ECP	661.793,48	EC	1.052.223,46
		CS	3.169.438,08	TP	917.685,82	FPV	0,00			TR	2.176.465,48
MISSIONE 06	Politiche giovanili, sport e tempo libero	RS	791.531,90	PR	29.234,39	R	330,00-	P	0,00	EP	761.967,51
		CP	295.582,43	PC	174.127,87	I	257.903,25	ECP	37.679,18	EC	83.775,38
		CS	1.087.110,35	TP	203.362,26	FPV	0,00			TR	845.742,89
MISSIONE 07	Turismo	RS	101.078,54	PR	1.851,45	R	23.178,41-	P	0,00	EP	76.048,68
		CP	1.986.195,47	PC	0,00	I	50.015,29	ECP	1.936.180,18	EC	50.015,29
		CS	2.087.273,28	TP	1.851,45	FPV	0,00			TR	126.063,97

CONTO DEL BILANCIO 2016 - GESTIONE DELLE SPESE

MISSIONE, PROGRAMMA, TITOLO	DENOMINAZIONE	RESIDUI PASSIVI AL 1/1/2016 (RS)	PAGAMENTI IN C/RESIDUI (PR)	RIACCERTAMENTO RESIDUI (R)	ELIMINAZIONE PER PERENZIONE (P)	RESIDUI PASSIVI DA ESERCIZI PRECEDENTI (EP=RS-PR+R-P)
		PREVISIONI DEFINITIVE DI COMPETENZA (CP)	PAGAMENTI IN C/COMPETENZA (PC)	IMPEGNI (I)	ECONOMIE DI COMPETENZA (ECP=CP-I-FPV)	RESIDUI PASSIVI DA ESERCIZIO DI COMPETENZA (EC=I-PC)
		PREVISIONI DEFINITIVE DI CASSA (CS)	TOTALE PAGAMENTI (TP=PR+PC)	FONDO PLURIENNALE VINCOLATO (FPV)		TOTALE RESIDUI PASSIVI DA RIPORTARE (TR=EP+EC)
MISSIONE 08	Assetto del territorio ed edilizia abitativa	RS 28.264.385,61	PR 2.812.001,95	R 2.097,05-	P 0,00	EP 25.450.286,61
		CP 17.658.669,86	PC 4.425.594,56	I 5.741.712,99	ECP 11.916.956,87	EC 1.316.118,43
		CS 37.213.723,41	TP 7.237.596,51	FPV 0,00		TR 26.766.405,04
MISSIONE 09	Sviluppo sostenibile e tutela del territorio e dell'ambiente	RS 30.344.308,96	PR 4.730.204,20	R 22.509,88-	P 0,00	EP 25.591.594,88
		CP 54.975.788,21	PC 13.613.208,39	I 25.282.852,21	ECP 29.692.936,00	EC 11.669.643,82
		CS 68.589.577,64	TP 18.343.412,59	FPV 0,00		TR 37.261.238,70
MISSIONE 10	Trasporti e diritto alla mobilità	RS 15.109.967,91	PR 3.271.855,52	R 610.430,17-	P 0,00	EP 11.227.682,22
		CP 42.034.043,71	PC 7.155.688,16	I 10.341.519,65	ECP 31.351.657,87	EC 3.185.831,49
		CS 38.115.612,12	TP 10.427.543,68	FPV 340.866,19		TR 14.413.513,71
MISSIONE 11	Soccorso civile	RS 95.595,03	PR 47.678,64	R 1.086,52-	P 0,00	EP 46.829,87
		CP 10.801.411,22	PC 333.628,71	I 2.890.330,81	ECP 7.911.080,41	EC 2.556.702,10
		CS 10.888.256,01	TP 381.307,35	FPV 0,00		TR 2.603.531,97
MISSIONE 12	Diritti sociali, politiche sociali e famiglia	RS 5.668.446,70	PR 2.751.121,94	R 54.532,96-	P 0,01	EP 2.862.791,79
		CP 33.627.009,83	PC 3.417.461,69	I 7.748.866,45	ECP 25.734.899,34	EC 4.331.404,76
		CS 16.845.611,83	TP 6.168.583,63	FPV 143.244,04		TR 7.194.196,55
MISSIONE 13	Tutela della salute	RS 0,00	PR 0,00	R 0,00	P 0,00	EP 0,00
		CP 0,00	PC 0,00	I 0,00	ECP 0,00	EC 0,00
		CS 0,00	TP 0,00	FPV 0,00		TR 0,00
MISSIONE 14	Sviluppo economico e competitività	RS 1.149.785,27	PR 337.977,06	R 1.414,67-	P 0,00	EP 810.393,54
		CP 8.668.731,79	PC 640.662,10	I 1.096.782,89	ECP 7.571.948,90	EC 456.120,79
		CS 2.802.871,32	TP 978.639,16	FPV 0,00		TR 1.266.514,33

CONTO DEL BILANCIO 2016 - GESTIONE DELLE SPESE

MISSIONE, PROGRAMMA, TITOLO	DENOMINAZIONE	RESIDUI PASSIVI AL 1/1/2016 (RS)	PAGAMENTI IN C/RESIDUI (PR)	RIACCERTAMENTO RESIDUI (R)	ELIMINAZIONE PER PERENZIONE (P)	RESIDUI PASSIVI DA ESERCIZI PRECEDENTI (EP=RS-PR+R-P)
		PREVISIONI DEFINITIVE DI COMPETENZA (CP)	PAGAMENTI IN C/COMPETENZA (PC)	IMPEGNI (I)	ECONOMIE DI COMPETENZA (ECP=CP-I-FPV)	RESIDUI PASSIVI DA ESERCIZIO DI COMPETENZA (EC=I-PC)
		PREVISIONI DEFINITIVE DI CASSA (CS)	TOTALE PAGAMENTI (TP=PR+PC)	FONDO PLURIENNALE VINCOLATO (FPV)		TOTALE RESIDUI PASSIVI DA RIPORTARE (TR=EP+EC)
MISSIONE 15	Politiche per il lavoro e la formazione professionale	RS 0,00	PR 0,00	R 0,00	P 0,00	EP 0,00
		CP 0,00	PC 0,00	I 0,00	ECP 0,00	EC 0,00
		CS 0,00	TP 0,00	FPV 0,00		TR 0,00
MISSIONE 16	Agricoltura, politiche agroalimentari e pesca	RS 1.114,34	PR 0,00	R 0,00	P 0,00	EP 1.114,34
		CP 3.300,00	PC 0,00	I 0,00	ECP 3.300,00	EC 0,00
		CS 4.414,00	TP 0,00	FPV 0,00		TR 1.114,34
MISSIONE 17	Energia e diversificazione delle fonti energetiche	RS 3.708,27	PR 3.708,27	R 0,00	P 0,00	EP 0,00
		CP 5.000,00	PC 0,00	I 3.173,81	ECP 1.826,19	EC 3.173,81
		CS 8.708,00	TP 3.708,27	FPV 0,00		TR 3.173,81
MISSIONE 18	Relazioni con le altre autonomie territoriali e locali	RS 0,00	PR 0,00	R 0,00	P 0,00	EP 0,00
		CP 0,00	PC 0,00	I 0,00	ECP 0,00	EC 0,00
		CS 0,00	TP 0,00	FPV 0,00		TR 0,00
MISSIONE 19	Relazioni internazionali	RS 0,00	PR 0,00	R 0,00	P 0,00	EP 0,00
		CP 0,00	PC 0,00	I 0,00	ECP 0,00	EC 0,00
		CS 0,00	TP 0,00	FPV 0,00		TR 0,00
MISSIONE 20	Fondi e accantonamenti	RS 0,00	PR 0,00	R 0,00	P 0,00	EP 0,00
		CP 9.764.162,79	PC 0,00	I 0,00	ECP 9.764.162,79	EC 0,00
		CS 369.734,71	TP 0,00	FPV 0,00		TR 0,00
MISSIONE 50	Debito pubblico	RS 138.412,47	PR 0,00	R 0,00	P 0,00	EP 138.412,47
		CP 8.125.196,34	PC 4.603.405,60	I 7.478.846,04	ECP 646.350,30	EC 2.875.440,44
		CS 8.408.739,45	TP 4.603.405,60	FPV 0,00		TR 3.013.852,91

CONTO DEL BILANCIO 2016 - GESTIONE DELLE SPESE

MISSIONE, PROGRAMMA, TITOLO	DENOMINAZIONE	RESIDUI PASSIVI AL 1/1/2016 (RS)	PAGAMENTI IN C/RESIDUI (PR)	RIACCERTAMENTO RESIDUI (R)	ELIMINAZIONE PER PERENZIONE (P)	RESIDUI PASSIVI DA ESERCIZI PRECEDENTI (EP=RS-PR+R-P)
		PREVISIONI DEFINITIVE DI COMPETENZA (CP)	PAGAMENTI IN C/COMPETENZA (PC)	IMPEGNI (I)	ECONOMIE DI COMPETENZA (ECP=CP-I-FPV)	RESIDUI PASSIVI DA ESERCIZIO DI COMPETENZA (EC=I-PC)
		PREVISIONI DEFINITIVE DI CASSA (CS)	TOTALE PAGAMENTI (TP=PR+PC)	FONDO PLURIENNALE VINCOLATO (FPV)		TOTALE RESIDUI PASSIVI DA RIPORTARE (TR=EP+EC)
MISSIONE 60	Anticipazioni finanziarie	RS 4.779.727,17	PR 4.779.727,17	R 0,00	P 0,00	EP 0,00
		CP 72.103.414,17	PC 55.134.753,56	I 59.370.318,88	ECP 12.733.095,29	EC 4.235.565,32
		CS 76.883.141,00	TP 59.914.480,73	FPV 0,00		TR 4.235.565,32
MISSIONE 99	Servizi per conto terzi	RS 4.207.854,34	PR 1.144.696,39	R 0,00	P 0,00	EP 3.063.157,95
		CP 48.191.000,00	PC 15.513.291,32	I 16.774.936,63	ECP 31.416.063,37	EC 1.261.645,31
		CS 52.398.851,72	TP 16.657.987,71	FPV 0,00		TR 4.324.803,26
	TOTALE MISSIONI	**RS 124.447.508,57**	**PR 27.707.336,85**	**R 1.263.801,04-**	**P 0,01**	**EP 95.476.370,67**
		CP 361.295.343,51	**PC 120.028.688,90**	**I 157.114.358,66**	**ECP 203.696.874,62**	**EC 37.085.669,76**
		CS 393.684.889,60	**TP 147.736.025,75**	**FPV 484.110,23**		**TR 132.562.040,43**
	TOTALE GENERALE DELLE SPESE	**RS 124.447.508,57**	**PR 27.707.336,85**	**R 1.263.801,04-**	**P 0,01**	**EP 95.476.370,67**
		CP 362.600.898,47	**PC 120.028.688,90**	**I 157.114.358,66**	**ECP 205.002.429,58**	**EC 37.085.669,76**
		CS 393.684.889,60	**TP 147.736.025,75**	**FPV 484.110,23**		**TR 132.562.040,43**

Comune di BENEVENTO

VIA ANNUNZIATA

82100 BENEVENTO (BN)

PROSPETTO DELLE SPESE DI BILANCIO PER MISSIONI, PROGRAMMI E MACROAGGREGATI

SPESE CORRENTI - IMPEGNI - Esercizio 2016

	MISSIONI E PROGRAMMI \ MACROAGGREGATI	Redditi da lavoro dipendente	Imposte e tasse a carico dell'ente	Acquisto di beni e servizi	Trasferimenti correnti	Interessi passivi	Altre spese per redditi da capitale	Rimborsi e poste correttive delle entrate	Altre spese correnti	Totale
	MISSIONE 01 - Servizi istituzionali, generali e di gestione									
01	Organi istituzionali	793.816,10	79.800,89	741.320,72	0,00	0,00	0,00	0,00	246.820,00	1.861.757,71
02	Segreteria generale	937.395,23	46.551,37	69.269,39	0,00	0,00	0,00	0,00	2.447,01	1.055.663,00
03	Gestione economica, finanziaria, programmazione, provveditorato e controllo di gestione	557.486,87	31.967,90	185.444,74	0,00	0,00	0,00	0,00	0,00	774.899,51
04	Gestione delle entrate tributarie e servizi fiscali	340.061,27	20.931,41	103.496,80	0,00	0,00	0,00	0,00	22.547,11	487.036,59
05	Gestione dei beni demaniali e patrimoniali	288.122,31	42.051,16	315.425,05	0,00	0,00	0,00	0,00	94.356,57	739.955,09
06	Ufficio tecnico	947.335,78	53.639,09	116.664,87	0,00	0,00	0,00	0,00	0,00	1.117.639,74
07	Elezioni e consultazioni popolari - Anagrafe e stato civile	694.157,10	41.771,98	25.240,00	0,00	0,00	0,00	0,00	0,00	761.169,08
08	Statistica e sistemi informativi	0,00	0,00	0,00	0,00	0,00	0,00	0,00	0,00	0,00
09	Assistenza tecnico-amministrativa agli enti locali	0,00	0,00	0,00	0,00	0,00	0,00	0,00	0,00	0,00
10	Risorse umane	0,00	0,00	0,00	0,00	0,00	0,00	0,00	0,00	0,00
11	Altri servizi generali	2.601.471,84	150.772,02	2.567.172,56	15.561,54	0,00	0,00	0,00	1.676.697,49	7.011.675,45
	TOTALE MISSIONE 01 - Servizi istituzionali, generali e di gestione	7.159.846,50	467.485,82	4.124.034,13	15.561,54	0,00	0,00	0,00	2.042.868,18	13.809.796,17
	MISSIONE 02 - Giustizia									
01	Uffici giudiziari	0,00	0,00	94.388,00	0,00	0,00	0,00	0,00	0,00	94.388,00
02	Casa circondariale e altri servizi	0,00	0,00	0,00	0,00	0,00	0,00	0,00	0,00	0,00
	TOTALE MISSIONE 02 - Giustizia	0,00	0,00	94.388,00	0,00	0,00	0,00	0,00	0,00	94.388,00
	MISSIONE 03 - Ordine pubblico e sicurezza									
01	Polizia locale e amministrativa	1.993.861,66	109.715,72	209.782,93	0,00	0,00	0,00	0,00	280,12	2.313.640,43
02	Sistema integrato di sicurezza urbana	0,00	0,00	0,00	0,00	0,00	0,00	0,00	0,00	0,00
	TOTALE MISSIONE 03 - Ordine pubblico e sicurezza	1.993.861,66	109.715,72	209.782,93	0,00	0,00	0,00	0,00	280,12	2.313.640,43
	MISSIONE 04 - Istruzione e diritto allo studio									
01	Istruzione prescolastica	0,00	0,00	32.475,88	0,00	0,00	0,00	0,00	0,00	32.475,88
02	Altri ordini di istruzione non universitaria	0,00	0,00	505.476,00	0,00	0,00	0,00	0,00	0,00	505.476,00
04	Istruzione universitaria	0,00	0,00	0,00	0,00	0,00	0,00	0,00	0,00	0,00
05	Istruzione tecnica superiore	0,00	0,00	0,00	0,00	0,00	0,00	0,00	0,00	0,00
06	Servizi ausiliari all?istruzione	88.251,93	4.842,51	673.394,42	0,00	0,00	0,00	0,00	0,00	766.488,86
07	Diritto allo studio	0,00	0,00	0,00	316.542,00	0,00	0,00	0,00	0,00	316.542,00

PROSPETTO DELLE SPESE DI BILANCIO PER MISSIONI, PROGRAMMI E MACROAGGREGATI

SPESE CORRENTI - IMPEGNI - Esercizio 2016

	MISSIONI E PROGRAMMI \ MACROAGGREGATI	Redditi da lavoro dipendente	Imposte e tasse a carico dell'ente	Acquisto di beni e servizi	Trasferimenti correnti	Interessi passivi	Altre spese per redditi da capitale	Rimborsi e poste correttive delle entrate	Altre spese correnti	Totale
	TOTALE MISSIONE 04 - Istruzione e diritto allo studio	88.251,93	4.842,51	1.211.346,30	316.542,00	0,00	0,00	0,00	0,00	1.620.982,74
	MISSIONE 05 - Tutela e valorizzazione dei beni e attività culturali									
01	Valorizzazione dei beni di interesse storico	0,00	0,00	0,00	0,00	0,00	0,00	0,00	0,00	0,00
02	Attività culturali e interventi diversi nel settore culturale	230.453,09	14.290,40	606.378,72	13.100,00	0,00	0,00	0,00	0,00	864.222,21
	TOTALE MISSIONE 05 - Tutela e valorizzazione dei beni e attività culturali	230.453,09	14.290,40	606.378,72	13.100,00	0,00	0,00	0,00	0,00	864.222,21
	MISSIONE 06 - Politiche giovanili, sport e tempo libero									
01	Sport e tempo libero	158.862,80	9.540,45	89.500,00	0,00	0,00	0,00	0,00	0,00	257.903,25
02	Giovani	0,00	0,00	0,00	0,00	0,00	0,00	0,00	0,00	0,00
	TOTALE MISSIONE 06 - Politiche giovanili, sport e tempo libero	158.862,80	9.540,45	89.500,00	0,00	0,00	0,00	0,00	0,00	257.903,25
	MISSIONE 07 - Turismo									
01	Sviluppo e valorizzazione del turismo	80,00	0,00	49.935,29	0,00	0,00	0,00	0,00	0,00	50.015,29
	TOTALE MISSIONE 07 - Turismo	80,00	0,00	49.935,29	0,00	0,00	0,00	0,00	0,00	50.015,29
	MISSIONE 08 - Assetto del territorio ed edilizia abitativa									
01	Urbanistica e assetto del territorio	235.477,27	13.314,16	56.128,98	0,00	0,00	0,00	0,00	0,00	304.920,41
02	Edilizia residenziale pubblica e locale e piani di edilizia economico-popolare	302.726,78	17.886,05	3.942,00	0,00	0,00	0,00	0,00	0,00	324.554,83
	TOTALE MISSIONE 08 - Assetto del territorio ed edilizia abitativa	538.204,05	31.200,21	60.070,98	0,00	0,00	0,00	0,00	0,00	629.475,24
	MISSIONE 09 - Sviluppo sostenibile e tutela del territorio e dell'ambiente									
01	Difesa del suolo	0,00	0,00	0,00	0,00	0,00	0,00	0,00	0,00	0,00
02	Tutela, valorizzazione e recupero ambientale	0,00	0,00	0,00	0,00	0,00	0,00	0,00	0,00	0,00
03	Rifiuti	0,00	0,00	14.219.283,85	778.691,95	0,00	0,00	1.325.758,53	500.000,00	16.823.734,33
04	Servizio idrico integrato	0,00	0,00	577.199,09	0,00	0,00	0,00	0,00	195.800,00	772.999,09
05	Aree protette, parchi naturali, protezione naturalistica e forestazione	117.745,70	5.780,88	759.167,44	0,00	0,00	0,00	0,00	0,00	882.694,02

	MISSIONI E PROGRAMMI \ MACROAGGREGATI	Redditi da lavoro dipendente	Imposte e tasse a carico dell'ente	Acquisto di beni e servizi	Trasferimenti correnti	Interessi passivi	Altre spese per redditi da capitale	Rimborsi e poste correttive delle entrate	Altre spese correnti	Totale
06	Tutela e valorizzazione delle risorse idriche	0,00	0,00	0,00	0,00	0,00	0,00	0,00	0,00	0,00
07	Sviluppo sostenibile territorio montano piccoli Comuni	0,00	0,00	0,00	0,00	0,00	0,00	0,00	0,00	0,00
08	Qualità dell'aria e riduzione dell'inquinamento	0,00	0,00	0,00	0,00	0,00	0,00	0,00	0,00	0,00
	TOTALE MISSIONE 09 - Sviluppo sostenibile e tutela del territorio e dell'ambiente	117.745,70	5.780,88	15.555.650,38	778.691,95	0,00	0,00	1.325.758,53	695.800,00	18.479.427,44
	MISSIONE 10 - Trasporti e diritto alla mobilità									
01	Trasporto ferroviario	0,00	0,00	0,00	0,00	0,00	0,00	0,00	0,00	0,00
02	Trasporto pubblico locale	0,00	0,00	3.545.000,00	0,00	0,00	0,00	0,00	0,00	3.545.000,00
03	Trasporto per vie d'acqua	0,00	0,00	0,00	0,00	0,00	0,00	0,00	0,00	0,00
04	Altre modalità di trasporto	0,00	0,00	0,00	0,00	0,00	0,00	0,00	0,00	0,00
05	Viabilità e infrastrutture stradali	848.660,27	46.690,78	1.412.729,65	0,00	0,00	0,00	0,00	85.568,04	2.393.648,74
	TOTALE MISSIONE 10 - Trasporti e diritto alla mobilità	848.660,27	46.690,78	4.957.729,65	0,00	0,00	0,00	0,00	85.568,04	5.938.648,74
	MISSIONE 11 - Soccorso civile									
01	Sistema di protezione civile	147.742,67	7.210,47	200,00	0,00	0,00	0,00	0,00	5.019,63	160.172,77
02	Interventi a seguito di calamità naturali	0,00	0,00	1.823.542,43	0,00	0,00	0,00	0,00	182.076,01	2.005.618,44
	TOTALE MISSIONE 11 - Soccorso civile	147.742,67	7.210,47	1.823.742,43	0,00	0,00	0,00	0,00	187.095,64	2.165.791,21
	MISSIONE 12 - Diritti sociali, politiche sociali e famiglia									
01	Interventi per l'infanzia e i minori e per asili nido	813.084,25	40.973,30	227.901,67	0,00	0,00	0,00	0,00	0,00	1.081.959,22
02	Interventi per la disabilità	0,00	0,00	1.555,90	0,00	0,00	0,00	0,00	0,00	1.555,90
03	Interventi per gli anziani	57.070,04	3.105,29	253.890,79	0,00	0,00	0,00	0,00	0,00	314.066,12
04	Interventi per soggetti a rischio di esclusione sociale	340.099,69	17.918,98	5.043.390,28	363.760,04	0,00	0,00	0,00	32.445,74	5.797.614,73
05	Interventi per le famiglie	0,00	0,00	0,00	0,00	0,00	0,00	0,00	0,00	0,00
06	Interventi per il diritto alla casa	0,00	0,00	0,00	0,00	0,00	0,00	0,00	0,00	0,00
07	Programmazione e governo della rete dei servizi sociosanitari e sociali	0,00	0,00	0,00	0,00	0,00	0,00	0,00	0,00	0,00
08	Cooperazione e associazionismo	0,00	0,00	0,00	0,00	0,00	0,00	0,00	0,00	0,00
09	Servizio necroscopico e cimiteriale	122.754,54	5.684,34	240.465,48	0,00	0,00	0,00	0,00	5.945,64	374.850,00
	TOTALE MISSIONE 12 - Diritti sociali, politiche sociali e famiglia	1.333.008,52	67.681,91	5.767.204,12	363.760,04	0,00	0,00	0,00	38.391,38	7.570.045,97

PROSPETTO DELLE SPESE DI BILANCIO PER MISSIONI, PROGRAMMI E MACROAGGREGATI

SPESE CORRENTI - IMPEGNI - Esercizio 2016

	MISSIONI E PROGRAMMI \ MACROAGGREGATI	Redditi da lavoro dipendente	Imposte e tasse a carico dell'ente	Acquisto di beni e servizi	Trasferimenti correnti	Interessi passivi	Altre spese per redditi da capitale	Rimborsi e poste correttive delle entrate	Altre spese correnti	Totale
	MISSIONE 13 - Tutela della salute									
01	Servizio sanitario regionale - finanziamento ordinario corrente per la garanzia dei LEA	0,00	0,00	0,00	0,00	0,00	0,00	0,00	0,00	0,00
02	Servizio sanitario regionale - finanziamento aggiuntivo corrente per livelli di assistenza superiori ai LEA	0,00	0,00	0,00	0,00	0,00	0,00	0,00	0,00	0,00
03	Servizio sanitario regionale - finanziamento aggiuntivo corrente per la copertura dello squilibrio di bilancio corrente	0,00	0,00	0,00	0,00	0,00	0,00	0,00	0,00	0,00
04	Servizio sanitario regionale - ripiano di disavanzi sanitari relativi ad esercizi pregressi	0,00	0,00	0,00	0,00	0,00	0,00	0,00	0,00	0,00
05	Servizio sanitario regionale - investimenti sanitari	0,00	0,00	0,00	0,00	0,00	0,00	0,00	0,00	0,00
06	Servizio sanitario regionale - restituzione maggiori gettiti SSN	0,00	0,00	0,00	0,00	0,00	0,00	0,00	0,00	0,00
07	Ulteriori spese in materia sanitaria	0,00	0,00	0,00	0,00	0,00	0,00	0,00	0,00	0,00
	TOTALE MISSIONE 13 - Tutela della salute	0,00	0,00	0,00	0,00	0,00	0,00	0,00	0,00	0,00
	MISSIONE 14 - Sviluppo economico e competitività									
01	Industria PMI e Artigianato	121.902,50	7.537,48	6.100,00	0,00	0,00	0,00	0,00	0,00	135.539,98
02	Commercio - reti distributive - tutela dei consumatori	337.390,00	18.316,56	109.840,30	0,00	0,00	0,00	0,00	30.909,23	496.456,09
03	Ricerca e innovazione	0,00	0,00	0,00	30.000,00	0,00	0,00	0,00	0,00	30.000,00
04	Reti e altri servizi di pubblica utilità	0,00	0,00	0,00	0,00	0,00	0,00	0,00	0,00	0,00
	TOTALE MISSIONE 14 - Sviluppo economico e competitività	459.292,50	25.854,04	115.940,30	30.000,00	0,00	0,00	0,00	30.909,23	661.996,07
	MISSIONE 15 - Politiche per il lavoro e la formazione professionale									
01	Servizi per lo sviluppo del mercato del lavoro	0,00	0,00	0,00	0,00	0,00	0,00	0,00	0,00	0,00
02	Formazione professionale	0,00	0,00	0,00	0,00	0,00	0,00	0,00	0,00	0,00
03	Sostegno all'occupazione	0,00	0,00	0,00	0,00	0,00	0,00	0,00	0,00	0,00
	TOTALE MISSIONE 15 - Politiche per il lavoro e la formazione professionale	0,00	0,00	0,00	0,00	0,00	0,00	0,00	0,00	0,00
	MISSIONE 16 - Agricoltura, politiche agroalimentari e pesca									

PROSPETTO DELLE SPESE DI BILANCIO PER MISSIONI, PROGRAMMI E MACROAGGREGATI

SPESE CORRENTI - IMPEGNI - Esercizio 2016

	MISSIONI E PROGRAMMI \ MACROAGGREGATI	Redditi da lavoro dipendente	Imposte e tasse a carico dell'ente	Acquisto di beni e servizi	Trasferimenti correnti	Interessi passivi	Altre spese per redditi da capitale	Rimborsi e poste correttive delle entrate	Altre spese correnti	Totale
01	Sviluppo del settore agricolo e del sistema agroalimentare	0,00	0,00	0,00	0,00	0,00	0,00	0,00	0,00	0,00
02	Caccia e pesca	0,00	0,00	0,00	0,00	0,00	0,00	0,00	0,00	0,00
	TOTALE MISSIONE 16 - Agricoltura, politiche agroalimentari e pesca	0,00	0,00	0,00	0,00	0,00	0,00	0,00	0,00	0,00
	MISSIONE 17 - Energia e diversificazione delle fonti energetiche									
01	Fonti energetiche	0,00	0,00	0,00	0,00	0,00	0,00	0,00	3.173,81	3.173,81
	TOTALE MISSIONE 17 - Energia e diversificazione delle fonti energetiche	0,00	0,00	0,00	0,00	0,00	0,00	0,00	3.173,81	3.173,81
	MISSIONE 18 - Relazioni con le altre autonomie territoriali e locali									
01	Relazioni finanziarie con le altre autonomie territoriali	0,00	0,00	0,00	0,00	0,00	0,00	0,00	0,00	0,00
	TOTALE MISSIONE 18 - Relazioni con le altre autonomie territoriali e locali	0,00	0,00	0,00	0,00	0,00	0,00	0,00	0,00	0,00
	MISSIONE 19 - Relazioni internazionali									
01	Relazioni internazionali e Cooperazione allo sviluppo	0,00	0,00	0,00	0,00	0,00	0,00	0,00	0,00	0,00
	TOTALE MISSIONE 19 - Relazioni internazionali	0,00	0,00	0,00	0,00	0,00	0,00	0,00	0,00	0,00
	MISSIONE 20 - Fondi e accantonamenti									
01	Fondo di riserva	0,00	0,00	0,00	0,00	0,00	0,00	0,00	0,00	0,00
02	Fondo crediti di dubbia esigibilità	0,00	0,00	0,00	0,00	0,00	0,00	0,00	0,00	0,00
03	Altri fondi	0,00	0,00	0,00	0,00	0,00	0,00	0,00	0,00	0,00
	TOTALE MISSIONE 20 - Fondi e accantonamenti	0,00	0,00	0,00	0,00	0,00	0,00	0,00	0,00	0,00
	MISSIONE 50 - Debito pubblico									
01	Quota interessi ammortamento mutui e prestiti obbligazionari	0,00	0,00	0,00	0,00	3.832.492,49	0,00	0,00	0,00	3.832.492,49
02	Quota capitale ammortamento mutui e prestiti obbligazionari	0,00	0,00	0,00	0,00	0,00	0,00	0,00	0,00	0,00
	TOTALE MISSIONE 50 - Debito pubblico	0,00	0,00	0,00	0,00	3.832.492,49	0,00	0,00	0,00	3.832.492,49
	MISSIONE 60 - Anticipazioni finanziarie									
01	Restituzione anticipazione di tesoreria	0,00	0,00	0,00	0,00	0,00	0,00	0,00	0,00	0,00
	TOTALE MISSIONE 60 - Anticipazioni finanziarie	0,00	0,00	0,00	0,00	0,00	0,00	0,00	0,00	0,00

Comune di BENEVENTO

VIA ANNUNZIATA

82100 BENEVENTO (BN)

PROSPETTO DELLE SPESE DI BILANCIO PER MISSIONI, PROGRAMMI E MACROAGGREGATI

SPESE CORRENTI - IMPEGNI - Esercizio 2016

	MISSIONI E PROGRAMMI \ MACROAGGREGATI	Redditi da lavoro dipendente	Imposte e tasse a carico dell'ente	Acquisto di beni e servizi	Trasferimenti correnti	Interessi passivi	Altre spese per redditi da capitale	Rimborsi e poste correttive delle entrate	Altre spese correnti	Totale
	TOTALE MACROAGGREGATI	13.076.009,69	790.293,19	34.665.703,23	1.517.655,53	3.832.492,49	0,00	1.325.758,53	3.084.086,40	58.291.999,06

Comune di BENEVENTO

VIA ANNUNZIATA

82100 BENEVENTO (BN)

PROSPETTO DELLE SPESE DI BILANCIO PER MISSIONI, PROGRAMMI E MACROAGGREGATI

SPESE CORRENTI - PAGAMENTI IN C/COMPETENZA - Esercizio 2016

	MISSIONI E PROGRAMMI \ MACROAGGREGATI	Redditi da lavoro dipendente	Imposte e tasse a carico dell'ente	Acquisto di beni e servizi	Trasferimenti correnti	Interessi passivi	Altre spese per redditi da capitale	Rimborsi e poste correttive delle entrate	Altre spese correnti	Totale
	MISSIONE 01 - Servizi istituzionali, generali e di gestione									
01	Organi istituzionali	784.622,88	66.308,63	598.175,13	0,00	0,00	0,00	0,00	214.410,58	1.663.517,22
02	Segreteria generale	923.834,21	46.551,37	17.487,00	0,00	0,00	0,00	0,00	2.447,01	990.319,59
03	Gestione economica, finanziaria, programmazione, provveditorato e controllo di gestione	551.419,73	31.967,90	52.652,64	0,00	0,00	0,00	0,00	0,00	636.040,27
04	Gestione delle entrate tributarie e servizi fiscali	338.508,65	18.591,41	67.920,94	0,00	0,00	0,00	0,00	20.860,59	445.881,59
05	Gestione dei beni demaniali e patrimoniali	286.911,63	27.794,77	194.076,18	0,00	0,00	0,00	0,00	14.582,04	523.364,62
06	Ufficio tecnico	947.335,78	53.639,09	93.080,40	0,00	0,00	0,00	0,00	0,00	1.094.055,27
07	Elezioni e consultazioni popolari - Anagrafe e stato civile	688.904,95	41.771,98	15.161,15	0,00	0,00	0,00	0,00	0,00	745.838,08
08	Statistica e sistemi informativi	0,00	0,00	0,00	0,00	0,00	0,00	0,00	0,00	0,00
09	Assistenza tecnico-amministrativa agli enti locali	0,00	0,00	0,00	0,00	0,00	0,00	0,00	0,00	0,00
10	Risorse umane	0,00	0,00	0,00	0,00	0,00	0,00	0,00	0,00	0,00
11	Altri servizi generali	2.307.807,60	142.863,46	886.508,35	15.561,54	0,00	0,00	0,00	1.661.820,23	5.014.561,18
	TOTALE MISSIONE 01 - Servizi istituzionali, generali e di gestione	6.829.345,43	429.488,61	1.925.061,79	15.561,54	0,00	0,00	0,00	1.914.120,45	11.113.577,82
	MISSIONE 02 - Giustizia									
01	Uffici giudiziari	0,00	0,00	83.000,00	0,00	0,00	0,00	0,00	0,00	83.000,00
02	Casa circondariale e altri servizi	0,00	0,00	0,00	0,00	0,00	0,00	0,00	0,00	0,00
	TOTALE MISSIONE 02 - Giustizia	0,00	0,00	83.000,00	0,00	0,00	0,00	0,00	0,00	83.000,00
	MISSIONE 03 - Ordine pubblico e sicurezza									
01	Polizia locale e amministrativa	1.931.268,13	109.715,72	170.962,54	0,00	0,00	0,00	0,00	127,47	2.212.073,86
02	Sistema integrato di sicurezza urbana	0,00	0,00	0,00	0,00	0,00	0,00	0,00	0,00	0,00
	TOTALE MISSIONE 03 - Ordine pubblico e sicurezza	1.931.268,13	109.715,72	170.962,54	0,00	0,00	0,00	0,00	127,47	2.212.073,86
	MISSIONE 04 - Istruzione e diritto allo studio									
01	Istruzione prescolastica	0,00	0,00	15.618,55	0,00	0,00	0,00	0,00	0,00	15.618,55
02	Altri ordini di istruzione non universitaria	0,00	0,00	411.232,78	0,00	0,00	0,00	0,00	0,00	411.232,78
04	Istruzione universitaria	0,00	0,00	0,00	0,00	0,00	0,00	0,00	0,00	0,00
05	Istruzione tecnica superiore	0,00	0,00	0,00	0,00	0,00	0,00	0,00	0,00	0,00
06	Servizi ausiliari all?istruzione	88.251,93	4.842,51	232.300,01	0,00	0,00	0,00	0,00	0,00	325.394,45
07	Diritto allo studio	0,00	0,00	0,00	0,00	0,00	0,00	0,00	0,00	0,00

	MISSIONI E PROGRAMMI \ MACROAGGREGATI	Redditi da lavoro dipendente	Imposte e tasse a carico dell'ente	Acquisto di beni e servizi	Trasferimenti correnti	Interessi passivi	Altre spese per redditi da capitale	Rimborsi e poste correttive delle entrate	Altre spese correnti	Totale
	TOTALE MISSIONE 04 - Istruzione e diritto allo studio	88.251,93	4.842,51	659.151,34	0,00	0,00	0,00	0,00	0,00	752.245,78
	MISSIONE 05 - Tutela e valorizzazione dei beni e attività culturali									
01	Valorizzazione dei beni di interesse storico	0,00	0,00	0,00	0,00	0,00	0,00	0,00	0,00	0,00
02	Attività culturali e interventi diversi nel settore culturale	227.013,06	14.290,40	77.595,29	3.100,00	0,00	0,00	0,00	0,00	321.998,75
	TOTALE MISSIONE 05 - Tutela e valorizzazione dei beni e attività culturali	227.013,06	14.290,40	77.595,29	3.100,00	0,00	0,00	0,00	0,00	321.998,75
	MISSIONE 06 - Politiche giovanili, sport e tempo libero									
01	Sport e tempo libero	156.591,34	9.540,45	7.996,08	0,00	0,00	0,00	0,00	0,00	174.127,87
02	Giovani	0,00	0,00	0,00	0,00	0,00	0,00	0,00	0,00	0,00
	TOTALE MISSIONE 06 - Politiche giovanili, sport e tempo libero	156.591,34	9.540,45	7.996,08	0,00	0,00	0,00	0,00	0,00	174.127,87
	MISSIONE 07 - Turismo									
01	Sviluppo e valorizzazione del turismo	0,00	0,00	0,00	0,00	0,00	0,00	0,00	0,00	0,00
	TOTALE MISSIONE 07 - Turismo	0,00	0,00	0,00	0,00	0,00	0,00	0,00	0,00	0,00
	MISSIONE 08 - Assetto del territorio ed edilizia abitativa									
01	Urbanistica e assetto del territorio	233.187,95	13.314,16	9.279,28	0,00	0,00	0,00	0,00	0,00	255.781,39
02	Edilizia residenziale pubblica e locale e piani di edilizia economico-popolare	301.015,78	17.886,05	0,00	0,00	0,00	0,00	0,00	0,00	318.901,83
	TOTALE MISSIONE 08 - Assetto del territorio ed edilizia abitativa	534.203,73	31.200,21	9.279,28	0,00	0,00	0,00	0,00	0,00	574.683,22
	MISSIONE 09 - Sviluppo sostenibile e tutela del territorio e dell'ambiente									
01	Difesa del suolo	0,00	0,00	0,00	0,00	0,00	0,00	0,00	0,00	0,00
02	Tutela, valorizzazione e recupero ambientale	0,00	0,00	0,00	0,00	0,00	0,00	0,00	0,00	0,00
03	Rifiuti	0,00	0,00	11.495.205,20	0,00	0,00	0,00	0,00	300.000,00	11.795.205,20
04	Servizio idrico integrato	0,00	0,00	0,00	0,00	0,00	0,00	0,00	0,00	0,00
05	Aree protette, parchi naturali, protezione naturalistica e forestazione	114.841,19	5.780,88	272.578,32	0,00	0,00	0,00	0,00	0,00	393.200,39

	MISSIONI E PROGRAMMI \ MACROAGGREGATI	Redditi da lavoro dipendente	Imposte e tasse a carico dell'ente	Acquisto di beni e servizi	Trasferimenti correnti	Interessi passivi	Altre spese per redditi da capitale	Rimborsi e poste correttive delle entrate	Altre spese correnti	Totale
06	Tutela e valorizzazione delle risorse idriche	0,00	0,00	0,00	0,00	0,00	0,00	0,00	0,00	0,00
07	Sviluppo sostenibile territorio montano piccoli Comuni	0,00	0,00	0,00	0,00	0,00	0,00	0,00	0,00	0,00
08	Qualità dell'aria e riduzione dell'inquinamento	0,00	0,00	0,00	0,00	0,00	0,00	0,00	0,00	0,00
	TOTALE MISSIONE 09 - Sviluppo sostenibile e tutela del territorio e dell'ambiente	114.841,19	5.780,88	11.767.783,52	0,00	0,00	0,00	0,00	300.000,00	12.188.405,59
	MISSIONE 10 - Trasporti e diritto alla mobilità									
01	Trasporto ferroviario	0,00	0,00	0,00	0,00	0,00	0,00	0,00	0,00	0,00
02	Trasporto pubblico locale	0,00	0,00	3.130.297,13	0,00	0,00	0,00	0,00	0,00	3.130.297,13
03	Trasporto per vie d'acqua	0,00	0,00	0,00	0,00	0,00	0,00	0,00	0,00	0,00
04	Altre modalità di trasporto	0,00	0,00	0,00	0,00	0,00	0,00	0,00	0,00	0,00
05	Viabilità e infrastrutture stradali	833.345,34	46.690,78	1.109.241,19	0,00	0,00	0,00	0,00	84.067,94	2.073.345,25
	TOTALE MISSIONE 10 - Trasporti e diritto alla mobilità	833.345,34	46.690,78	4.239.538,32	0,00	0,00	0,00	0,00	84.067,94	5.203.642,38
	MISSIONE 11 - Soccorso civile									
01	Sistema di protezione civile	145.929,08	7.210,47	0,00	0,00	0,00	0,00	0,00	5.019,63	158.159,18
02	Interventi a seguito di calamità naturali	0,00	0,00	0,00	0,00	0,00	0,00	0,00	133.193,53	133.193,53
	TOTALE MISSIONE 11 - Soccorso civile	145.929,08	7.210,47	0,00	0,00	0,00	0,00	0,00	138.213,16	291.352,71
	MISSIONE 12 - Diritti sociali, politiche sociali e famiglia									
01	Interventi per l'infanzia e i minori e per asili nido	812.140,99	40.973,30	10.704,42	0,00	0,00	0,00	0,00	0,00	863.818,71
02	Interventi per la disabilità	0,00	0,00	0,00	0,00	0,00	0,00	0,00	0,00	0,00
03	Interventi per gli anziani	56.212,22	3.105,29	184.465,58	0,00	0,00	0,00	0,00	0,00	243.783,09
04	Interventi per soggetti a rischio di esclusione sociale	337.452,97	17.918,98	1.491.144,28	49.455,00	0,00	0,00	0,00	15.059,31	1.911.030,54
05	Interventi per le famiglie	0,00	0,00	0,00	0,00	0,00	0,00	0,00	0,00	0,00
06	Interventi per il diritto alla casa	0,00	0,00	0,00	0,00	0,00	0,00	0,00	0,00	0,00
07	Programmazione e governo della rete dei servizi sociosanitari e sociali	0,00	0,00	0,00	0,00	0,00	0,00	0,00	0,00	0,00
08	Cooperazione e associazionismo	0,00	0,00	0,00	0,00	0,00	0,00	0,00	0,00	0,00
09	Servizio necroscopico e cimiteriale	110.306,77	5.684,34	172.332,18	0,00	0,00	0,00	0,00	4.121,98	292.445,27
	TOTALE MISSIONE 12 - Diritti sociali, politiche sociali e famiglia	1.316.112,95	67.681,91	1.858.646,46	49.455,00	0,00	0,00	0,00	19.181,29	3.311.077,61

PROSPETTO DELLE SPESE DI BILANCIO PER MISSIONI, PROGRAMMI E MACROAGGREGATI

SPESE CORRENTI - PAGAMENTI IN C/COMPETENZA - Esercizio 2016

	MISSIONI E PROGRAMMI \ MACROAGGREGATI	Redditi da lavoro dipendente	Imposte e tasse a carico dell'ente	Acquisto di beni e servizi	Trasferimenti correnti	Interessi passivi	Altre spese per redditi da capitale	Rimborsi e poste correttive delle entrate	Altre spese correnti	Totale
	MISSIONE 13 - Tutela della salute									
01	Servizio sanitario regionale - finanziamento ordinario corrente per la garanzia dei LEA	0,00	0,00	0,00	0,00	0,00	0,00	0,00	0,00	0,00
02	Servizio sanitario regionale - finanziamento aggiuntivo corrente per livelli di assistenza superiori ai LEA	0,00	0,00	0,00	0,00	0,00	0,00	0,00	0,00	0,00
03	Servizio sanitario regionale - finanziamento aggiuntivo corrente per la copertura dello squilibrio di bilancio corrente	0,00	0,00	0,00	0,00	0,00	0,00	0,00	0,00	0,00
04	Servizio sanitario regionale - ripiano di disavanzi sanitari relativi ad esercizi pregressi	0,00	0,00	0,00	0,00	0,00	0,00	0,00	0,00	0,00
05	Servizio sanitario regionale - investimenti sanitari	0,00	0,00	0,00	0,00	0,00	0,00	0,00	0,00	0,00
06	Servizio sanitario regionale - restituzione maggiori gettiti SSN	0,00	0,00	0,00	0,00	0,00	0,00	0,00	0,00	0,00
07	Ulteriori spese in materia sanitaria	0,00	0,00	0,00	0,00	0,00	0,00	0,00	0,00	0,00
	TOTALE MISSIONE 13 - Tutela della salute	0,00	0,00	0,00	0,00	0,00	0,00	0,00	0,00	0,00
	MISSIONE 14 - Sviluppo economico e competitività									
01	Industria PMI e Artigianato	121.902,50	7.537,48	0,00	0,00	0,00	0,00	0,00	0,00	129.439,98
02	Commercio - reti distributive - tutela dei consumatori	333.896,75	18.316,56	98.601,18	0,00	0,00	0,00	0,00	30.407,63	481.222,12
03	Ricerca e innovazione	0,00	0,00	0,00	30.000,00	0,00	0,00	0,00	0,00	30.000,00
04	Reti e altri servizi di pubblica utilità	0,00	0,00	0,00	0,00	0,00	0,00	0,00	0,00	0,00
	TOTALE MISSIONE 14 - Sviluppo economico e competitività	455.799,25	25.854,04	98.601,18	30.000,00	0,00	0,00	0,00	30.407,63	640.662,10
	MISSIONE 15 - Politiche per il lavoro e la formazione professionale									
01	Servizi per lo sviluppo del mercato del lavoro	0,00	0,00	0,00	0,00	0,00	0,00	0,00	0,00	0,00
02	Formazione professionale	0,00	0,00	0,00	0,00	0,00	0,00	0,00	0,00	0,00
03	Sostegno all'occupazione	0,00	0,00	0,00	0,00	0,00	0,00	0,00	0,00	0,00
	TOTALE MISSIONE 15 - Politiche per il lavoro e la formazione professionale	0,00	0,00	0,00	0,00	0,00	0,00	0,00	0,00	0,00
	MISSIONE 16 - Agricoltura, politiche agroalimentari e pesca									

PROSPETTO DELLE SPESE DI BILANCIO PER MISSIONI, PROGRAMMI E MACROAGGREGATI

SPESE CORRENTI - PAGAMENTI IN C/COMPETENZA - Esercizio 2016

	MISSIONI E PROGRAMMI \ MACROAGGREGATI	Redditi da lavoro dipendente	Imposte e tasse a carico dell'ente	Acquisto di beni e servizi	Trasferimenti correnti	Interessi passivi	Altre spese per redditi da capitale	Rimborsi e poste correttive delle entrate	Altre spese correnti	Totale
01	Sviluppo del settore agricolo e del sistema agroalimentare	0,00	0,00	0,00	0,00	0,00	0,00	0,00	0,00	0,00
02	Caccia e pesca	0,00	0,00	0,00	0,00	0,00	0,00	0,00	0,00	0,00
	TOTALE MISSIONE 16 - Agricoltura, politiche agroalimentari e pesca	0,00	0,00	0,00	0,00	0,00	0,00	0,00	0,00	0,00
	MISSIONE 17 - Energia e diversificazione delle fonti energetiche									
01	Fonti energetiche	0,00	0,00	0,00	0,00	0,00	0,00	0,00	0,00	0,00
	TOTALE MISSIONE 17 - Energia e diversificazione delle fonti energetiche	0,00	0,00	0,00	0,00	0,00	0,00	0,00	0,00	0,00
	MISSIONE 18 - Relazioni con le altre autonomie territoriali e locali									
01	Relazioni finanziarie con le altre autonomie territoriali	0,00	0,00	0,00	0,00	0,00	0,00	0,00	0,00	0,00
	TOTALE MISSIONE 18 - Relazioni con le altre autonomie territoriali e locali	0,00	0,00	0,00	0,00	0,00	0,00	0,00	0,00	0,00
	MISSIONE 19 - Relazioni internazionali									
01	Relazioni internazionali e Cooperazione allo sviluppo	0,00	0,00	0,00	0,00	0,00	0,00	0,00	0,00	0,00
	TOTALE MISSIONE 19 - Relazioni internazionali	0,00	0,00	0,00	0,00	0,00	0,00	0,00	0,00	0,00
	MISSIONE 20 - Fondi e accantonamenti									
01	Fondo di riserva	0,00	0,00	0,00	0,00	0,00	0,00	0,00	0,00	0,00
02	Fondo crediti di dubbia esigibilità	0,00	0,00	0,00	0,00	0,00	0,00	0,00	0,00	0,00
03	Altri fondi	0,00	0,00	0,00	0,00	0,00	0,00	0,00	0,00	0,00
	TOTALE MISSIONE 20 - Fondi e accantonamenti	0,00	0,00	0,00	0,00	0,00	0,00	0,00	0,00	0,00
	MISSIONE 50 - Debito pubblico									
01	Quota interessi ammortamento mutui e prestiti obbligazionari	0,00	0,00	0,00	0,00	2.142.024,07	0,00	0,00	0,00	2.142.024,07
02	Quota capitale ammortamento mutui e prestiti obbligazionari	0,00	0,00	0,00	0,00	0,00	0,00	0,00	0,00	0,00
	TOTALE MISSIONE 50 - Debito pubblico	0,00	0,00	0,00	0,00	2.142.024,07	0,00	0,00	0,00	2.142.024,07
	MISSIONE 60 - Anticipazioni finanziarie									
01	Restituzione anticipazione di tesoreria	0,00	0,00	0,00	0,00	0,00	0,00	0,00	0,00	0,00
	TOTALE MISSIONE 60 - Anticipazioni finanziarie	0,00	0,00	0,00	0,00	0,00	0,00	0,00	0,00	0,00

Comune di BENEVENTO

VIA ANNUNZIATA

82100 BENEVENTO (BN)

PROSPETTO DELLE SPESE DI BILANCIO PER MISSIONI, PROGRAMMI E MACROAGGREGATI

SPESE CORRENTI - PAGAMENTI IN C/COMPETENZA - Esercizio 2016

	MISSIONI E PROGRAMMI \ MACROAGGREGATI	Redditi da lavoro dipendente	Imposte e tasse a carico dell'ente	Acquisto di beni e servizi	Trasferimenti correnti	Interessi passivi	Altre spese per redditi da capitale	Rimborsi e poste correttive delle entrate	Altre spese correnti	Totale
	TOTALE MACROAGGREGATI	12.632.701,43	752.295,98	20.897.615,80	98.116,54	2.142.024,07	0,00	0,00	2.486.117,94	39.008.871,76

Comune di BENEVENTO

VIA ANNUNZIATA

82100 BENEVENTO (BN)

PROSPETTO DELLE SPESE DI BILANCIO PER MISSIONI, PROGRAMMI E MACROAGGREGATI

SPESE CORRENTI - PAGAMENTI IN C/RESIDUI - Esercizio 2016

	MISSIONI E PROGRAMMI \ MACROAGGREGATI	Redditi da lavoro dipendente	Imposte e tasse a carico dell'ente	Acquisto di beni e servizi	Trasferimenti correnti	Interessi passivi	Altre spese per redditi da capitale	Rimborsi e poste correttive delle entrate	Altre spese correnti	Totale
	MISSIONE 01 - Servizi istituzionali, generali e di gestione									
01	Organi istituzionali	29.098,49	9.949,64	119.958,09	0,00	0,00	0,00	0,00	0,00	159.006,22
02	Segreteria generale	32.280,83	0,00	43.206,09	0,00	0,00	0,00	0,00	866,58	76.353,50
03	Gestione economica, finanziaria, programmazione, provveditorato e controllo di gestione	27.002,86	0,00	123.987,32	0,00	0,00	0,00	0,00	0,00	150.990,18
04	Gestione delle entrate tributarie e servizi fiscali	12.815,54	360,00	87.616,56	0,00	0,00	0,00	0,00	261,70	101.053,80
05	Gestione dei beni demaniali e patrimoniali	10.632,10	1.577,93	169.955,57	0,00	0,00	0,00	0,00	191.003,30	373.168,90
06	Ufficio tecnico	30.619,67	0,00	61.654,49	0,00	0,00	0,00	0,00	0,00	92.274,16
07	Elezioni e consultazioni popolari - Anagrafe e stato civile	26.339,12	0,00	13.271,79	0,00	0,00	0,00	0,00	0,00	39.610,91
08	Statistica e sistemi informativi	0,00	0,00	0,00	0,00	0,00	0,00	0,00	0,00	0,00
09	Assistenza tecnico-amministrativa agli enti locali	0,00	0,00	0,00	0,00	0,00	0,00	0,00	0,00	0,00
10	Risorse umane	0,00	0,00	0,00	0,00	0,00	0,00	0,00	0,00	0,00
11	Altri servizi generali	183.050,11	28.787,00	419.602,58	2.105,78	0,00	0,00	0,00	2.518.419,21	3.151.964,68
	TOTALE MISSIONE 01 - Servizi istituzionali, generali e di gestione	351.838,72	40.674,57	1.039.252,49	2.105,78	0,00	0,00	0,00	2.710.550,79	4.144.422,35
	MISSIONE 02 - Giustizia									
01	Uffici giudiziari	0,00	0,00	109.169,77	0,00	0,00	0,00	0,00	0,00	109.169,77
02	Casa circondariale e altri servizi	0,00	0,00	0,00	0,00	0,00	0,00	0,00	0,00	0,00
	TOTALE MISSIONE 02 - Giustizia	0,00	0,00	109.169,77	0,00	0,00	0,00	0,00	0,00	109.169,77
	MISSIONE 03 - Ordine pubblico e sicurezza									
01	Polizia locale e amministrativa	106.955,26	1.456,84	250.104,58	0,00	0,00	0,00	0,00	0,00	358.516,68
02	Sistema integrato di sicurezza urbana	0,00	0,00	0,00	0,00	0,00	0,00	0,00	0,00	0,00
	TOTALE MISSIONE 03 - Ordine pubblico e sicurezza	106.955,26	1.456,84	250.104,58	0,00	0,00	0,00	0,00	0,00	358.516,68
	MISSIONE 04 - Istruzione e diritto allo studio									
01	Istruzione prescolastica	0,00	0,00	21.202,88	0,00	0,00	0,00	0,00	0,00	21.202,88
02	Altri ordini di istruzione non universitaria	0,00	0,00	124.590,12	0,00	0,00	0,00	0,00	0,00	124.590,12
04	Istruzione universitaria	0,00	0,00	0,00	0,00	0,00	0,00	0,00	0,00	0,00
05	Istruzione tecnica superiore	0,00	0,00	0,00	0,00	0,00	0,00	0,00	0,00	0,00
06	Servizi ausiliari all?istruzione	5.351,34	805,47	89.799,76	0,00	0,00	0,00	0,00	0,00	95.956,57
07	Diritto allo studio	0,00	0,00	0,00	305.637,00	0,00	0,00	0,00	0,00	305.637,00

PROSPETTO DELLE SPESE DI BILANCIO PER MISSIONI, PROGRAMMI E MACROAGGREGATI

SPESE CORRENTI - PAGAMENTI IN C/RESIDUI - Esercizio 2016

	MISSIONI E PROGRAMMI \ MACROAGGREGATI	Redditi da lavoro dipendente	Imposte e tasse a carico dell'ente	Acquisto di beni e servizi	Trasferimenti correnti	Interessi passivi	Altre spese per redditi da capitale	Rimborsi e poste correttive delle entrate	Altre spese correnti	Totale
	TOTALE MISSIONE 04 - Istruzione e diritto allo studio	5.351,34	805,47	235.592,76	305.637,00	0,00	0,00	0,00	0,00	547.386,57
	MISSIONE 05 - Tutela e valorizzazione dei beni e attività culturali									
01	Valorizzazione dei beni di interesse storico	0,00	0,00	0,00	0,00	0,00	0,00	0,00	0,00	0,00
02	Attività culturali e interventi diversi nel settore culturale	7.039,02	0,00	574.904,78	13.100,00	0,00	0,00	0,00	643,27	595.687,07
	TOTALE MISSIONE 05 - Tutela e valorizzazione dei beni e attività culturali	7.039,02	0,00	574.904,78	13.100,00	0,00	0,00	0,00	643,27	595.687,07
	MISSIONE 06 - Politiche giovanili, sport e tempo libero									
01	Sport e tempo libero	5.582,84	1.551,55	22.100,00	0,00	0,00	0,00	0,00	0,00	29.234,39
02	Giovani	0,00	0,00	0,00	0,00	0,00	0,00	0,00	0,00	0,00
	TOTALE MISSIONE 06 - Politiche giovanili, sport e tempo libero	5.582,84	1.551,55	22.100,00	0,00	0,00	0,00	0,00	0,00	29.234,39
	MISSIONE 07 - Turismo									
01	Sviluppo e valorizzazione del turismo	51,45	0,00	1.800,00	0,00	0,00	0,00	0,00	0,00	1.851,45
	TOTALE MISSIONE 07 - Turismo	51,45	0,00	1.800,00	0,00	0,00	0,00	0,00	0,00	1.851,45
	MISSIONE 08 - Assetto del territorio ed edilizia abitativa									
01	Urbanistica e assetto del territorio	11.204,68	0,00	27.198,37	0,00	0,00	0,00	0,00	0,00	38.403,05
02	Edilizia residenziale pubblica e locale e piani di edilizia economico-popolare	9.384,45	2.977,24	0,00	0,00	0,00	0,00	0,00	0,00	12.361,69
	TOTALE MISSIONE 08 - Assetto del territorio ed edilizia abitativa	20.589,13	2.977,24	27.198,37	0,00	0,00	0,00	0,00	0,00	50.764,74
	MISSIONE 09 - Sviluppo sostenibile e tutela del territorio e dell'ambiente									
01	Difesa del suolo	0,00	0,00	0,00	0,00	0,00	0,00	0,00	0,00	0,00
02	Tutela, valorizzazione e recupero ambientale	0,00	0,00	0,00	0,00	0,00	0,00	0,00	0,00	0,00
03	Rifiuti	0,00	0,00	2.967.611,04	0,00	0,00	0,00	0,00	0,00	2.967.611,04
04	Servizio idrico integrato	0,00	0,00	0,00	0,00	0,00	0,00	0,00	127.312,42	127.312,42
05	Aree protette, parchi naturali, protezione naturalistica e forestazione	3.654,14	1.082,54	264.574,96	0,00	0,00	0,00	0,00	0,00	269.311,64

	MISSIONI E PROGRAMMI \ MACROAGGREGATI	Redditi da lavoro dipendente	Imposte e tasse a carico dell'ente	Acquisto di beni e servizi	Trasferimenti correnti	Interessi passivi	Altre spese per redditi da capitale	Rimborsi e poste correttive delle entrate	Altre spese correnti	Totale
06	Tutela e valorizzazione delle risorse idriche	0,00	0,00	0,00	0,00	0,00	0,00	0,00	0,00	0,00
07	Sviluppo sostenibile territorio montano piccoli Comuni	0,00	0,00	0,00	0,00	0,00	0,00	0,00	0,00	0,00
08	Qualità dell'aria e riduzione dell'inquinamento	0,00	0,00	0,00	0,00	0,00	0,00	0,00	0,00	0,00
	TOTALE MISSIONE 09 - Sviluppo sostenibile e tutela del territorio e dell'ambiente	3.654,14	1.082,54	3.232.186,00	0,00	0,00	0,00	0,00	127.312,42	3.364.235,10
	MISSIONE 10 - Trasporti e diritto alla mobilità									
01	Trasporto ferroviario	0,00	0,00	0,00	0,00	0,00	0,00	0,00	0,00	0,00
02	Trasporto pubblico locale	0,00	0,00	242.512,28	0,00	0,00	0,00	0,00	0,00	242.512,28
03	Trasporto per vie d'acqua	0,00	0,00	0,00	0,00	0,00	0,00	0,00	0,00	0,00
04	Altre modalità di trasporto	0,00	0,00	0,00	0,00	0,00	0,00	0,00	0,00	0,00
05	Viabilità e infrastrutture stradali	36.714,03	7.894,21	385.864,25	0,00	0,00	0,00	0,00	1.587,55	432.060,04
	TOTALE MISSIONE 10 - Trasporti e diritto alla mobilità	36.714,03	7.894,21	628.376,53	0,00	0,00	0,00	0,00	1.587,55	674.572,32
	MISSIONE 11 - Soccorso civile									
01	Sistema di protezione civile	9.363,75	1.200,50	30.974,39	0,00	0,00	0,00	0,00	0,00	41.538,64
02	Interventi a seguito di calamità naturali	0,00	0,00	0,00	0,00	0,00	0,00	0,00	0,00	0,00
	TOTALE MISSIONE 11 - Soccorso civile	9.363,75	1.200,50	30.974,39	0,00	0,00	0,00	0,00	0,00	41.538,64
	MISSIONE 12 - Diritti sociali, politiche sociali e famiglia									
01	Interventi per l'infanzia e i minori e per asili nido	28.688,17	0,00	13.917,35	0,00	0,00	0,00	0,00	0,00	42.605,52
02	Interventi per la disabilità	0,00	0,00	0,00	7.215,59	0,00	0,00	0,00	0,00	7.215,59
03	Interventi per gli anziani	2.893,41	517,01	46.080,41	0,00	0,00	0,00	0,00	0,00	49.490,83
04	Interventi per soggetti a rischio di esclusione sociale	14.263,33	2.566,43	1.904.485,53	627.284,46	0,00	0,00	0,00	16.013,94	2.564.613,69
05	Interventi per le famiglie	0,00	0,00	0,00	0,00	0,00	0,00	0,00	0,00	0,00
06	Interventi per il diritto alla casa	0,00	0,00	0,00	0,00	0,00	0,00	0,00	0,00	0,00
07	Programmazione e governo della rete dei servizi sociosanitari e sociali	0,00	0,00	0,00	0,00	0,00	0,00	0,00	0,00	0,00
08	Cooperazione e associazionismo	0,00	0,00	0,00	0,00	0,00	0,00	0,00	0,00	0,00
09	Servizio necroscopico e cimiteriale	6.214,68	945,30	68.069,53	0,00	0,00	0,00	0,00	450,00	75.679,51
	TOTALE MISSIONE 12 - Diritti sociali, politiche sociali e famiglia	52.059,59	4.028,74	2.032.552,82	634.500,05	0,00	0,00	0,00	16.463,94	2.739.605,14

	MISSIONI E PROGRAMMI \ MACROAGGREGATI	Redditi da lavoro dipendente	Imposte e tasse a carico dell'ente	Acquisto di beni e servizi	Trasferimenti correnti	Interessi passivi	Altre spese per redditi da capitale	Rimborsi e poste correttive delle entrate	Altre spese correnti	Totale
	MISSIONE 13 - Tutela della salute									
01	Servizio sanitario regionale - finanziamento ordinario corrente per la garanzia dei LEA	0,00	0,00	0,00	0,00	0,00	0,00	0,00	0,00	0,00
02	Servizio sanitario regionale - finanziamento aggiuntivo corrente per livelli di assistenza superiori ai LEA	0,00	0,00	0,00	0,00	0,00	0,00	0,00	0,00	0,00
03	Servizio sanitario regionale - finanziamento aggiuntivo corrente per la copertura dello squilibrio di bilancio corrente	0,00	0,00	0,00	0,00	0,00	0,00	0,00	0,00	0,00
04	Servizio sanitario regionale - ripiano di disavanzi sanitari relativi ad esercizi pregressi	0,00	0,00	0,00	0,00	0,00	0,00	0,00	0,00	0,00
05	Servizio sanitario regionale - investimenti sanitari	0,00	0,00	0,00	0,00	0,00	0,00	0,00	0,00	0,00
06	Servizio sanitario regionale - restituzione maggiori gettiti SSN	0,00	0,00	0,00	0,00	0,00	0,00	0,00	0,00	0,00
07	Ulteriori spese in materia sanitaria	0,00	0,00	0,00	0,00	0,00	0,00	0,00	0,00	0,00
	TOTALE MISSIONE 13 - Tutela della salute	0,00	0,00	0,00	0,00	0,00	0,00	0,00	0,00	0,00
	MISSIONE 14 - Sviluppo economico e competitività									
01	Industria PMI e Artigianato	3.961,53	1.262,38	0,00	0,00	0,00	0,00	0,00	0,00	5.223,91
02	Commercio - reti distributive - tutela dei consumatori	10.181,62	498,66	36.703,01	0,00	0,00	0,00	0,00	5.238,22	52.621,51
03	Ricerca e innovazione	0,00	0,00	0,00	0,00	0,00	0,00	0,00	0,00	0,00
04	Reti e altri servizi di pubblica utilità	0,00	0,00	0,00	0,00	0,00	0,00	0,00	0,00	0,00
	TOTALE MISSIONE 14 - Sviluppo economico e competitività	14.143,15	1.761,04	36.703,01	0,00	0,00	0,00	0,00	5.238,22	57.845,42
	MISSIONE 15 - Politiche per il lavoro e la formazione professionale									
01	Servizi per lo sviluppo del mercato del lavoro	0,00	0,00	0,00	0,00	0,00	0,00	0,00	0,00	0,00
02	Formazione professionale	0,00	0,00	0,00	0,00	0,00	0,00	0,00	0,00	0,00
03	Sostegno all'occupazione	0,00	0,00	0,00	0,00	0,00	0,00	0,00	0,00	0,00
	TOTALE MISSIONE 15 - Politiche per il lavoro e la formazione professionale	0,00	0,00	0,00	0,00	0,00	0,00	0,00	0,00	0,00
	MISSIONE 16 - Agricoltura, politiche agroalimentari e pesca									

PROSPETTO DELLE SPESE DI BILANCIO PER MISSIONI, PROGRAMMI E MACROAGGREGATI

SPESE CORRENTI - PAGAMENTI IN C/RESIDUI - Esercizio 2016

	MISSIONI E PROGRAMMI \ MACROAGGREGATI	Redditi da lavoro dipendente	Imposte e tasse a carico dell'ente	Acquisto di beni e servizi	Trasferimenti correnti	Interessi passivi	Altre spese per redditi da capitale	Rimborsi e poste correttive delle entrate	Altre spese correnti	Totale
01	Sviluppo del settore agricolo e del sistema agroalimentare	0,00	0,00	0,00	0,00	0,00	0,00	0,00	0,00	0,00
02	Caccia e pesca	0,00	0,00	0,00	0,00	0,00	0,00	0,00	0,00	0,00
	TOTALE MISSIONE 16 - Agricoltura, politiche agroalimentari e pesca	0,00	0,00	0,00	0,00	0,00	0,00	0,00	0,00	0,00
	MISSIONE 17 - Energia e diversificazione delle fonti energetiche									
01	Fonti energetiche	0,00	0,00	0,00	0,00	0,00	0,00	0,00	3.708,27	3.708,27
	TOTALE MISSIONE 17 - Energia e diversificazione delle fonti energetiche	0,00	0,00	0,00	0,00	0,00	0,00	0,00	3.708,27	3.708,27
	MISSIONE 18 - Relazioni con le altre autonomie territoriali e locali									
01	Relazioni finanziarie con le altre autonomie territoriali	0,00	0,00	0,00	0,00	0,00	0,00	0,00	0,00	0,00
	TOTALE MISSIONE 18 - Relazioni con le altre autonomie territoriali e locali	0,00	0,00	0,00	0,00	0,00	0,00	0,00	0,00	0,00
	MISSIONE 19 - Relazioni internazionali									
01	Relazioni internazionali e Cooperazione allo sviluppo	0,00	0,00	0,00	0,00	0,00	0,00	0,00	0,00	0,00
	TOTALE MISSIONE 19 - Relazioni internazionali	0,00	0,00	0,00	0,00	0,00	0,00	0,00	0,00	0,00
	MISSIONE 20 - Fondi e accantonamenti									
01	Fondo di riserva	0,00	0,00	0,00	0,00	0,00	0,00	0,00	0,00	0,00
02	Fondo crediti di dubbia esigibilità	0,00	0,00	0,00	0,00	0,00	0,00	0,00	0,00	0,00
03	Altri fondi	0,00	0,00	0,00	0,00	0,00	0,00	0,00	0,00	0,00
	TOTALE MISSIONE 20 - Fondi e accantonamenti	0,00	0,00	0,00	0,00	0,00	0,00	0,00	0,00	0,00
	MISSIONE 50 - Debito pubblico									
01	Quota interessi ammortamento mutui e prestiti obbligazionari	0,00	0,00	0,00	0,00	0,00	0,00	0,00	0,00	0,00
02	Quota capitale ammortamento mutui e prestiti obbligazionari	0,00	0,00	0,00	0,00	0,00	0,00	0,00	0,00	0,00
	TOTALE MISSIONE 50 - Debito pubblico	0,00	0,00	0,00	0,00	0,00	0,00	0,00	0,00	0,00
	MISSIONE 60 - Anticipazioni finanziarie									
01	Restituzione anticipazione di tesoreria	0,00	0,00	0,00	0,00	0,00	0,00	0,00	0,00	0,00
	TOTALE MISSIONE 60 - Anticipazioni finanziarie	0,00	0,00	0,00	0,00	0,00	0,00	0,00	0,00	0,00

Comune di BENEVENTO

VIA ANNUNZIATA

82100 BENEVENTO (BN)

PROSPETTO DELLE SPESE DI BILANCIO PER MISSIONI, PROGRAMMI E MACROAGGREGATI

SPESE CORRENTI - PAGAMENTI IN C/RESIDUI - Esercizio 2016

	MISSIONI E PROGRAMMI \ MACROAGGREGATI	Redditi da lavoro dipendente	Imposte e tasse a carico dell'ente	Acquisto di beni e servizi	Trasferimenti correnti	Interessi passivi	Altre spese per redditi da capitale	Rimborsi e poste correttive delle entrate	Altre spese correnti	Totale
	TOTALE MACROAGGREGATI	613.342,42	63.432,70	8.220.915,50	955.342,83	0,00	0,00	0,00	2.865.504,46	12.718.537,91

Comune di BENEVENTO

VIA ANNUNZIATA

82100 BENEVENTO (BN)

PROSPETTO DELLE SPESE DI BILANCIO PER MISSIONI, PROGRAMMI E MACROAGGREGATI

SPESE IN CONTO CAPITALE E SPESE PER INCREMENTO DI ATTIVITA' FINANZIARIE - IMPEGNI - Esercizio 2016

	MISSIONI E PROGRAMMI \ MACROAGGREGATI	Tributi in conto capitale a carico dell'ente	Investimenti fissi lordi	Contributi agli investimenti	Altri trasferimenti in conto capitale	Altre spese in conto capitale	Totale SPESE IN CONTO CAPITALE	Acquisizioni di attività finanziarie	Concessione crediti di breve termine	Concessione crediti di medio-lungo termine	Altre spese per incremento di attività finanziarie	Totale SPESE PER INCREMENTO DI ATTIVITA' FINANZIARIE
	MISSIONE 01 - Servizi istituzionali, generali e di gestione											
01	Organi istituzionali	0,00	0,00	0,00	0,00	0,00	0,00	0,00	0,00	0,00	0,00	0,00
02	Segreteria generale	0,00	0,00	0,00	0,00	0,00	0,00	0,00	0,00	0,00	0,00	0,00
03	Gestione economica, finanziaria, programmazione, provveditorato e controllo di gestione	0,00	13.125,80	0,00	0,00	0,00	13.125,80	0,00	0,00	0,00	0,00	0,00
04	Gestione delle entrate tributarie e servizi fiscali	0,00	0,00	0,00	0,00	0,00	0,00	0,00	0,00	0,00	0,00	0,00
05	Gestione dei beni demaniali e patrimoniali	0,00	91.794,36	0,00	0,00	0,00	91.794,36	0,00	0,00	0,00	0,00	0,00
06	Ufficio tecnico	0,00	0,00	0,00	0,00	0,00	0,00	0,00	0,00	0,00	0,00	0,00
07	Elezioni e consultazioni popolari - Anagrafe e stato civile	0,00	0,00	0,00	0,00	0,00	0,00	0,00	0,00	0,00	0,00	0,00
08	Statistica e sistemi informativi	0,00	0,00	0,00	0,00	0,00	0,00	0,00	0,00	0,00	0,00	0,00
09	Assistenza tecnico-amministrativa agli enti locali	0,00	0,00	0,00	0,00	0,00	0,00	0,00	0,00	0,00	0,00	0,00
10	Risorse umane	0,00	0,00	0,00	0,00	0,00	0,00	0,00	0,00	0,00	0,00	0,00
11	Altri servizi generali	0,00	22.542,00	43.088,00	0,00	453.802,05	519.432,05	0,00	0,00	0,00	0,00	0,00
	TOTALE MISSIONE 01 - Servizi istituzionali, generali e di gestione	0,00	127.462,16	43.088,00	0,00	453.802,05	624.352,21	0,00	0,00	0,00	0,00	0,00
	MISSIONE 02 - Giustizia											
01	Uffici giudiziari	0,00	0,00	0,00	0,00	0,00	0,00	0,00	0,00	0,00	0,00	0,00
02	Casa circondariale e altri servizi	0,00	0,00	0,00	0,00	0,00	0,00	0,00	0,00	0,00	0,00	0,00
	TOTALE MISSIONE 02 - Giustizia	0,00	0,00	0,00	0,00	0,00	0,00	0,00	0,00	0,00	0,00	0,00
	MISSIONE 03 - Ordine pubblico e sicurezza											
01	Polizia locale e amministrativa	0,00	111.870,80	0,00	0,00	0,00	111.870,80	0,00	0,00	0,00	0,00	0,00
02	Sistema integrato di sicurezza urbana	0,00	0,00	0,00	0,00	0,00	0,00	0,00	0,00	0,00	0,00	0,00

	MISSIONI E PROGRAMMI \ MACROAGGREGATI	Tributi in conto capitale a carico dell'ente	Investimenti fissi lordi	Contributi agli investimenti	Altri trasferimenti in conto capitale	Altre spese in conto capitale	Totale SPESE IN CONTO CAPITALE	Acquisizioni di attività finanziarie	Concessione crediti di breve termine	Concessione crediti di medio-lungo termine	Altre spese per incremento di attività finanziarie	Totale SPESE PER INCREMENTO DI ATTIVITA' FINANZIARIE
	TOTALE MISSIONE 03 - Ordine pubblico e sicurezza	0,00	111.870,80	0,00	0,00	0,00	111.870,80	0,00	0,00	0,00	0,00	0,00
	MISSIONE 04 - Istruzione e diritto allo studio											
01	Istruzione prescolastica	0,00	0,00	0,00	0,00	0,00	0,00	0,00	0,00	0,00	0,00	0,00
02	Altri ordini di istruzione non universitaria	0,00	122.848,40	0,00	0,00	0,00	122.848,40	0,00	0,00	0,00	0,00	0,00
04	Istruzione universitaria	0,00	0,00	0,00	0,00	0,00	0,00	0,00	0,00	0,00	0,00	0,00
05	Istruzione tecnica superiore	0,00	0,00	0,00	0,00	0,00	0,00	0,00	0,00	0,00	0,00	0,00
06	Servizi ausiliari all?istruzione	0,00	4.998,80	0,00	0,00	0,00	4.998,80	0,00	0,00	0,00	0,00	0,00
07	Diritto allo studio	0,00	0,00	0,00	0,00	0,00	0,00	0,00	0,00	0,00	0,00	0,00
	TOTALE MISSIONE 04 - Istruzione e diritto allo studio	0,00	127.847,20	0,00	0,00	0,00	127.847,20	0,00	0,00	0,00	0,00	0,00
	MISSIONE 05 - Tutela e valorizzazione dei beni e attività culturali											
01	Valorizzazione dei beni di interesse storico	0,00	0,00	0,00	0,00	0,00	0,00	0,00	0,00	0,00	0,00	0,00
02	Attività culturali e interventi diversi nel settore culturale	0,00	510.000,00	0,00	0,00	0,00	510.000,00	0,00	0,00	0,00	0,00	0,00
	TOTALE MISSIONE 05 - Tutela e valorizzazione dei beni e attività culturali	0,00	510.000,00	0,00	0,00	0,00	510.000,00	0,00	0,00	0,00	0,00	0,00
	MISSIONE 06 - Politiche giovanili, sport e tempo libero											
01	Sport e tempo libero	0,00	0,00	0,00	0,00	0,00	0,00	0,00	0,00	0,00	0,00	0,00
02	Giovani	0,00	0,00	0,00	0,00	0,00	0,00	0,00	0,00	0,00	0,00	0,00
	TOTALE MISSIONE 06 - Politiche giovanili, sport e tempo libero	0,00	0,00	0,00	0,00	0,00	0,00	0,00	0,00	0,00	0,00	0,00
	MISSIONE 07 - Turismo											

PROSPETTO DELLE SPESE DI BILANCIO PER MISSIONI, PROGRAMMI E MACROAGGREGATI

SPESE IN CONTO CAPITALE E SPESE PER INCREMENTO DI ATTIVITA' FINANZIARIE - IMPEGNI - Esercizio 2016

	MISSIONI E PROGRAMMI \ MACROAGGREGATI	Tributi in conto capitale a carico dell'ente	Investimenti fissi lordi	Contributi agli investimenti	Altri trasferimenti in conto capitale	Altre spese in conto capitale	Totale SPESE IN CONTO CAPITALE	Acquisizioni di attività finanziarie	Concessione crediti di breve termine	Concessione crediti di medio-lungo termine	Altre spese per incremento di attività finanziarie	Totale SPESE PER INCREMENTO DI ATTIVITA' FINANZIARIE
01	Sviluppo e valorizzazione del turismo	0,00	0,00	0,00	0,00	0,00	0,00	0,00	0,00	0,00	0,00	0,00
	TOTALE MISSIONE 07 - Turismo	0,00	0,00	0,00	0,00	0,00	0,00	0,00	0,00	0,00	0,00	0,00
	MISSIONE 08 - Assetto del territorio ed edilizia abitativa											
01	Urbanistica e assetto del territorio	0,00	5.112.237,75	0,00	0,00	0,00	5.112.237,75	0,00	0,00	0,00	0,00	0,00
02	Edilizia residenziale pubblica e locale e piani di edilizia economico-popolare	0,00	0,00	0,00	0,00	0,00	0,00	0,00	0,00	0,00	0,00	0,00
	TOTALE MISSIONE 08 - Assetto del territorio ed edilizia abitativa	0,00	5.112.237,75	0,00	0,00	0,00	5.112.237,75	0,00	0,00	0,00	0,00	0,00
	MISSIONE 09 - Sviluppo sostenibile e tutela del territorio e dell'ambiente											
01	Difesa del suolo	0,00	0,00	0,00	0,00	0,00	0,00	0,00	0,00	0,00	0,00	0,00
02	Tutela, valorizzazione e recupero ambientale	0,00	0,00	0,00	0,00	0,00	0,00	0,00	0,00	0,00	0,00	0,00
03	Rifiuti	0,00	211.710,12	0,00	0,00	0,00	211.710,12	0,00	0,00	0,00	0,00	0,00
04	Servizio idrico integrato	0,00	0,00	0,00	0,00	0,00	0,00	0,00	0,00	0,00	0,00	0,00
05	Aree protette, parchi naturali, protezione naturalistica e forestazione	0,00	6.591.714,65	0,00	0,00	0,00	6.591.714,65	0,00	0,00	0,00	0,00	0,00
06	Tutela e valorizzazione delle risorse idriche	0,00	0,00	0,00	0,00	0,00	0,00	0,00	0,00	0,00	0,00	0,00
07	Sviluppo sostenibile territorio montano piccoli Comuni	0,00	0,00	0,00	0,00	0,00	0,00	0,00	0,00	0,00	0,00	0,00
08	Qualità dell'aria e riduzione dell'inquinamento	0,00	0,00	0,00	0,00	0,00	0,00	0,00	0,00	0,00	0,00	0,00
	TOTALE MISSIONE 09 - Sviluppo sostenibile e tutela del territorio e dell'ambiente	0,00	6.803.424,77	0,00	0,00	0,00	6.803.424,77	0,00	0,00	0,00	0,00	0,00

PROSPETTO DELLE SPESE DI BILANCIO PER MISSIONI, PROGRAMMI E MACROAGGREGATI

SPESE IN CONTO CAPITALE E SPESE PER INCREMENTO DI ATTIVITA' FINANZIARIE - IMPEGNI - Esercizio 2016

	MISSIONI E PROGRAMMI \ MACROAGGREGATI	Tributi in conto capitale a carico dell'ente	Investimenti fissi lordi	Contributi agli investimenti	Altri trasferimenti in conto capitale	Altre spese in conto capitale	Totale SPESE IN CONTO CAPITALE	Acquisizioni di attività finanziarie	Concessione crediti di breve termine	Concessione crediti di medio-lungo termine	Altre spese per incremento di attività finanziarie	Totale SPESE PER INCREMENTO DI ATTIVITA' FINANZIARIE
	MISSIONE 10 - Trasporti e diritto alla mobilità											
01	Trasporto ferroviario	0,00	0,00	0,00	0,00	0,00	0,00	0,00	0,00	0,00	0,00	0,00
02	Trasporto pubblico locale	0,00	207.208,45	0,00	0,00	0,00	207.208,45	0,00	0,00	0,00	0,00	0,00
03	Trasporto per vie d'acqua	0,00	0,00	0,00	0,00	0,00	0,00	0,00	0,00	0,00	0,00	0,00
04	Altre modalità di trasporto	0,00	0,00	0,00	0,00	0,00	0,00	0,00	0,00	0,00	0,00	0,00
05	Viabilità e infrastrutture stradali	0,00	4.195.662,46	0,00	0,00	0,00	4.195.662,46	0,00	0,00	0,00	0,00	0,00
	TOTALE MISSIONE 10 - Trasporti e diritto alla mobilità	0,00	4.402.870,91	0,00	0,00	0,00	4.402.870,91	0,00	0,00	0,00	0,00	0,00
	MISSIONE 11 - Soccorso civile											
01	Sistema di protezione civile	0,00	0,00	0,00	0,00	0,00	0,00	0,00	0,00	0,00	0,00	0,00
02	Interventi a seguito di calamità naturali	0,00	724.539,60	0,00	0,00	0,00	724.539,60	0,00	0,00	0,00	0,00	0,00
	TOTALE MISSIONE 11 - Soccorso civile	0,00	724.539,60	0,00	0,00	0,00	724.539,60	0,00	0,00	0,00	0,00	0,00
	MISSIONE 12 - Diritti sociali, politiche sociali e famiglia											
01	Interventi per l'infanzia e i minori e per asili nido	0,00	0,00	0,00	0,00	0,00	0,00	0,00	0,00	0,00	0,00	0,00
02	Interventi per la disabilità	0,00	0,00	0,00	0,00	0,00	0,00	0,00	0,00	0,00	0,00	0,00
03	Interventi per gli anziani	0,00	0,00	0,00	0,00	0,00	0,00	0,00	0,00	0,00	0,00	0,00
04	Interventi per soggetti a rischio di esclusione sociale	0,00	0,00	0,00	0,00	0,00	0,00	0,00	0,00	0,00	0,00	0,00
05	Interventi per le famiglie	0,00	0,00	0,00	0,00	0,00	0,00	0,00	0,00	0,00	0,00	0,00
06	Interventi per il diritto alla casa	0,00	0,00	0,00	0,00	0,00	0,00	0,00	0,00	0,00	0,00	0,00
07	Programmazione e governo della rete dei servizi sociosanitari e sociali	0,00	0,00	0,00	0,00	0,00	0,00	0,00	0,00	0,00	0,00	0,00
08	Cooperazione e associazionismo	0,00	0,00	0,00	0,00	0,00	0,00	0,00	0,00	0,00	0,00	0,00
09	Servizio necroscopico e cimiteriale	0,00	178.820,48	0,00	0,00	0,00	178.820,48	0,00	0,00	0,00	0,00	0,00

PROSPETTO DELLE SPESE DI BILANCIO PER MISSIONI, PROGRAMMI E MACROAGGREGATI

SPESE IN CONTO CAPITALE E SPESE PER INCREMENTO DI ATTIVITA' FINANZIARIE - IMPEGNI - Esercizio 2016

	MISSIONI E PROGRAMMI \ MACROAGGREGATI	Tributi in conto capitale a carico dell'ente	Investimenti fissi lordi	Contributi agli investimenti	Altri trasferimenti in conto capitale	Altre spese in conto capitale	Totale SPESE IN CONTO CAPITALE	Acquisizioni di attività finanziarie	Concessione crediti di breve termine	Concessione crediti di medio-lungo termine	Altre spese per incremento di attività finanziarie	Totale SPESE PER INCREMENTO DI ATTIVITA' FINANZIARIE
	TOTALE MISSIONE 12 - Diritti sociali, politiche sociali e famiglia	0,00	178.820,48	0,00	0,00	0,00	178.820,48	0,00	0,00	0,00	0,00	0,00
	MISSIONE 13 - Tutela della salute											
01	Servizio sanitario regionale - finanziamento ordinario corrente per la garanzia dei LEA	0,00	0,00	0,00	0,00	0,00	0,00	0,00	0,00	0,00	0,00	0,00
02	Servizio sanitario regionale - finanziamento aggiuntivo corrente per livelli di assistenza superiori ai LEA	0,00	0,00	0,00	0,00	0,00	0,00	0,00	0,00	0,00	0,00	0,00
03	Servizio sanitario regionale - finanziamento aggiuntivo corrente per la copertura dello squilibrio di bilancio corrente	0,00	0,00	0,00	0,00	0,00	0,00	0,00	0,00	0,00	0,00	0,00
04	Servizio sanitario regionale - ripiano di disavanzi sanitari relativi ad esercizi pregressi	0,00	0,00	0,00	0,00	0,00	0,00	0,00	0,00	0,00	0,00	0,00
05	Servizio sanitario regionale - investimenti sanitari	0,00	0,00	0,00	0,00	0,00	0,00	0,00	0,00	0,00	0,00	0,00
06	Servizio sanitario regionale - restituzione maggiori gettiti SSN	0,00	0,00	0,00	0,00	0,00	0,00	0,00	0,00	0,00	0,00	0,00
07	Ulteriori spese in materia sanitaria	0,00	0,00	0,00	0,00	0,00	0,00	0,00	0,00	0,00	0,00	0,00
	TOTALE MISSIONE 13 - Tutela della salute	0,00	0,00	0,00	0,00	0,00	0,00	0,00	0,00	0,00	0,00	0,00
	MISSIONE 14 - Sviluppo economico e competitività											
01	Industria PMI e Artigianato	0,00	140.800,00	0,00	0,00	0,00	140.800,00	0,00	0,00	0,00	0,00	0,00
02	Commercio - reti distributive - tutela dei consumatori	0,00	270.379,00	23.607,82	0,00	0,00	293.986,82	0,00	0,00	0,00	0,00	0,00
03	Ricerca e innovazione	0,00	0,00	0,00	0,00	0,00	0,00	0,00	0,00	0,00	0,00	0,00
04	Reti e altri servizi di pubblica utilità	0,00	0,00	0,00	0,00	0,00	0,00	0,00	0,00	0,00	0,00	0,00

PROSPETTO DELLE SPESE DI BILANCIO PER MISSIONI, PROGRAMMI E MACROAGGREGATI

SPESE IN CONTO CAPITALE E SPESE PER INCREMENTO DI ATTIVITA' FINANZIARIE - IMPEGNI - Esercizio 2016

	MISSIONI E PROGRAMMI \ MACROAGGREGATI	Tributi in conto capitale a carico dell'ente	Investimenti fissi lordi	Contributi agli investimenti	Altri trasferimenti in conto capitale	Altre spese in conto capitale	Totale SPESE IN CONTO CAPITALE	Acquisizioni di attività finanziarie	Concessione crediti di breve termine	Concessione crediti di medio-lungo termine	Altre spese per incremento di attività finanziarie	Totale SPESE PER INCREMENTO DI ATTIVITA' FINANZIARIE
	TOTALE MISSIONE 14 - Sviluppo economico e competitività	0,00	411.179,00	23.607,82	0,00	0,00	434.786,82	0,00	0,00	0,00	0,00	0,00
	MISSIONE 15 - Politiche per il lavoro e la formazione professionale											
01	Servizi per lo sviluppo del mercato del lavoro	0,00	0,00	0,00	0,00	0,00	0,00	0,00	0,00	0,00	0,00	0,00
02	Formazione professionale	0,00	0,00	0,00	0,00	0,00	0,00	0,00	0,00	0,00	0,00	0,00
03	Sostegno all'occupazione	0,00	0,00	0,00	0,00	0,00	0,00	0,00	0,00	0,00	0,00	0,00
	TOTALE MISSIONE 15 - Politiche per il lavoro e la formazione professionale	0,00	0,00	0,00	0,00	0,00	0,00	0,00	0,00	0,00	0,00	0,00
	MISSIONE 16 - Agricoltura, politiche agroalimentari e pesca											
01	Sviluppo del settore agricolo e del sistema agroalimentare	0,00	0,00	0,00	0,00	0,00	0,00	0,00	0,00	0,00	0,00	0,00
02	Caccia e pesca	0,00	0,00	0,00	0,00	0,00	0,00	0,00	0,00	0,00	0,00	0,00
	TOTALE MISSIONE 16 - Agricoltura, politiche agroalimentari e pesca	0,00	0,00	0,00	0,00	0,00	0,00	0,00	0,00	0,00	0,00	0,00
	MISSIONE 17 - Energia e diversificazione delle fonti energetiche											
01	Fonti energetiche	0,00	0,00	0,00	0,00	0,00	0,00	0,00	0,00	0,00	0,00	0,00
	TOTALE MISSIONE 17 - Energia e diversificazione delle fonti energetiche	0,00	0,00	0,00	0,00	0,00	0,00	0,00	0,00	0,00	0,00	0,00
	MISSIONE 18 - Relazioni con le altre autonomie territoriali e locali											
01	Relazioni finanziarie con le altre autonomie territoriali	0,00	0,00	0,00	0,00	0,00	0,00	0,00	0,00	0,00	0,00	0,00

	MISSIONI E PROGRAMMI \ MACROAGGREGATI	Tributi in conto capitale a carico dell'ente	Investimenti fissi lordi	Contributi agli investimenti	Altri trasferimenti in conto capitale	Altre spese in conto capitale	Totale SPESE IN CONTO CAPITALE	Acquisizioni di attività finanziarie	Concessione crediti di breve termine	Concessione crediti di medio-lungo termine	Altre spese per incremento di attività finanziarie	Totale SPESE PER INCREMENTO DI ATTIVITA' FINANZIARIE
	TOTALE MISSIONE 18 - Relazioni con le altre autonomie territoriali e locali	0,00	0,00	0,00	0,00	0,00	0,00	0,00	0,00	0,00	0,00	0,00
	MISSIONE 19 - Relazioni internazionali											
01	Relazioni internazionali e Cooperazione allo sviluppo	0,00	0,00	0,00	0,00	0,00	0,00	0,00	0,00	0,00	0,00	0,00
	TOTALE MISSIONE 19 - Relazioni internazionali	0,00	0,00	0,00	0,00	0,00	0,00	0,00	0,00	0,00	0,00	0,00
	MISSIONE 20 - Fondi e accantonamenti											
01	Fondo di riserva	0,00	0,00	0,00	0,00	0,00	0,00	0,00	0,00	0,00	0,00	0,00
02	Fondo crediti di dubbia esigibilità	0,00	0,00	0,00	0,00	0,00	0,00	0,00	0,00	0,00	0,00	0,00
03	Altri fondi	0,00	0,00	0,00	0,00	0,00	0,00	0,00	0,00	0,00	0,00	0,00
	TOTALE MISSIONE 20 - Fondi e accantonamenti	0,00	0,00	0,00	0,00	0,00	0,00	0,00	0,00	0,00	0,00	0,00
	TOTALE MACROAGGREGATI	0,00	18.510.252,67	66.695,82	0,00	453.802,05	19.030.750,54	0,00	0,00	0,00	0,00	0,00

Comune di BENEVENTO

VIA ANNUNZIATA

82100 BENEVENTO (BN)

PROSPETTO DELLE SPESE DI BILANCIO PER MISSIONI, PROGRAMMI E MACROAGGREGATI

SPESE IN CONTO CAPITALE E SPESE PER INCREMENTO DI ATTIVITA' FINANZIARIE - PAGAMENTI IN C/COMPETENZA - Esercizio 2016

	MISSIONI E PROGRAMMI \ MACROAGGREGATI	Tributi in conto capitale a carico dell'ente	Investimenti fissi lordi	Contributi agli investimenti	Altri trasferimenti in conto capitale	Altre spese in conto capitale	Totale SPESE IN CONTO CAPITALE	Acquisizioni di attività finanziarie	Concessione crediti di breve termine	Concessione crediti di medio-lungo termine	Altre spese per incremento di attività finanziarie	Totale SPESE PER INCREMENTO DI ATTIVITA' FINANZIARIE
	MISSIONE 01 - Servizi istituzionali, generali e di gestione											
01	Organi istituzionali	0,00	0,00	0,00	0,00	0,00	0,00	0,00	0,00	0,00	0,00	0,00
02	Segreteria generale	0,00	0,00	0,00	0,00	0,00	0,00	0,00	0,00	0,00	0,00	0,00
03	Gestione economica, finanziaria, programmazione, provveditorato e controllo di gestione	0,00	12.635,54	0,00	0,00	0,00	12.635,54	0,00	0,00	0,00	0,00	0,00
04	Gestione delle entrate tributarie e servizi fiscali	0,00	0,00	0,00	0,00	0,00	0,00	0,00	0,00	0,00	0,00	0,00
05	Gestione dei beni demaniali e patrimoniali	0,00	9.771,88	0,00	0,00	0,00	9.771,88	0,00	0,00	0,00	0,00	0,00
06	Ufficio tecnico	0,00	0,00	0,00	0,00	0,00	0,00	0,00	0,00	0,00	0,00	0,00
07	Elezioni e consultazioni popolari - Anagrafe e stato civile	0,00	0,00	0,00	0,00	0,00	0,00	0,00	0,00	0,00	0,00	0,00
08	Statistica e sistemi informativi	0,00	0,00	0,00	0,00	0,00	0,00	0,00	0,00	0,00	0,00	0,00
09	Assistenza tecnico-amministrativa agli enti locali	0,00	0,00	0,00	0,00	0,00	0,00	0,00	0,00	0,00	0,00	0,00
10	Risorse umane	0,00	0,00	0,00	0,00	0,00	0,00	0,00	0,00	0,00	0,00	0,00
11	Altri servizi generali	0,00	3.088,66	43.088,00	0,00	383.844,98	430.021,64	0,00	0,00	0,00	0,00	0,00
	TOTALE MISSIONE 01 - Servizi istituzionali, generali e di gestione	0,00	25.496,08	43.088,00	0,00	383.844,98	452.429,06	0,00	0,00	0,00	0,00	0,00
	MISSIONE 02 - Giustizia											
01	Uffici giudiziari	0,00	0,00	0,00	0,00	0,00	0,00	0,00	0,00	0,00	0,00	0,00
02	Casa circondariale e altri servizi	0,00	0,00	0,00	0,00	0,00	0,00	0,00	0,00	0,00	0,00	0,00
	TOTALE MISSIONE 02 - Giustizia	0,00	0,00	0,00	0,00	0,00	0,00	0,00	0,00	0,00	0,00	0,00
	MISSIONE 03 - Ordine pubblico e sicurezza											
01	Polizia locale e amministrativa	0,00	26.120,80	0,00	0,00	0,00	26.120,80	0,00	0,00	0,00	0,00	0,00
02	Sistema integrato di sicurezza urbana	0,00	0,00	0,00	0,00	0,00	0,00	0,00	0,00	0,00	0,00	0,00

	MISSIONI E PROGRAMMI \ MACROAGGREGATI	Tributi in conto capitale a carico dell'ente	Investimenti fissi lordi	Contributi agli investimenti	Altri trasferimenti in conto capitale	Altre spese in conto capitale	Totale SPESE IN CONTO CAPITALE	Acquisizioni di attività finanziarie	Concessione crediti di breve termine	Concessione crediti di medio-lungo termine	Altre spese per incremento di attività finanziarie	Totale SPESE PER INCREMENTO DI ATTIVITA' FINANZIARIE
	TOTALE MISSIONE 03 - Ordine pubblico e sicurezza	0,00	26.120,80	0,00	0,00	0,00	26.120,80	0,00	0,00	0,00	0,00	0,00
	MISSIONE 04 - Istruzione e diritto allo studio											
01	Istruzione prescolastica	0,00	0,00	0,00	0,00	0,00	0,00	0,00	0,00	0,00	0,00	0,00
02	Altri ordini di istruzione non universitaria	0,00	53.603,07	0,00	0,00	0,00	53.603,07	0,00	0,00	0,00	0,00	0,00
04	Istruzione universitaria	0,00	0,00	0,00	0,00	0,00	0,00	0,00	0,00	0,00	0,00	0,00
05	Istruzione tecnica superiore	0,00	0,00	0,00	0,00	0,00	0,00	0,00	0,00	0,00	0,00	0,00
06	Servizi ausiliari all?istruzione	0,00	1.817,80	0,00	0,00	0,00	1.817,80	0,00	0,00	0,00	0,00	0,00
07	Diritto allo studio	0,00	0,00	0,00	0,00	0,00	0,00	0,00	0,00	0,00	0,00	0,00
	TOTALE MISSIONE 04 - Istruzione e diritto allo studio	0,00	55.420,87	0,00	0,00	0,00	55.420,87	0,00	0,00	0,00	0,00	0,00
	MISSIONE 05 - Tutela e valorizzazione dei beni e attività culturali											
01	Valorizzazione dei beni di interesse storico	0,00	0,00	0,00	0,00	0,00	0,00	0,00	0,00	0,00	0,00	0,00
02	Attività culturali e interventi diversi nel settore culturale	0,00	0,00	0,00	0,00	0,00	0,00	0,00	0,00	0,00	0,00	0,00
	TOTALE MISSIONE 05 - Tutela e valorizzazione dei beni e attività culturali	0,00	0,00	0,00	0,00	0,00	0,00	0,00	0,00	0,00	0,00	0,00
	MISSIONE 06 - Politiche giovanili, sport e tempo libero											
01	Sport e tempo libero	0,00	0,00	0,00	0,00	0,00	0,00	0,00	0,00	0,00	0,00	0,00
02	Giovani	0,00	0,00	0,00	0,00	0,00	0,00	0,00	0,00	0,00	0,00	0,00
	TOTALE MISSIONE 06 - Politiche giovanili, sport e tempo libero	0,00	0,00	0,00	0,00	0,00	0,00	0,00	0,00	0,00	0,00	0,00
	MISSIONE 07 - Turismo											

PROSPETTO DELLE SPESE DI BILANCIO PER MISSIONI, PROGRAMMI E MACROAGGREGATI

SPESE IN CONTO CAPITALE E SPESE PER INCREMENTO DI ATTIVITA' FINANZIARIE - PAGAMENTI IN C/COMPETENZA - Esercizio 2016

	MISSIONI E PROGRAMMI \ MACROAGGREGATI	Tributi in conto capitale a carico dell'ente	Investimenti fissi lordi	Contributi agli investimenti	Altri trasferimenti in conto capitale	Altre spese in conto capitale	Totale SPESE IN CONTO CAPITALE	Acquisizioni di attività finanziarie	Concessione crediti di breve termine	Concessione crediti di medio-lungo termine	Altre spese per incremento di attività finanziarie	Totale SPESE PER INCREMENTO DI ATTIVITA' FINANZIARIE
01	Sviluppo e valorizzazione del turismo	0,00	0,00	0,00	0,00	0,00	0,00	0,00	0,00	0,00	0,00	0,00
	TOTALE MISSIONE 07 - Turismo	0,00	0,00	0,00	0,00	0,00	0,00	0,00	0,00	0,00	0,00	0,00
	MISSIONE 08 - Assetto del territorio ed edilizia abitativa											
01	Urbanistica e assetto del territorio	0,00	3.850.911,34	0,00	0,00	0,00	3.850.911,34	0,00	0,00	0,00	0,00	0,00
02	Edilizia residenziale pubblica e locale e piani di edilizia economico-popolare	0,00	0,00	0,00	0,00	0,00	0,00	0,00	0,00	0,00	0,00	0,00
	TOTALE MISSIONE 08 - Assetto del territorio ed edilizia abitativa	0,00	3.850.911,34	0,00	0,00	0,00	3.850.911,34	0,00	0,00	0,00	0,00	0,00
	MISSIONE 09 - Sviluppo sostenibile e tutela del territorio e dell'ambiente											
01	Difesa del suolo	0,00	0,00	0,00	0,00	0,00	0,00	0,00	0,00	0,00	0,00	0,00
02	Tutela, valorizzazione e recupero ambientale	0,00	0,00	0,00	0,00	0,00	0,00	0,00	0,00	0,00	0,00	0,00
03	Rifiuti	0,00	0,00	0,00	0,00	0,00	0,00	0,00	0,00	0,00	0,00	0,00
04	Servizio idrico integrato	0,00	0,00	0,00	0,00	0,00	0,00	0,00	0,00	0,00	0,00	0,00
05	Aree protette, parchi naturali, protezione naturalistica e forestazione	0,00	1.424.802,80	0,00	0,00	0,00	1.424.802,80	0,00	0,00	0,00	0,00	0,00
06	Tutela e valorizzazione delle risorse idriche	0,00	0,00	0,00	0,00	0,00	0,00	0,00	0,00	0,00	0,00	0,00
07	Sviluppo sostenibile territorio montano piccoli Comuni	0,00	0,00	0,00	0,00	0,00	0,00	0,00	0,00	0,00	0,00	0,00
08	Qualità dell'aria e riduzione dell'inquinamento	0,00	0,00	0,00	0,00	0,00	0,00	0,00	0,00	0,00	0,00	0,00
	TOTALE MISSIONE 09 - Sviluppo sostenibile e tutela del territorio e dell'ambiente	0,00	1.424.802,80	0,00	0,00	0,00	1.424.802,80	0,00	0,00	0,00	0,00	0,00

PROSPETTO DELLE SPESE DI BILANCIO PER MISSIONI, PROGRAMMI E MACROAGGREGATI

SPESE IN CONTO CAPITALE E SPESE PER INCREMENTO DI ATTIVITA' FINANZIARIE - PAGAMENTI IN C/COMPETENZA - Esercizio 2016

	MISSIONI E PROGRAMMI \ MACROAGGREGATI	Tributi in conto capitale a carico dell'ente	Investimenti fissi lordi	Contributi agli investimenti	Altri trasferimenti in conto capitale	Altre spese in conto capitale	Totale SPESE IN CONTO CAPITALE	Acquisizioni di attività finanziarie	Concessione crediti di breve termine	Concessione crediti di medio-lungo termine	Altre spese per incremento di attività finanziarie	Totale SPESE PER INCREMENTO DI ATTIVITA' FINANZIARIE
	MISSIONE 10 - Trasporti e diritto alla mobilità											
01	Trasporto ferroviario	0,00	0,00	0,00	0,00	0,00	0,00	0,00	0,00	0,00	0,00	0,00
02	Trasporto pubblico locale	0,00	7.551,84	0,00	0,00	0,00	7.551,84	0,00	0,00	0,00	0,00	0,00
03	Trasporto per vie d'acqua	0,00	0,00	0,00	0,00	0,00	0,00	0,00	0,00	0,00	0,00	0,00
04	Altre modalità di trasporto	0,00	0,00	0,00	0,00	0,00	0,00	0,00	0,00	0,00	0,00	0,00
05	Viabilità e infrastrutture stradali	0,00	1.944.493,94	0,00	0,00	0,00	1.944.493,94	0,00	0,00	0,00	0,00	0,00
	TOTALE MISSIONE 10 - Trasporti e diritto alla mobilità	0,00	1.952.045,78	0,00	0,00	0,00	1.952.045,78	0,00	0,00	0,00	0,00	0,00
	MISSIONE 11 - Soccorso civile											
01	Sistema di protezione civile	0,00	0,00	0,00	0,00	0,00	0,00	0,00	0,00	0,00	0,00	0,00
02	Interventi a seguito di calamità naturali	0,00	42.276,00	0,00	0,00	0,00	42.276,00	0,00	0,00	0,00	0,00	0,00
	TOTALE MISSIONE 11 - Soccorso civile	0,00	42.276,00	0,00	0,00	0,00	42.276,00	0,00	0,00	0,00	0,00	0,00
	MISSIONE 12 - Diritti sociali, politiche sociali e famiglia											
01	Interventi per l'infanzia e i minori e per asili nido	0,00	0,00	0,00	0,00	0,00	0,00	0,00	0,00	0,00	0,00	0,00
02	Interventi per la disabilità	0,00	0,00	0,00	0,00	0,00	0,00	0,00	0,00	0,00	0,00	0,00
03	Interventi per gli anziani	0,00	0,00	0,00	0,00	0,00	0,00	0,00	0,00	0,00	0,00	0,00
04	Interventi per soggetti a rischio di esclusione sociale	0,00	0,00	0,00	0,00	0,00	0,00	0,00	0,00	0,00	0,00	0,00
05	Interventi per le famiglie	0,00	0,00	0,00	0,00	0,00	0,00	0,00	0,00	0,00	0,00	0,00
06	Interventi per il diritto alla casa	0,00	0,00	0,00	0,00	0,00	0,00	0,00	0,00	0,00	0,00	0,00
07	Programmazione e governo della rete dei servizi sociosanitari e sociali	0,00	0,00	0,00	0,00	0,00	0,00	0,00	0,00	0,00	0,00	0,00
08	Cooperazione e associazionismo	0,00	0,00	0,00	0,00	0,00	0,00	0,00	0,00	0,00	0,00	0,00
09	Servizio necroscopico e cimiteriale	0,00	106.384,08	0,00	0,00	0,00	106.384,08	0,00	0,00	0,00	0,00	0,00

PROSPETTO DELLE SPESE DI BILANCIO PER MISSIONI, PROGRAMMI E MACROAGGREGATI

SPESE IN CONTO CAPITALE E SPESE PER INCREMENTO DI ATTIVITA' FINANZIARIE - PAGAMENTI IN C/COMPETENZA - Esercizio 2016

	MISSIONI E PROGRAMMI \ MACROAGGREGATI	Tributi in conto capitale a carico dell'ente	Investimenti fissi lordi	Contributi agli investimenti	Altri trasferimenti in conto capitale	Altre spese in conto capitale	Totale SPESE IN CONTO CAPITALE	Acquisizioni di attività finanziarie	Concessione crediti di breve termine	Concessione crediti di medio-lungo termine	Altre spese per incremento di attività finanziarie	Totale SPESE PER INCREMENTO DI ATTIVITA' FINANZIARIE
	TOTALE MISSIONE 12 - Diritti sociali, politiche sociali e famiglia	0,00	106.384,08	0,00	0,00	0,00	106.384,08	0,00	0,00	0,00	0,00	0,00
	MISSIONE 13 - Tutela della salute											
01	Servizio sanitario regionale - finanziamento ordinario corrente per la garanzia dei LEA	0,00	0,00	0,00	0,00	0,00	0,00	0,00	0,00	0,00	0,00	0,00
02	Servizio sanitario regionale - finanziamento aggiuntivo corrente per livelli di assistenza superiori ai LEA	0,00	0,00	0,00	0,00	0,00	0,00	0,00	0,00	0,00	0,00	0,00
03	Servizio sanitario regionale - finanziamento aggiuntivo corrente per la copertura dello squilibrio di bilancio corrente	0,00	0,00	0,00	0,00	0,00	0,00	0,00	0,00	0,00	0,00	0,00
04	Servizio sanitario regionale - ripiano di disavanzi sanitari relativi ad esercizi pregressi	0,00	0,00	0,00	0,00	0,00	0,00	0,00	0,00	0,00	0,00	0,00
05	Servizio sanitario regionale - investimenti sanitari	0,00	0,00	0,00	0,00	0,00	0,00	0,00	0,00	0,00	0,00	0,00
06	Servizio sanitario regionale - restituzione maggiori gettiti SSN	0,00	0,00	0,00	0,00	0,00	0,00	0,00	0,00	0,00	0,00	0,00
07	Ulteriori spese in materia sanitaria	0,00	0,00	0,00	0,00	0,00	0,00	0,00	0,00	0,00	0,00	0,00
	TOTALE MISSIONE 13 - Tutela della salute	0,00	0,00	0,00	0,00	0,00	0,00	0,00	0,00	0,00	0,00	0,00
	MISSIONE 14 - Sviluppo economico e competitività											
01	Industria PMI e Artigianato	0,00	0,00	0,00	0,00	0,00	0,00	0,00	0,00	0,00	0,00	0,00
02	Commercio - reti distributive - tutela dei consumatori	0,00	0,00	0,00	0,00	0,00	0,00	0,00	0,00	0,00	0,00	0,00
03	Ricerca e innovazione	0,00	0,00	0,00	0,00	0,00	0,00	0,00	0,00	0,00	0,00	0,00
04	Reti e altri servizi di pubblica utilità	0,00	0,00	0,00	0,00	0,00	0,00	0,00	0,00	0,00	0,00	0,00

	MISSIONI E PROGRAMMI \ MACROAGGREGATI	Tributi in conto capitale a carico dell'ente	Investimenti fissi lordi	Contributi agli investimenti	Altri trasferimenti in conto capitale	Altre spese in conto capitale	Totale SPESE IN CONTO CAPITALE	Acquisizioni di attività finanziarie	Concessione crediti di breve termine	Concessione crediti di medio-lungo termine	Altre spese per incremento di attività finanziarie	Totale SPESE PER INCREMENTO DI ATTIVITA' FINANZIARIE
	TOTALE MISSIONE 14 - Sviluppo economico e competitività	0,00	0,00	0,00	0,00	0,00	0,00	0,00	0,00	0,00	0,00	0,00
	MISSIONE 15 - Politiche per il lavoro e la formazione professionale											
01	Servizi per lo sviluppo del mercato del lavoro	0,00	0,00	0,00	0,00	0,00	0,00	0,00	0,00	0,00	0,00	0,00
02	Formazione professionale	0,00	0,00	0,00	0,00	0,00	0,00	0,00	0,00	0,00	0,00	0,00
03	Sostegno all'occupazione	0,00	0,00	0,00	0,00	0,00	0,00	0,00	0,00	0,00	0,00	0,00
	TOTALE MISSIONE 15 - Politiche per il lavoro e la formazione professionale	0,00	0,00	0,00	0,00	0,00	0,00	0,00	0,00	0,00	0,00	0,00
	MISSIONE 16 - Agricoltura, politiche agroalimentari e pesca											
01	Sviluppo del settore agricolo e del sistema agroalimentare	0,00	0,00	0,00	0,00	0,00	0,00	0,00	0,00	0,00	0,00	0,00
02	Caccia e pesca	0,00	0,00	0,00	0,00	0,00	0,00	0,00	0,00	0,00	0,00	0,00
	TOTALE MISSIONE 16 - Agricoltura, politiche agroalimentari e pesca	0,00	0,00	0,00	0,00	0,00	0,00	0,00	0,00	0,00	0,00	0,00
	MISSIONE 17 - Energia e diversificazione delle fonti energetiche											
01	Fonti energetiche	0,00	0,00	0,00	0,00	0,00	0,00	0,00	0,00	0,00	0,00	0,00
	TOTALE MISSIONE 17 - Energia e diversificazione delle fonti energetiche	0,00	0,00	0,00	0,00	0,00	0,00	0,00	0,00	0,00	0,00	0,00
	MISSIONE 18 - Relazioni con le altre autonomie territoriali e locali											
01	Relazioni finanziarie con le altre autonomie territoriali	0,00	0,00	0,00	0,00	0,00	0,00	0,00	0,00	0,00	0,00	0,00

	MISSIONI E PROGRAMMI \ MACROAGGREGATI	Tributi in conto capitale a carico dell'ente	Investimenti fissi lordi	Contributi agli investimenti	Altri trasferimenti in conto capitale	Altre spese in conto capitale	Totale SPESE IN CONTO CAPITALE	Acquisizioni di attività finanziarie	Concessione crediti di breve termine	Concessione crediti di medio-lungo termine	Altre spese per incremento di attività finanziarie	Totale SPESE PER INCREMENTO DI ATTIVITA' FINANZIARIE
	TOTALE MISSIONE 18 - Relazioni con le altre autonomie territoriali e locali	0,00	0,00	0,00	0,00	0,00	0,00	0,00	0,00	0,00	0,00	0,00
	MISSIONE 19 - Relazioni internazionali											
01	Relazioni internazionali e Cooperazione allo sviluppo	0,00	0,00	0,00	0,00	0,00	0,00	0,00	0,00	0,00	0,00	0,00
	TOTALE MISSIONE 19 - Relazioni internazionali	0,00	0,00	0,00	0,00	0,00	0,00	0,00	0,00	0,00	0,00	0,00
	MISSIONE 20 - Fondi e accantonamenti											
01	Fondo di riserva	0,00	0,00	0,00	0,00	0,00	0,00	0,00	0,00	0,00	0,00	0,00
02	Fondo crediti di dubbia esigibilità	0,00	0,00	0,00	0,00	0,00	0,00	0,00	0,00	0,00	0,00	0,00
03	Altri fondi	0,00	0,00	0,00	0,00	0,00	0,00	0,00	0,00	0,00	0,00	0,00
	TOTALE MISSIONE 20 - Fondi e accantonamenti	0,00	0,00	0,00	0,00	0,00	0,00	0,00	0,00	0,00	0,00	0,00
	TOTALE MACROAGGREGATI	0,00	7.483.457,75	43.088,00	0,00	383.844,98	7.910.390,73	0,00	0,00	0,00	0,00	0,00

Comune di BENEVENTO

VIA ANNUNZIATA

82100 BENEVENTO (BN)

PROSPETTO DELLE SPESE DI BILANCIO PER MISSIONI, PROGRAMMI E MACROAGGREGATI

SPESE IN CONTO CAPITALE E SPESE PER INCREMENTO DI ATTIVITA' FINANZIARIE - PAGAMENTI IN C/RESIDUI - Esercizio 2016

	MISSIONI E PROGRAMMI \ MACROAGGREGATI	Tributi in conto capitale a carico dell'ente	Investimenti fissi lordi	Contributi agli investimenti	Altri trasferimenti in conto capitale	Altre spese in conto capitale	Totale SPESE IN CONTO CAPITALE	Acquisizioni di attività finanziarie	Concessione crediti di breve termine	Concessione crediti di medio-lungo termine	Altre spese per incremento di attività finanziarie	Totale SPESE PER INCREMENTO DI ATTIVITA' FINANZIARIE
	MISSIONE 01 - Servizi istituzionali, generali e di gestione											
01	Organi istituzionali	0,00	39.336,04	0,00	0,00	0,00	39.336,04	0,00	0,00	0,00	0,00	0,00
02	Segreteria generale	0,00	0,00	0,00	0,00	0,00	0,00	0,00	0,00	0,00	0,00	0,00
03	Gestione economica, finanziaria, programmazione, provveditorato e controllo di gestione	0,00	96,82	0,00	0,00	0,00	96,82	0,00	521.103,69	0,00	0,00	521.103,69
04	Gestione delle entrate tributarie e servizi fiscali	0,00	0,00	0,00	0,00	0,00	0,00	0,00	0,00	0,00	0,00	0,00
05	Gestione dei beni demaniali e patrimoniali	0,00	114.031,55	0,00	0,00	0,00	114.031,55	0,00	0,00	0,00	0,00	0,00
06	Ufficio tecnico	0,00	15.429,02	0,00	0,00	0,00	15.429,02	0,00	0,00	0,00	0,00	0,00
07	Elezioni e consultazioni popolari - Anagrafe e stato civile	0,00	13.113,78	0,00	0,00	0,00	13.113,78	0,00	0,00	0,00	0,00	0,00
08	Statistica e sistemi informativi	0,00	0,00	0,00	0,00	0,00	0,00	0,00	0,00	0,00	0,00	0,00
09	Assistenza tecnico-amministrativa agli enti locali	0,00	0,00	0,00	0,00	0,00	0,00	0,00	0,00	0,00	0,00	0,00
10	Risorse umane	0,00	0,00	0,00	0,00	0,00	0,00	0,00	0,00	0,00	0,00	0,00
11	Altri servizi generali	0,00	54.282,99	0,00	0,00	1.199.243,12	1.253.526,11	0,00	0,00	0,00	0,00	0,00
	TOTALE MISSIONE 01 - Servizi istituzionali, generali e di gestione	0,00	236.290,20	0,00	0,00	1.199.243,12	1.435.533,32	0,00	521.103,69	0,00	0,00	521.103,69
	MISSIONE 02 - Giustizia											
01	Uffici giudiziari	0,00	0,00	0,00	0,00	0,00	0,00	0,00	0,00	0,00	0,00	0,00
02	Casa circondariale e altri servizi	0,00	0,00	0,00	0,00	0,00	0,00	0,00	0,00	0,00	0,00	0,00
	TOTALE MISSIONE 02 - Giustizia	0,00	0,00	0,00	0,00	0,00	0,00	0,00	0,00	0,00	0,00	0,00
	MISSIONE 03 - Ordine pubblico e sicurezza											
01	Polizia locale e amministrativa	0,00	40.532,24	0,00	0,00	0,00	40.532,24	0,00	0,00	0,00	0,00	0,00
02	Sistema integrato di sicurezza urbana	0,00	0,00	0,00	0,00	0,00	0,00	0,00	0,00	0,00	0,00	0,00

PROSPETTO DELLE SPESE DI BILANCIO PER MISSIONI, PROGRAMMI E MACROAGGREGATI

SPESE IN CONTO CAPITALE E SPESE PER INCREMENTO DI ATTIVITA' FINANZIARIE - PAGAMENTI IN C/RESIDUI - Esercizio 2016

	MISSIONI E PROGRAMMI \ MACROAGGREGATI	Tributi in conto capitale a carico dell'ente	Investimenti fissi lordi	Contributi agli investimenti	Altri trasferimenti in conto capitale	Altre spese in conto capitale	Totale SPESE IN CONTO CAPITALE	Acquisizioni di attività finanziarie	Concessione crediti di breve termine	Concessione crediti di medio-lungo termine	Altre spese per incremento di attività finanziarie	Totale SPESE PER INCREMENTO DI ATTIVITA' FINANZIARIE
	TOTALE MISSIONE 03 - Ordine pubblico e sicurezza	0,00	40.532,24	0,00	0,00	0,00	40.532,24	0,00	0,00	0,00	0,00	0,00
	MISSIONE 04 - Istruzione e diritto allo studio											
01	Istruzione prescolastica	0,00	0,00	0,00	0,00	0,00	0,00	0,00	0,00	0,00	0,00	0,00
02	Altri ordini di istruzione non universitaria	0,00	44.928,18	0,00	0,00	0,00	44.928,18	0,00	0,00	0,00	0,00	0,00
04	Istruzione universitaria	0,00	0,00	0,00	0,00	0,00	0,00	0,00	0,00	0,00	0,00	0,00
05	Istruzione tecnica superiore	0,00	0,00	0,00	0,00	0,00	0,00	0,00	0,00	0,00	0,00	0,00
06	Servizi ausiliari all?istruzione	0,00	0,00	0,00	0,00	0,00	0,00	0,00	0,00	0,00	0,00	0,00
07	Diritto allo studio	0,00	0,00	0,00	0,00	0,00	0,00	0,00	0,00	0,00	0,00	0,00
	TOTALE MISSIONE 04 - Istruzione e diritto allo studio	0,00	44.928,18	0,00	0,00	0,00	44.928,18	0,00	0,00	0,00	0,00	0,00
	MISSIONE 05 - Tutela e valorizzazione dei beni e attività culturali											
01	Valorizzazione dei beni di interesse storico	0,00	0,00	0,00	0,00	0,00	0,00	0,00	0,00	0,00	0,00	0,00
02	Attività culturali e interventi diversi nel settore culturale	0,00	0,00	0,00	0,00	0,00	0,00	0,00	0,00	0,00	0,00	0,00
	TOTALE MISSIONE 05 - Tutela e valorizzazione dei beni e attività culturali	0,00	0,00	0,00	0,00	0,00	0,00	0,00	0,00	0,00	0,00	0,00
	MISSIONE 06 - Politiche giovanili, sport e tempo libero											
01	Sport e tempo libero	0,00	0,00	0,00	0,00	0,00	0,00	0,00	0,00	0,00	0,00	0,00
02	Giovani	0,00	0,00	0,00	0,00	0,00	0,00	0,00	0,00	0,00	0,00	0,00
	TOTALE MISSIONE 06 - Politiche giovanili, sport e tempo libero	0,00	0,00	0,00	0,00	0,00	0,00	0,00	0,00	0,00	0,00	0,00
	MISSIONE 07 - Turismo											

PROSPETTO DELLE SPESE DI BILANCIO PER MISSIONI, PROGRAMMI E MACROAGGREGATI

SPESE IN CONTO CAPITALE E SPESE PER INCREMENTO DI ATTIVITA' FINANZIARIE - PAGAMENTI IN C/RESIDUI - Esercizio 2016

	MISSIONI E PROGRAMMI \ MACROAGGREGATI	Tributi in conto capitale a carico dell'ente	Investimenti fissi lordi	Contributi agli investimenti	Altri trasferimenti in conto capitale	Altre spese in conto capitale	Totale SPESE IN CONTO CAPITALE	Acquisizioni di attività finanziarie	Concessione crediti di breve termine	Concessione crediti di medio-lungo termine	Altre spese per incremento di attività finanziarie	Totale SPESE PER INCREMENTO DI ATTIVITA' FINANZIARIE
01	Sviluppo e valorizzazione del turismo	0,00	0,00	0,00	0,00	0,00	0,00	0,00	0,00	0,00	0,00	0,00
	TOTALE MISSIONE 07 - Turismo	0,00	0,00	0,00	0,00	0,00	0,00	0,00	0,00	0,00	0,00	0,00
	MISSIONE 08 - Assetto del territorio ed edilizia abitativa											
01	Urbanistica e assetto del territorio	0,00	1.772.344,54	0,00	0,00	0,00	1.772.344,54	0,00	0,00	0,00	0,00	0,00
02	Edilizia residenziale pubblica e locale e piani di edilizia economico-popolare	0,00	988.892,67	0,00	0,00	0,00	988.892,67	0,00	0,00	0,00	0,00	0,00
	TOTALE MISSIONE 08 - Assetto del territorio ed edilizia abitativa	0,00	2.761.237,21	0,00	0,00	0,00	2.761.237,21	0,00	0,00	0,00	0,00	0,00
	MISSIONE 09 - Sviluppo sostenibile e tutela del territorio e dell'ambiente											
01	Difesa del suolo	0,00	0,00	0,00	0,00	0,00	0,00	0,00	0,00	0,00	0,00	0,00
02	Tutela, valorizzazione e recupero ambientale	0,00	0,00	0,00	0,00	0,00	0,00	0,00	0,00	0,00	0,00	0,00
03	Rifiuti	0,00	0,00	0,00	0,00	0,00	0,00	0,00	0,00	0,00	0,00	0,00
04	Servizio idrico integrato	0,00	3.357,90	0,00	0,00	0,00	3.357,90	0,00	0,00	0,00	0,00	0,00
05	Aree protette, parchi naturali, protezione naturalistica e forestazione	0,00	1.362.611,20	0,00	0,00	0,00	1.362.611,20	0,00	0,00	0,00	0,00	0,00
06	Tutela e valorizzazione delle risorse idriche	0,00	0,00	0,00	0,00	0,00	0,00	0,00	0,00	0,00	0,00	0,00
07	Sviluppo sostenibile territorio montano piccoli Comuni	0,00	0,00	0,00	0,00	0,00	0,00	0,00	0,00	0,00	0,00	0,00
08	Qualità dell'aria e riduzione dell'inquinamento	0,00	0,00	0,00	0,00	0,00	0,00	0,00	0,00	0,00	0,00	0,00
	TOTALE MISSIONE 09 - Sviluppo sostenibile e tutela del territorio e dell'ambiente	0,00	1.365.969,10	0,00	0,00	0,00	1.365.969,10	0,00	0,00	0,00	0,00	0,00

Comune di BENEVENTO

VIA ANNUNZIATA

82100 BENEVENTO (BN)

PROSPETTO DELLE SPESE DI BILANCIO PER MISSIONI, PROGRAMMI E MACROAGGREGATI

SPESE IN CONTO CAPITALE E SPESE PER INCREMENTO DI ATTIVITA' FINANZIARIE - PAGAMENTI IN C/RESIDUI - Esercizio 2016

	MISSIONI E PROGRAMMI \ MACROAGGREGATI	Tributi in conto capitale a carico dell'ente	Investimenti fissi lordi	Contributi agli investimenti	Altri trasferimenti in conto capitale	Altre spese in conto capitale	Totale SPESE IN CONTO CAPITALE	Acquisizioni di attività finanziarie	Concessione crediti di breve termine	Concessione crediti di medio-lungo termine	Altre spese per incremento di attività finanziarie	Totale SPESE PER INCREMENTO DI ATTIVITA' FINANZIARIE
	MISSIONE 10 - Trasporti e diritto alla mobilità											
01	Trasporto ferroviario	0,00	0,00	0,00	0,00	0,00	0,00	0,00	0,00	0,00	0,00	0,00
02	Trasporto pubblico locale	0,00	13.915,48	0,00	0,00	0,00	13.915,48	0,00	0,00	0,00	0,00	0,00
03	Trasporto per vie d'acqua	0,00	0,00	0,00	0,00	0,00	0,00	0,00	0,00	0,00	0,00	0,00
04	Altre modalità di trasporto	0,00	0,00	0,00	0,00	0,00	0,00	0,00	0,00	0,00	0,00	0,00
05	Viabilità e infrastrutture stradali	0,00	2.583.367,72	0,00	0,00	0,00	2.583.367,72	0,00	0,00	0,00	0,00	0,00
	TOTALE MISSIONE 10 - Trasporti e diritto alla mobilità	0,00	2.597.283,20	0,00	0,00	0,00	2.597.283,20	0,00	0,00	0,00	0,00	0,00
	MISSIONE 11 - Soccorso civile											
01	Sistema di protezione civile	0,00	6.140,00	0,00	0,00	0,00	6.140,00	0,00	0,00	0,00	0,00	0,00
02	Interventi a seguito di calamità naturali	0,00	0,00	0,00	0,00	0,00	0,00	0,00	0,00	0,00	0,00	0,00
	TOTALE MISSIONE 11 - Soccorso civile	0,00	6.140,00	0,00	0,00	0,00	6.140,00	0,00	0,00	0,00	0,00	0,00
	MISSIONE 12 - Diritti sociali, politiche sociali e famiglia											
01	Interventi per l'infanzia e i minori e per asili nido	0,00	0,00	0,00	0,00	0,00	0,00	0,00	0,00	0,00	0,00	0,00
02	Interventi per la disabilità	0,00	0,00	0,00	0,00	0,00	0,00	0,00	0,00	0,00	0,00	0,00
03	Interventi per gli anziani	0,00	0,00	0,00	0,00	0,00	0,00	0,00	0,00	0,00	0,00	0,00
04	Interventi per soggetti a rischio di esclusione sociale	0,00	0,00	0,00	0,00	0,00	0,00	0,00	0,00	0,00	0,00	0,00
05	Interventi per le famiglie	0,00	0,00	0,00	0,00	0,00	0,00	0,00	0,00	0,00	0,00	0,00
06	Interventi per il diritto alla casa	0,00	0,00	0,00	0,00	0,00	0,00	0,00	0,00	0,00	0,00	0,00
07	Programmazione e governo della rete dei servizi sociosanitari e sociali	0,00	0,00	0,00	0,00	0,00	0,00	0,00	0,00	0,00	0,00	0,00
08	Cooperazione e associazionismo	0,00	0,00	0,00	0,00	0,00	0,00	0,00	0,00	0,00	0,00	0,00
09	Servizio necroscopico e cimiteriale	0,00	11.516,80	0,00	0,00	0,00	11.516,80	0,00	0,00	0,00	0,00	0,00

	MISSIONI E PROGRAMMI \ MACROAGGREGATI	Tributi in conto capitale a carico dell'ente	Investimenti fissi lordi	Contributi agli investimenti	Altri trasferimenti in conto capitale	Altre spese in conto capitale	Totale SPESE IN CONTO CAPITALE	Acquisizioni di attività finanziarie	Concessione crediti di breve termine	Concessione crediti di medio-lungo termine	Altre spese per incremento di attività finanziarie	Totale SPESE PER INCREMENTO DI ATTIVITA' FINANZIARIE
	TOTALE MISSIONE 12 - Diritti sociali, politiche sociali e famiglia	0,00	11.516,80	0,00	0,00	0,00	11.516,80	0,00	0,00	0,00	0,00	0,00
	MISSIONE 13 - Tutela della salute											
01	Servizio sanitario regionale - finanziamento ordinario corrente per la garanzia dei LEA	0,00	0,00	0,00	0,00	0,00	0,00	0,00	0,00	0,00	0,00	0,00
02	Servizio sanitario regionale - finanziamento aggiuntivo corrente per livelli di assistenza superiori ai LEA	0,00	0,00	0,00	0,00	0,00	0,00	0,00	0,00	0,00	0,00	0,00
03	Servizio sanitario regionale - finanziamento aggiuntivo corrente per la copertura dello squilibrio di bilancio corrente	0,00	0,00	0,00	0,00	0,00	0,00	0,00	0,00	0,00	0,00	0,00
04	Servizio sanitario regionale - ripiano di disavanzi sanitari relativi ad esercizi pregressi	0,00	0,00	0,00	0,00	0,00	0,00	0,00	0,00	0,00	0,00	0,00
05	Servizio sanitario regionale - investimenti sanitari	0,00	0,00	0,00	0,00	0,00	0,00	0,00	0,00	0,00	0,00	0,00
06	Servizio sanitario regionale - restituzione maggiori gettiti SSN	0,00	0,00	0,00	0,00	0,00	0,00	0,00	0,00	0,00	0,00	0,00
07	Ulteriori spese in materia sanitaria	0,00	0,00	0,00	0,00	0,00	0,00	0,00	0,00	0,00	0,00	0,00
	TOTALE MISSIONE 13 - Tutela della salute	0,00	0,00	0,00	0,00	0,00	0,00	0,00	0,00	0,00	0,00	0,00
	MISSIONE 14 - Sviluppo economico e competitività											
01	Industria PMI e Artigianato	0,00	280.131,64	0,00	0,00	0,00	280.131,64	0,00	0,00	0,00	0,00	0,00
02	Commercio - reti distributive - tutela dei consumatori	0,00	0,00	0,00	0,00	0,00	0,00	0,00	0,00	0,00	0,00	0,00
03	Ricerca e innovazione	0,00	0,00	0,00	0,00	0,00	0,00	0,00	0,00	0,00	0,00	0,00
04	Reti e altri servizi di pubblica utilità	0,00	0,00	0,00	0,00	0,00	0,00	0,00	0,00	0,00	0,00	0,00

PROSPETTO DELLE SPESE DI BILANCIO PER MISSIONI, PROGRAMMI E MACROAGGREGATI

SPESE IN CONTO CAPITALE E SPESE PER INCREMENTO DI ATTIVITA' FINANZIARIE - PAGAMENTI IN C/RESIDUI - Esercizio 2016

	MISSIONI E PROGRAMMI \ MACROAGGREGATI	Tributi in conto capitale a carico dell'ente	Investimenti fissi lordi	Contributi agli investimenti	Altri trasferimenti in conto capitale	Altre spese in conto capitale	Totale SPESE IN CONTO CAPITALE	Acquisizioni di attività finanziarie	Concessione crediti di breve termine	Concessione crediti di medio-lungo termine	Altre spese per incremento di attività finanziarie	Totale SPESE PER INCREMENTO DI ATTIVITA' FINANZIARIE
	TOTALE MISSIONE 14 - Sviluppo economico e competitività	0,00	280.131,64	0,00	0,00	0,00	280.131,64	0,00	0,00	0,00	0,00	0,00
	MISSIONE 15 - Politiche per il lavoro e la formazione professionale											
01	Servizi per lo sviluppo del mercato del lavoro	0,00	0,00	0,00	0,00	0,00	0,00	0,00	0,00	0,00	0,00	0,00
02	Formazione professionale	0,00	0,00	0,00	0,00	0,00	0,00	0,00	0,00	0,00	0,00	0,00
03	Sostegno all'occupazione	0,00	0,00	0,00	0,00	0,00	0,00	0,00	0,00	0,00	0,00	0,00
	TOTALE MISSIONE 15 - Politiche per il lavoro e la formazione professionale	0,00	0,00	0,00	0,00	0,00	0,00	0,00	0,00	0,00	0,00	0,00
	MISSIONE 16 - Agricoltura, politiche agroalimentari e pesca											
01	Sviluppo del settore agricolo e del sistema agroalimentare	0,00	0,00	0,00	0,00	0,00	0,00	0,00	0,00	0,00	0,00	0,00
02	Caccia e pesca	0,00	0,00	0,00	0,00	0,00	0,00	0,00	0,00	0,00	0,00	0,00
	TOTALE MISSIONE 16 - Agricoltura, politiche agroalimentari e pesca	0,00	0,00	0,00	0,00	0,00	0,00	0,00	0,00	0,00	0,00	0,00
	MISSIONE 17 - Energia e diversificazione delle fonti energetiche											
01	Fonti energetiche	0,00	0,00	0,00	0,00	0,00	0,00	0,00	0,00	0,00	0,00	0,00
	TOTALE MISSIONE 17 - Energia e diversificazione delle fonti energetiche	0,00	0,00	0,00	0,00	0,00	0,00	0,00	0,00	0,00	0,00	0,00
	MISSIONE 18 - Relazioni con le altre autonomie territoriali e locali											
01	Relazioni finanziarie con le altre autonomie territoriali	0,00	0,00	0,00	0,00	0,00	0,00	0,00	0,00	0,00	0,00	0,00

Comune di BENEVENTO

VIA ANNUNZIATA

82100 BENEVENTO (BN)

PROSPETTO DELLE SPESE DI BILANCIO PER MISSIONI, PROGRAMMI E MACROAGGREGATI

SPESE IN CONTO CAPITALE E SPESE PER INCREMENTO DI ATTIVITA' FINANZIARIE - PAGAMENTI IN C/RESIDUI - Esercizio 2016

	MISSIONI E PROGRAMMI \ MACROAGGREGATI	Tributi in conto capitale a carico dell'ente	Investimenti fissi lordi	Contributi agli investimenti	Altri trasferimenti in conto capitale	Altre spese in conto capitale	Totale SPESE IN CONTO CAPITALE	Acquisizioni di attività finanziarie	Concessione crediti di breve termine	Concessione crediti di medio-lungo termine	Altre spese per incremento di attività finanziarie	Totale SPESE PER INCREMENTO DI ATTIVITA' FINANZIARIE
	TOTALE MISSIONE 18 - Relazioni con le altre autonomie territoriali e locali	0,00	0,00	0,00	0,00	0,00	0,00	0,00	0,00	0,00	0,00	0,00
	MISSIONE 19 - Relazioni internazionali											
01	Relazioni internazionali e Cooperazione allo sviluppo	0,00	0,00	0,00	0,00	0,00	0,00	0,00	0,00	0,00	0,00	0,00
	TOTALE MISSIONE 19 - Relazioni internazionali	0,00	0,00	0,00	0,00	0,00	0,00	0,00	0,00	0,00	0,00	0,00
	MISSIONE 20 - Fondi e accantonamenti											
01	Fondo di riserva	0,00	0,00	0,00	0,00	0,00	0,00	0,00	0,00	0,00	0,00	0,00
02	Fondo crediti di dubbia esigibilità	0,00	0,00	0,00	0,00	0,00	0,00	0,00	0,00	0,00	0,00	0,00
03	Altri fondi	0,00	0,00	0,00	0,00	0,00	0,00	0,00	0,00	0,00	0,00	0,00
	TOTALE MISSIONE 20 - Fondi e accantonamenti	0,00	0,00	0,00	0,00	0,00	0,00	0,00	0,00	0,00	0,00	0,00
	TOTALE MACROAGGREGATI	0,00	7.344.028,57	0,00	0,00	1.199.243,12	8.543.271,69	0,00	521.103,69	0,00	0,00	521.103,69

Comune di BENEVENTO
VIA ANNUNZIATA
82100 BENEVENTO (BN)

RIEPILOGO SPESE PER TITOLI E MACROAGGREGATI - IMPEGNI

	TITOLI E MACROAGGREGATI DI SPESA	TOTALE	Di cui non ricorrenti
	Spese correnti		
101	Redditi da lavoro dipendente	13.076.009,69	0,00
102	Imposte e tasse a carico dell'ente	790.293,19	0,00
103	Acquisto di beni e servizi	34.665.703,23	0,00
104	Trasferimenti correnti	1.517.655,53	0,00
107	Interessi passivi	3.832.492,49	0,00
109	Rimborsi e poste correttive delle entrate	1.325.758,53	0,00
110	Altre spese correnti	3.084.086,40	0,00
100	**Totale TITOLO 1**	**58.291.999,06**	**0,00**
	Spese in conto capitale		
202	Investimenti fissi lordi e acquisto di terreni	18.510.252,67	0,00
203	Contributi agli investimenti	66.695,82	0,00
204	Altri trasferimenti in conto capitale	0,00	0,00
205	Altre spese in conto capitale	453.802,05	0,00
200	**Totale TITOLO 2**	**19.030.750,54**	**0,00**
	Spese per incremento attività finanziarie		
301	Acquisizioni di attività finanziarie	0,00	0,00
302	Concessione crediti di breve termine	0,00	0,00
304	Altre spese per incremento di attività finanziarie	0,00	0,00
300	**Totale TITOLO 3**	**0,00**	**0,00**
	Rimborso Prestiti		
403	Rimborso mutui e altri finanziamenti a medio lungo termine	3.646.353,55	0,00

Data stampa 00:00

RIEPILOGO SPESE PER TITOLI E MACROAGGREGATI - IMPEGNI

	TITOLI E MACROAGGREGATI DI SPESA	TOTALE	Di cui non ricorrenti
400	**Totale TITOLO 4**	**3.646.353,55**	**0,00**
	Chiusura Anticipazioni ricevute da istituto tesoriere/cassiere		
501	Chiusura Anticipazioni ricevute da istituto tesoriere/cassiere	59.370.318,88	0,00
500	**Totale TITOLO 5**	**59.370.318,88**	**0,00**
	Uscite per conto terzi e partite di giro		
701	Uscite per partite di giro	14.991.127,02	0,00
702	Uscite per conto terzi	1.783.809,61	0,00
700	**Totale TITOLO 7**	**16.774.936,63**	**0,00**
	TOTALE IMPEGNI	**157.114.358,66**	**0,00**

Data stampa 00:00

Comune di BENEVENTO

VIA ANNUNZIATA

82100 BENEVENTO (BN)

PROSPETTO DELLE SPESE DI BILANCIO PER MISSIONI, PROGRAMMI E MACROAGGREGATI

SPESE PER RIMBORSO DI PRESTITI - IMPEGNI - Esercizio 2016

	MISSIONI E PROGRAMMI \ MACROAGGREGATI	Rimborso di titoli obbligazionari	Rimborso prestiti a breve termine	Rimborso mutui e altri finanziamenti a medio lungo termine	Rimborso di altre forme di indebitamento	Totale
	MISSIONE 50 - Debito pubblico					
01	Quota interessi ammortamento mutui e prestiti obbligazionari	0,00	0,00	0,00	0,00	0,00
02	Quota capitale ammortamento mutui e prestiti obbligazionari	0,00	0,00	3.646.353,55	0,00	3.646.353,55
	TOTALE MISSIONE 50 - Debito pubblico	0,00	0,00	3.646.353,55	0,00	3.646.353,55

Data stampa 00:00

Comune di BENEVENTO

VIA ANNUNZIATA

82100 BENEVENTO (BN)

PROSPETTO DELLE SPESE DI BILANCIO PER MISSIONI, PROGRAMMI E MACROAGGREGATI

SPESE PER SERVIZI PER CONTO TERZI E PARTITE DI GIRO - IMPEGNI - Esercizio 2016

	MISSIONI E PROGRAMMI \ MACROAGGREGATI	Uscite per partite di giro	Uscite per conto terzi	Totale
	MISSIONE 99 - Servizi per conto terzi			
01	Servizi per conto terzi e Partite di giro	14.991.127,02	1.783.809,61	16.774.936,63
02	Anticipazioni per il finanziamento del sistema sanitario nazionale	0,00	0,00	0,00
	TOTALE MISSIONE 99 - Servizi per conto terzi	14.991.127,02	1.783.809,61	16.774.936,63

CONTO DEL BILANCIO 2016 - GESTIONE DELLE SPESE
FUNZIONI DELEGATE DALLE REGIONI

MISSIONE, PROGRAMMA, TITOLO	DENOMINAZIONE	RESIDUI PASSIVI AL 1/1/2016 (RS)	PAGAMENTI IN C/RESIDUI (PR)	RIACCERTAMENTO RESIDUI (R)	ELIMINAZIONE PER PERENZIONE (P)	RESIDUI PASSIVI DA ESERCIZI PRECEDENTI (EP=RS-PR+R-P)
		PREVISIONI DEFINITIVE DI COMPETENZA (CP)	PAGAMENTI IN C/COMPETENZA (PC)	IMPEGNI (I)	ECONOMIE DI COMPETENZA (ECP=CP-I-FPV)	RESIDUI PASSIVI DA ESERCIZIO DI COMPETENZA (EC=I-PC)
		PREVISIONI DEFINITIVE DI CASSA (CS)	TOTALE PAGAMENTI (TP=PR+PC)	FONDO PLURIENNALE VINCOLATO (FPV)		TOTALE RESIDUI PASSIVI DA RIPORTARE (TR=EP+EC)
MISSIONE 04	*Istruzione e diritto allo studio*					
0406 Programma 06	Servizi ausiliari all?istruzione					
Titolo 1	Spese correnti	RS 0,00	PR 0,00	R 0,00	P 0,00	EP 0,00
		CP 40.000,00	PC 0,00	I 0,00	ECP 40.000,00	EC 0,00
		CS 40.000,00	TP 0,00	FPV 0,00		TR 0,00
Totale Programma 06	**Servizi ausiliari all?istruzione**	**RS 0,00**	**PR 0,00**	**R 0,00**	**P 0,00**	**EP 0,00**
		CP 40.000,00	**PC 0,00**	**I 0,00**	**ECP 40.000,00**	**EC 0,00**
		CS 40.000,00	**TP 0,00**	**FPV 0,00**		**TR 0,00**
0407 Programma 07	Diritto allo studio					
Titolo 1	Spese correnti	RS 314.958,43	PR 305.637,00	R 7.189,43-	P 0,00	EP 2.132,00
		CP 316.542,00	PC 0,00	I 316.542,00	ECP 0,00	EC 316.542,00
		CS 631.500,43	TP 305.637,00	FPV 0,00		TR 318.674,00
Totale Programma 07	**Diritto allo studio**	**RS 314.958,43**	**PR 305.637,00**	**R 7.189,43-**	**P 0,00**	**EP 2.132,00**
		CP 316.542,00	**PC 0,00**	**I 316.542,00**	**ECP 0,00**	**EC 316.542,00**
		CS 631.500,43	**TP 305.637,00**	**FPV 0,00**		**TR 318.674,00**
Totale Missione 04	**Istruzione e diritto allo studio**	**RS 314.958,43**	**PR 305.637,00**	**R 7.189,43-**	**P 0,00**	**EP 2.132,00**
		CP 356.542,00	**PC 0,00**	**I 316.542,00**	**ECP 40.000,00**	**EC 316.542,00**
		CS 671.500,43	**TP 305.637,00**	**FPV 0,00**		**TR 318.674,00**

CONTO DEL BILANCIO 2016 - GESTIONE DELLE SPESE
FUNZIONI DELEGATE DALLE REGIONI

MISSIONE, PROGRAMMA, TITOLO	DENOMINAZIONE	RESIDUI PASSIVI AL 1/1/2016 (RS)	PAGAMENTI IN C/RESIDUI (PR)	RIACCERTAMENTO RESIDUI (R)	ELIMINAZIONE PER PERENZIONE (P)	RESIDUI PASSIVI DA ESERCIZI PRECEDENTI (EP=RS-PR+R-P)
		PREVISIONI DEFINITIVE DI COMPETENZA (CP)	PAGAMENTI IN C/COMPETENZA (PC)	IMPEGNI (I)	ECONOMIE DI COMPETENZA (ECP=CP-I-FPV)	RESIDUI PASSIVI DA ESERCIZIO DI COMPETENZA (EC=I-PC)
		PREVISIONI DEFINITIVE DI CASSA (CS)	TOTALE PAGAMENTI (TP=PR+PC)	FONDO PLURIENNALE VINCOLATO (FPV)		TOTALE RESIDUI PASSIVI DA RIPORTARE (TR=EP+EC)
MISSIONE 12	*Diritti sociali, politiche sociali e famiglia*					
1204 Programma 04	Interventi per soggetti a rischio di esclusione sociale					
Titolo 1	Spese correnti	RS 161.745,53	PR 161.745,53	R 0,00	P 0,00	EP 0,00
		CP 165.745,53	PC 0,00	I 87.519,00	ECP 78.226,53	EC 87.519,00
		CS 327.491,00	TP 161.745,53	FPV 0,00		TR 87.519,00
Totale Programma 04	**Interventi per soggetti a rischio di esclusione sociale**	**RS 161.745,53**	**PR 161.745,53**	**R 0,00**	**P 0,00**	**EP 0,00**
		CP 165.745,53	**PC 0,00**	**I 87.519,00**	**ECP 78.226,53**	**EC 87.519,00**
		CS 327.491,00	**TP 161.745,53**	**FPV 0,00**		**TR 87.519,00**
Totale Missione 12	**Diritti sociali, politiche sociali e famiglia**	**RS 161.745,53**	**PR 161.745,53**	**R 0,00**	**P 0,00**	**EP 0,00**
		CP 165.745,53	**PC 0,00**	**I 87.519,00**	**ECP 78.226,53**	**EC 87.519,00**
		CS 327.491,00	**TP 161.745,53**	**FPV 0,00**		**TR 87.519,00**
	TOTALE MISSIONI	**RS 476.703,96**	**PR 467.382,53**	**R 7.189,43-**	**P 0,00**	**EP 2.132,00**
		CP 522.287,53	**PC 0,00**	**I 404.061,00**	**ECP 118.226,53**	**EC 404.061,00**
		CS 998.991,43	**TP 467.382,53**	**FPV 0,00**		**TR 406.193,00**

Comune di BENEVENTO
VIA ANNUNZIATA
82100 BENEVENTO (BN)

CONTO DEL BILANCIO 2016 - GESTIONE DELLE SPESE

UTILIZZO DI CONTRIBUTI E TRASFERIMENTI DA PARTE DI ORGANISMI COMUNITARI E INTERNAZIONALI

MISSIONE, PROGRAMMA, TITOLO	DENOMINAZIONE	RESIDUI PASSIVI AL 1/1/2016 (RS)	PAGAMENTI IN C/RESIDUI (PR)	RIACCERTAMENTO RESIDUI (R)	ELIMINAZIONE PER PERENZIONE (P)	RESIDUI PASSIVI DA ESERCIZI PRECEDENTI (EP=RS-PR+R-P)
		PREVISIONI DEFINITIVE DI COMPETENZA (CP)	PAGAMENTI IN C/COMPETENZA (PC)	IMPEGNI (I)	ECONOMIE DI COMPETENZA (ECP=CP-I-FPV)	RESIDUI PASSIVI DA ESERCIZIO DI COMPETENZA (EC=I-PC)
		PREVISIONI DEFINITIVE DI CASSA (CS)	TOTALE PAGAMENTI (TP=PR+PC)	FONDO PLURIENNALE VINCOLATO (FPV)		TOTALE RESIDUI PASSIVI DA RIPORTARE (TR=EP+EC)
	TOTALE MISSIONI	RS 0,00	PR 0,00	R 0,00	P 0,00	EP 0,00
		CP 0,00	PC 0,00	I 0,00	ECP 0,00	EC 0,00
		CS 0,00	TP 0,00	FPV 0,00		TR 0,00

Data stampa 00:00

Comune di BENEVENTO

VIA ANNUNZIATA
82100 BENEVENTO (BN)

IMPEGNI ASSUNTI NELL'ESERCIZIO 2016 E NEGLI ESERCIZI PRECEDENTI IMPUTATI ALL'ANNO 2017 E SEGUENTI

TITOLI E MACROAGGREGATI DI SPESA		Anno 2017		Anno 2018		Anni successivi
		Previsioni di competenza del bilancio pluriennale	Impegni	Previsioni di competenza del bilancio pluriennale	Impegni	Impegni
	Spese correnti					
101	Redditi da lavoro dipendente	14.203.270,99	228.438,42	14.193.270,99	76.150,00	0,00
102	Imposte e tasse a carico dell'ente	1.037.045,95	0,00	1.037.045,95	0,00	0,00
103	Acquisto di beni e servizi	34.329.965,66	4.800.197,81	33.339.977,18	470.021,31	160.700,00
104	Trasferimenti correnti	1.863.379,43	0,00	1.863.379,43	0,00	0,00
107	Interessi passivi	4.480.971,08	5.138,00	4.480.971,08	0,00	0,00
109	Rimborsi e poste correttive delle entrate	1.670.000,00	0,00	1.670.000,00	0,00	0,00
110	Altre spese correnti	6.483.092,37	61.563,51	4.282.188,37	0,00	0,00
100	**Totale TITOLO 1**	**64.067.725,48**	**5.095.337,74**	**60.866.833,00**	**546.171,31**	**160.700,00**
	Spese in conto capitale					
202	Investimenti fissi lordi e acquisto di terreni	129.953.683,92	17.437.240,85	24.572.971,33	1.112.625,48	6.581.466,61
203	Contributi agli investimenti	18.338,68	0,00	18.338,68	0,00	0,00
204	Altri trasferimenti in conto capitale	0,00	0,00	0,00	0,00	0,00
205	Altre spese in conto capitale	1.017.802,00	0,00	2.535.000,00	0,00	0,00
200	**Totale TITOLO 2**	**130.989.824,60**	**17.437.240,85**	**27.126.310,01**	**1.112.625,48**	**6.581.466,61**
	Spese per incremento attività finanziarie					
301	Acquisizioni di attività finanziarie	0,00	0,00	0,00	0,00	0,00
302	Concessione crediti di breve termine	0,00	0,00	0,00	0,00	0,00
304	Altre spese per incremento di attività finanziarie	0,00	0,00	0,00	0,00	0,00
300	**Totale TITOLO 3**	**0,00**	**0,00**	**0,00**	**0,00**	**0,00**
	Rimborso Prestiti					
403	Rimborso mutui e altri finanziamenti a medio lungo termine	2.874.490,63	0,00	2.874.490,63	0,00	0,00

Data stampa 00:00

IMPEGNI ASSUNTI NELL'ESERCIZIO 2016 E NEGLI ESERCIZI PRECEDENTI IMPUTATI ALL'ANNO 2017 E SEGUENTI

TITOLI E MACROAGGREGATI DI SPESA		Anno 2017		Anno 2018		Anni successivi
		Previsioni di competenza del bilancio pluriennale	Impegni	Previsioni di competenza del bilancio pluriennale	Impegni	Impegni
400	**Totale TITOLO 4**	**2.874.490,63**	**0,00**	**2.874.490,63**	**0,00**	**0,00**
	Chiusura Anticipazioni ricevute da istituto tesoriere/cassiere					
501	Chiusura Anticipazioni ricevute da istituto tesoriere/cassiere	72.103.414,17	0,00	72.103.414,17	0,00	0,00
500	**Totale TITOLO 5**	**72.103.414,17**	**0,00**	**72.103.414,17**	**0,00**	**0,00**
	Uscite per conto terzi e partite di giro					
701	Uscite per partite di giro	45.809.000,00	0,00	45.809.000,00	0,00	0,00
702	Uscite per conto terzi	2.382.000,00	0,00	2.382.000,00	0,00	0,00
700	**Totale TITOLO 7**	**48.191.000,00**	**0,00**	**48.191.000,00**	**0,00**	**0,00**
	TOTALE IMPEGNI	**318.226.454,88**	**22.532.578,59**	**211.162.047,81**	**1.658.796,79**	**6.742.166,61**

Comune di BENEVENTO

VIA ANNUNZIATA

82100 BENEVENTO (BN)

RENDICONTO DELLA GESTIONE 2016

QUADRO GENERALE RIASSUNTIVO

ENTRATE	ACCERTAMENTI	INCASSI	SPESE	IMPEGNI	PAGAMENTI
Fondo di cassa al 1/1/2016		11.481.993,74			
Utilizzo avanzo di amministrazione	13.264.420,94		Disavanzo di amministrazione	1.305.554,96	
Fondo pluriennale vincolato di parte corrente	3.122.998,06				
Fondo pluriennale vincolato in c/capitale	3.255.937,09				
Titolo 1 - Entrate correnti di natura tributaria, contributiva e perequativa	46.042.466,65	42.182.191,44	Titolo 1 - Spese correnti	58.291.999,06	51.727.409,67
Titolo 2 - Trasferimenti correnti	10.345.984,60	8.824.768,66	Fondo pluriennale vincolato di parte corrente	143.244,04	
Titolo 3 - Entrate extratributarie	4.859.584,52	3.749.156,54			
Titolo 4 - Entrate in conto capitale	13.780.636,71	11.764.560,81	Titolo 2 - Spese in conto capitale	19.030.750,54	16.453.662,42
Titolo 5 - Entrate da riduzione di attività finanziarie	0,00	0,00	Fondo pluriennale vincolato in c/capitale	340.866,19	
			Titolo 3 - Spese per incremento di attività finanziarie	0,00	521.103,69
Totale entrate finali	**75.028.672,48**	**66.520.677,45**	**Totale spese finali**	**77.806.859,83**	**68.702.175,78**
Titolo 6 - Accensione di prestiti	0,00	764.284,96	Titolo 4 - Rimborso di prestiti	3.646.353,55	2.461.381,53
Titolo 7 - Anticipazioni da istituto tesoriere/cassiere	59.370.318,88	59.370.318,88	Titolo 5 - Chiusura Anticipazioni da istituto tesoriere/cassiere	59.370.318,88	59.914.480,73
Titolo 9 - Entrate per conto di terzi e partite di giro	16.774.936,63	16.617.741,54	Titolo 7 - Spese per conto di terzi e partite di giro	16.774.936,63	16.657.987,71
Totale entrate dell'esercizio	**151.173.927,99**	**143.273.022,83**	**Totale spese dell'esercizio**	**157.598.468,89**	**147.736.025,75**
TOTALE COMPLESSIVO ENTRATE	**170.817.284,08**	**154.755.016,57**	**TOTALE COMPLESSIVO SPESE**	**158.904.023,85**	**147.736.025,75**
DISAVANZO DELL'ESERCIZIO	**0,00**		**AVANZO DI COMPETENZA/FONDO DI CASSA**	**11.913.260,23**	**7.018.990,82**
TOTALE A PAREGGIO	**170.817.284,08**	**154.755.016,57**	**TOTALE A PAREGGIO**	**170.817.284,08**	**154.755.016,57**

Data stampa 00:00

RENDICONTO DELLA GESTIONE 2016
EQUILIBRI DI BILANCIO

	EQUILIBRIO ECONOMICO-FINANZIARIO		COMPETENZA (ACCERTAMENTI E IMPEGNI IMPUTATI ALL'ESERCIZIO)
	Fondo di cassa al 1/1/2016	11.481.993,74	
A)	Fondo pluriennale vincolato per spese correnti (di entrata)	(+)	3.122.998,06
AA)	Recupero disavanzo di amministrazione esercizio precedente	(-)	1.305.554,96
B)	Entrate titoli 1.00 - 2.00 - 3.00	(+)	61.248.035,77
	di cui per estinzione anticipata di prestiti		0,00
C)	Entrate Titolo 4.02.06 - Contributi agli investimenti direttamente destinati al rimborso di prestiti da amministrazioni pubbliche	(+)	0,00
D)	Spese Titolo 1.00 - Spese correnti	(-)	58.291.999,06
DD)	Fondo pluriennale vincolato di parte corrente (di spesa)	(-)	143.244,04
E)	Spese Titolo 2.04 - Trasferimenti in conto capitale	(-)	0,00
F)	Spese Titolo 4.00 - Quote di capitale amm.to dei mutui e prestiti obbligazionari	(-)	3.646.353,55
	G) Somma finale (G=A-AA+B+C-D-DD-E-F)		**983.882,22**
	ALTRE POSTE DIFFERENZIALI, PER ECCEZIONI PREVISTE DA NORME DI LEGGE E DAI PRINCIPI CONTABILI, CHE HANNO EFFETTO SULL'EQUILIBRIO EX ARTICOLO 162, COMMA 6, DEL TESTO UNICO DELLE LEGGI SULL'ORDINAMENTO DEGLI ENTI LOCALI		
H)	Utilizzo avanzo di amministrazione per spese correnti	(+)	892.512,72
	di cui per estinzione anticipata di prestiti		0,00
I)	Entrate di parte capitale destinate a spese correnti in base a specifiche disposizioni di legge o dei principi contabili	(+)	0,00
	di cui per estinzione anticipata di prestiti		0,00
L)	Entrate di parte corrente destinate a spese di investimento in base a specifiche disposizioni di legge o dei principi contabili	(-)	0,00
M)	Entrate da accensione di prestiti destinate a estinzione anticipata di prestiti	(+)	0,00
	EQUILIBRIO DI PARTE CORRENTE (*) **O=G+H+I-L+M**		**1.876.394,94**

RENDICONTO DELLA GESTIONE 2016
EQUILIBRI DI BILANCIO

EQUILIBRIO ECONOMICO-FINANZIARIO			COMPETENZA (ACCERTAMENTI E IMPEGNI IMPUTATI ALL'ESERCIZIO)
P)	Utilizzo avanzo di amministrazione per spese di investimento	(+)	516.729,18
Q)	Fondo pluriennale vincolato per spese in conto capitale (di entrata)	(+)	3.255.937,09
R)	Entrate titoli 4.00 - 5.00 - 6.00	(+)	13.780.636,71
C)	Entrate Titolo 4.02.06 - Contributi agli investimenti direttamente destinati al rimborso di prestiti da amministrazioni pubbliche	(-)	0,00
I)	Entrate di parte capitale destinate a spese correnti in base a specifiche disposizioni di legge o dei principi contabili	(-)	0,00
S1)	Entrate Titolo 5.02 per Riscossione crediti di breve termine	(-)	0,00
S2)	Entrate Titolo 5.03 per Riscossione crediti di medio-lungo termine	(-)	0,00
T)	Entrate Titolo 5.04 relative a Altre entrate per riduzioni di attività finanziarie	(-)	0,00
L)	Entrate di parte corrente destinate a spese di investimento in base a specifiche disposizioni di legge o dei principi contabili	(+)	0,00
M)	Entrate da accensione di prestiti destinate a estinzione anticipata di prestiti	(-)	0,00
U)	Spese Titolo 2.00 - Spese in conto capitale	(-)	19.030.750,54
UU)	Fondo pluriennale vincolato in c/capitale (di spesa)	(-)	340.866,19
V)	Spese Titolo 3.01 per Acquisizioni di attività finanziarie	(-)	0,00
E)	Spese Titolo 2.04 - Trasferimenti in conto capitale	(+)	0,00
	EQUILIBRIO DI PARTE CAPITALE Z=P+Q+R-C-I-S1-S2-T+L-M-U-UU-V+E		**1.818.313,75-**

RENDICONTO DELLA GESTIONE 2016
EQUILIBRI DI BILANCIO

EQUILIBRIO ECONOMICO-FINANZIARIO		COMPETENZA (ACCERTAMENTI E IMPEGNI IMPUTATI ALL'ESERCIZIO)
S1) Entrate Titolo 5.02 per Riscossione crediti di breve termine	(+)	0,00
S2) Entrate Titolo 5.03 per Riscossione crediti di medio-lungo termine	(+)	0,00
T) Entrate Titolo 5.04 relative a Altre entrate per riduzioni di attività finanziarie	(+)	0,00
X1) Spese Titolo 3.02 Concessione crediti di breve termine	(-)	0,00
X2) Spese Titolo 3.03 Concessione crediti di medio-lungo termine	(-)	0,00
Y) Spese Titolo 3.04 per Altre spese per acquisizioni di attività finanziarie	(-)	0,00
EQUILIBRIO FINALE **W=O+Z+S1+S2+T-X1-X2-Y**		**58.081,19**

(*) La somma algebrica finale non può essere inferiore a zero per il rispetto della disposizione di cui all'articolo 162 del testo unico delle leggi sull'ordinamento degli enti locali.

Comune di BENEVENTO

VIA ANNUNZIATA

82100 BENEVENTO (BN)

PROSPETTO DIMOSTRATIVO DEL RISULTATO DI AMMINISTRAZIONE AL 31/12/2016

			GESTIONE	
		RESIDUI	COMPETENZA	TOTALE
Fondo di cassa al 1/1/2016				11.481.993,74
RISCOSSIONI	(+)	14.318.073,28	128.954.949,55	143.273.022,83
PAGAMENTI	(-)	27.707.336,85	120.028.688,90	147.736.025,75
SALDO DI CASSA AL 31 DICEMBRE 2016	(=)			**7.018.990,82**
PAGAMENTI per azioni esecutive non regolarizzate al 31 dicembre	(-)			2.645.028,18
FONDO DI CASSA AL 31 DICEMBRE 2016	(=)			**4.373.962,64**
RESIDUI ATTIVI	(+)	111.094.453,16	22.218.978,44	133.313.431,60
di cui:				
- derivanti da accertamenti di tributi effettuati sulla base della stima del dipartimento delle finanze		0,00	0,00	0,00
- derivanti da accertamenti		111.094.453,16	22.218.978,44	133.313.431,60
RESIDUI PASSIVI	(-)	95.476.370,67	37.085.669,76	132.562.040,43
FONDO PLURIENNALE VINCOLATO PER SPESE CORRENTI	(-)			143.244,04
FONDO PLURIENNALE VINCOLATO PER SPESE IN CONTO CAPITALE	(-)			340.866,19
RISULTATO DI AMMINISTRAZIONE AL 31/12/2016 (A)	(=)			**4.641.243,58**

Composizione del risultato di amministrazione al 31/12/2016	
Parte accantonata	
Fondo svalutazione crediti al 31/12/2016	26.166.053,04
Altri fondi e accantonamenti al 31/12/2016	10.024.043,08
Totale parte accantonata (B)	**36.190.096,12**
Parte vincolata	
Vincoli derivanti da leggi e dai principi contabili di cui all'allegato ALL-VIN-1	30.433.935,62
Vincoli derivanti da trasferimenti	0,00
Vincoli derivanti dalla contrazione di mutui di cui all'allegato ALL-VIN-2	1.945.089,92
Vincoli formalmente attribuiti dall'ente di cui all'allegato ALL-VIN-3	333.948,61
Altri vincoli da specificare	0,00
Totale parte vincolata (C)	**32.712.974,15**
Parte destinata agli investimenti	**347.028,64**
Totale parte destinata agli investimenti (D)	**347.028,64**
Totale parte disponibile (E=A-B-C-D)	**64.608.855,33-**
Se E è negativo, tale importo è iscritto tra le spese del bilancio di previsione dell'esercizio 2017 come disavanzo da ripianare	64.608.855,33

Comune di BENEVENTO

VIA ANNUNZIATA

82100 BENEVENTO (BN)

COMPOSIZIONE PER MISSIONI E PROGRAMMI DEL FONDO PLURIENNALE VINCOLATO DELL'ESERCIZIO 2016 DI RIFERIMENTO DEL BILANCIO 2016-2017-2018

	MISSIONI E PROGRAMMI	Fondo pluriennale vincolato al 31 dicembre dell'esercizio 2015	Spese impegnate negli esercizi precedenti e imputate all'esercizio 2016 e coperte dal fondo pluriennale vincolato	Riaccertamento degli impegni di cui alla lettera b) effettuata nel corso dell'esercizio 2016 (cd. economie di impegno)	Riaccertamento degli impegni di cui alla lettera b) effettuati nel corso dell'esercizio 2016, (cd. economie di impegno) su impegni pluriennali finaziati dal FPV e imputati negli anni successivi a 2016	Quota del fondo pluriennale vincolato al 31/12/2015 rinviata all'esercizio 2017 e successivi	Spese impegnate nell'esercizio 2016, con imputazione all'esercizio 2017 e coperte dal fondo pluriennale vincolato	Spese impegnate nell'esercizio 2016, con imputazione all'esercizio 2018 e coperte dal fondo pluriennale vincolato	Spese impegnate nell'esercizio 2016, con imputazione a esercizi successivi a quelli considerati nel bilancio pluriennale e coperte dal fondo pluriennale vincolato	Fondo pluriennale vincolato al 31 dicembre dell'esercizio 2016
	MISSIONE 01 - Servizi istituzionali, generali e di gestione									
01	Organi istituzionali	10.588,80	8.719,20	1.869,60	0,00	0,00	0,00	0,00	0,00	0,00
02	Segreteria generale	16.941,04	7.594,11	9.346,93	0,00	0,00	0,00	0,00	0,00	0,00
03	Gestione economica, finanziaria, programmazione, provveditorato e controllo di gestione	0,00	0,00	0,00	0,00	0,00	0,00	0,00	0,00	0,00
04	Gestione delle entrate tributarie e servizi fiscali	0,00	0,00	0,00	0,00	0,00	0,00	0,00	0,00	0,00
05	Gestione dei beni demaniali e patrimoniali	0,00	0,00	0,00	0,00	0,00	0,00	0,00	0,00	0,00
06	Ufficio tecnico	0,00	0,00	0,00	0,00	0,00	0,00	0,00	0,00	0,00
07	Elezioni e consultazioni popolari - Anagrafe e stato civile	0,00	0,00	0,00	0,00	0,00	0,00	0,00	0,00	0,00
11	Altri servizi generali	1.578.658,19	1.415.670,88	162.987,31	0,00	0,00	0,00	0,00	0,00	0,00
	TOTALE MISSIONE 01 - Servizi istituzionali, generali e di gestione	1.606.188,03	1.431.984,19	174.203,84	0,00	0,00	0,00	0,00	0,00	0,00
	MISSIONE 02 - Giustizia									
01	Uffici giudiziari	0,00	0,00	0,00	0,00	0,00	0,00	0,00	0,00	0,00
	TOTALE MISSIONE 02 - Giustizia	0,00	0,00	0,00	0,00	0,00	0,00	0,00	0,00	0,00
	MISSIONE 03 - Ordine pubblico e sicurezza									
01	Polizia locale e amministrativa	106.000,00	106.000,00	0,00	0,00	0,00	0,00	0,00	0,00	0,00
	TOTALE MISSIONE 03 - Ordine pubblico e sicurezza	106.000,00	106.000,00	0,00	0,00	0,00	0,00	0,00	0,00	0,00
	MISSIONE 04 - Istruzione e diritto allo studio									
02	Altri ordini di istruzione non universitaria	0,00	0,00	0,00	0,00	0,00	0,00	0,00	0,00	0,00
06	Servizi ausiliari all?istruzione	0,00	0,00	0,00	0,00	0,00	0,00	0,00	0,00	0,00
	TOTALE MISSIONE 04 - Istruzione e diritto allo studio	0,00	0,00	0,00	0,00	0,00	0,00	0,00	0,00	0,00
	MISSIONE 05 - Tutela e valorizzazione dei beni e attività culturali									
02	Attività culturali e interventi diversi nel settore culturale	0,00	0,00	0,00	0,00	0,00	0,00	0,00	0,00	0,00
	TOTALE MISSIONE 05 - Tutela e valorizzazione dei beni e attività culturali	0,00	0,00	0,00	0,00	0,00	0,00	0,00	0,00	0,00
	MISSIONE 06 - Politiche giovanili, sport e tempo libero									
01	Sport e tempo libero	0,00	0,00	0,00	0,00	0,00	0,00	0,00	0,00	0,00

COMPOSIZIONE PER MISSIONI E PROGRAMMI DEL FONDO PLURIENNALE VINCOLATO DELL'ESERCIZIO 2016 DI RIFERIMENTO DEL BILANCIO 2016-2017-2018

	MISSIONI E PROGRAMMI	Fondo pluriennale vincolato al 31 dicembre dell'esercizio 2015	Spese impegnate negli esercizi precedenti e imputate all'esercizio 2016 e coperte dal fondo pluriennale vincolato	Riaccertamento degli impegni di cui alla lettera b) effettuata nel corso dell'esercizio 2016 (cd. economie di impegno)	Riaccertamento degli impegni di cui alla lettera b) effettuati nel corso dell'esercizio 2016, (cd. economie di impegno) su impegni pluriennali finaziati dal FPV e imputati negli anni successivi a 2016	Quota del fondo pluriennale vincolato al 31/12/2015 rinviata all'esercizio 2017 e successivi	Spese impegnate nell'esercizio 2016, con imputazione all'esercizio 2017 e coperte dal fondo pluriennale vincolato	Spese impegnate nell'esercizio 2016, con imputazione all'esercizio 2018 e coperte dal fondo pluriennale vincolato	Spese impegnate nell'esercizio 2016, con imputazione a esercizi successivi a quelli considerati nel bilancio pluriennale e coperte dal fondo pluriennale vincolato	Fondo pluriennale vincolato al 31 dicembre dell'esercizio 2016
	TOTALE MISSIONE 06 - Politiche giovanili, sport e tempo libero	0,00	0,00	0,00	0,00	0,00	0,00	0,00	0,00	0,00
	MISSIONE 07 - Turismo									
01	Sviluppo e valorizzazione del turismo	0,00	0,00	0,00	0,00	0,00	0,00	0,00	0,00	0,00
	TOTALE MISSIONE 07 - Turismo	0,00	0,00	0,00	0,00	0,00	0,00	0,00	0,00	0,00
	MISSIONE 08 - Assetto del territorio ed edilizia abitativa									
01	Urbanistica e assetto del territorio	1.095.037,45	510.143,33	584.894,12	0,00	0,00	0,00	0,00	0,00	0,00
02	Edilizia residenziale pubblica e locale e piani di edilizia economico-popolare	0,00	0,00	0,00	0,00	0,00	0,00	0,00	0,00	0,00
	TOTALE MISSIONE 08 - Assetto del territorio ed edilizia abitativa	1.095.037,45	510.143,33	584.894,12	0,00	0,00	0,00	0,00	0,00	0,00
	MISSIONE 09 - Sviluppo sostenibile e tutela del territorio e dell'ambiente									
03	Rifiuti	0,00	0,00	0,00	0,00	0,00	0,00	0,00	0,00	0,00
04	Servizio idrico integrato	0,00	0,00	0,00	0,00	0,00	0,00	0,00	0,00	0,00
05	Aree protette, parchi naturali, protezione naturalistica e forestazione	831.092,02	631.936,85	199.155,17	0,00	0,00	0,00	0,00	0,00	0,00
	TOTALE MISSIONE 09 - Sviluppo sostenibile e tutela del territorio e dell'ambiente	831.092,02	631.936,85	199.155,17	0,00	0,00	0,00	0,00	0,00	0,00
	MISSIONE 10 - Trasporti e diritto alla mobilità									
02	Trasporto pubblico locale	207.208,45	207.208,45	0,00	0,00	0,00	0,00	0,00	0,00	0,00
05	Viabilità e infrastrutture stradali	933.699,96	933.699,96	0,00	0,00	0,00	340.866,19	0,00	0,00	340.866,19
	TOTALE MISSIONE 10 - Trasporti e diritto alla mobilità	1.140.908,41	1.140.908,41	0,00	0,00	0,00	340.866,19	0,00	0,00	340.866,19
	MISSIONE 11 - Soccorso civile									
01	Sistema di protezione civile	0,00	0,00	0,00	0,00	0,00	0,00	0,00	0,00	0,00
	TOTALE MISSIONE 11 - Soccorso civile	0,00	0,00	0,00	0,00	0,00	0,00	0,00	0,00	0,00
	MISSIONE 12 - Diritti sociali, politiche sociali e famiglia									
01	Interventi per l'infanzia e i minori e per asili nido	0,00	0,00	0,00	0,00	0,00	0,00	0,00	0,00	0,00
03	Interventi per gli anziani	0,00	0,00	0,00	0,00	0,00	0,00	0,00	0,00	0,00
04	Interventi per soggetti a rischio di esclusione sociale	1.570.960,62	1.570.960,62	0,00	0,00	0,00	143.244,04	0,00	0,00	143.244,04

Comune di BENEVENTO

VIA ANNUNZIATA

82100 BENEVENTO (BN)

COMPOSIZIONE PER MISSIONI E PROGRAMMI DEL FONDO PLURIENNALE VINCOLATO DELL'ESERCIZIO 2016 DI RIFERIMENTO DEL BILANCIO 2016-2017-2018

	MISSIONI E PROGRAMMI	Fondo pluriennale vincolato al 31 dicembre dell'esercizio 2015	Spese impegnate negli esercizi precedenti e imputate all'esercizio 2016 e coperte dal fondo pluriennale vincolato	Riaccertamento degli impegni di cui alla lettera b) effettuata nel corso dell'esercizio 2016 (cd. economie di impegno)	Riaccertamento degli impegni di cui alla lettera b) effettuati nel corso dell'esercizio 2016, (cd. economie di impegno) su impegni pluriennali finaziati dal FPV e imputati negli anni successivi a 2016	Quota del fondo pluriennale vincolato al 31/12/2015 rinviata all'esercizio 2017 e successivi	Spese impegnate nell'esercizio 2016, con imputazione all'esercizio 2017 e coperte dal fondo pluriennale vincolato	Spese impegnate nell'esercizio 2016, con imputazione all'esercizio 2018 e coperte dal fondo pluriennale vincolato	Spese impegnate nell'esercizio 2016, con imputazione a esercizi successivi a quelli considerati nel bilancio pluriennale e coperte dal fondo pluriennale vincolato	Fondo pluriennale vincolato al 31 dicembre dell'esercizio 2016
09	Servizio necroscopico e cimiteriale	5.140,80	5.140,80	0,00	0,00	0,00	0,00	0,00	0,00	0,00
	TOTALE MISSIONE 12 - Diritti sociali, politiche sociali e famiglia	1.576.101,42	1.576.101,42	0,00	0,00	0,00	143.244,04	0,00	0,00	143.244,04
	MISSIONE 14 - Sviluppo economico e competitività									
01	Industria PMI e Artigianato	0,00	0,00	0,00	0,00	0,00	0,00	0,00	0,00	0,00
02	Commercio - reti distributive - tutela dei consumatori	23.607,82	23.607,82	0,00	0,00	0,00	0,00	0,00	0,00	0,00
	TOTALE MISSIONE 14 - Sviluppo economico e competitività	23.607,82	23.607,82	0,00	0,00	0,00	0,00	0,00	0,00	0,00
	TOTALE	6.378.935,15	5.420.682,02	958.253,13	0,00	0,00	484.110,23	0,00	0,00	484.110,23

Comune di BENEVENTO

VIA ANNUNZIATA

82100 BENEVENTO (BN)

COMPOSIZIONE DELL'ACCANTONAMENTO AL FONDO CREDITI DI DUBBIA ESIGIBILITA' E AL FONDO SVALUTAZIONE CREDITI

Esercizio 2016

Tipologia	DENOMINAZIONE	RESIDUI ATTIVI FORMATISI NELL'ESERCIZIO CUI SI RIFERISCE IL RENDICONTO (a)	RESIDUI ATTIVI DEGLI ESERCIZI PRECEDENTI (b)	TOTALE RESIDUI ATTIVI (c) = (a) + (b)	IMPORTO MINIMO DEL FONDO (d)	FONDO CREDITI DI DUBBIA ESIGIBILITA' (e)	% di accantonamento al fondo crediti di dubbia esigibilità (f) = (e) / (c)
	Entrate correnti di natura tributaria, contributiva e perequativa						
1010100	**Tipologia 101: Imposte, tasse e proventi assimilati**	**9.548.987,41**	**42.753.887,24**	**52.302.874,65**	**22.060.043,14**	**22.060.043,14**	**42,18%**
1010300	**Tipologia 103: Tributi devoluti e regolati alle autonomie speciali**	**0,00**	**0,00**	**0,00**	**0,00**	**0,00**	**0,00%**
1030100	**Tipologia 301: Fondi perequativi da Amministrazioni Centrali**	**14.897,62**	**0,00**	**14.897,62**	**-**	**-**	**-**
1000000	**TOTALE TITOLO 1**	**9.563.885,03**	**42.753.887,24**	**52.317.772,27**	**22.060.043,14**	**22.060.043,14**	**42,17%**
	Trasferimenti correnti						
2010100	**Tipologia 101: Trasferimenti correnti da Amministrazioni pubbliche**	**4.149.273,12**	**5.830.886,17**	**9.980.159,29**	**-**	**-**	**-**
2000000	**TOTALE TITOLO 2**	**4.149.273,12**	**5.830.886,17**	**9.980.159,29**	**0,00**	**0,00**	**0,00%**
	Entrate extratributarie						
3010000	**Tipologia 100: Vendita di beni e servizi e proventi derivanti dalla gestione dei beni**	**1.442.756,98**	**4.107.311,38**	**5.550.068,36**	**2.219.616,94**	**2.217.828,25**	**39,96%**
3020000	**Tipologia 200: Proventi derivanti dall'attività di controllo e repressione delle irregolarità e degli illeciti**	**409.107,26**	**967.113,55**	**1.376.220,81**	**1.177.029,76**	**1.177.029,76**	**85,53%**
3030000	**Tipologia 300: Interessi attivi**	**0,00**	**0,00**	**0,00**	**0,00**	**0,00**	**0,00%**
3040000	**Tipologia 400: Altre entrate da redditi da capitale**	**0,00**	**500.000,00**	**500.000,00**	**0,00**	**0,00**	**0,00%**
3050000	**Tipologia 500: Rimborsi e altre entrate correnti**	**535.429,92**	**1.921.462,33**	**2.456.892,25**	**711.151,89**	**711.151,89**	**28,95%**
3000000	**TOTALE TITOLO 3**	**2.387.294,16**	**7.495.887,26**	**9.883.181,42**	**4.107.798,59**	**4.106.009,90**	**41,55%**
	Entrate in conto capitale						
4020000	**Tipologia 200: Contributi agli investimenti**	**5.015.793,42**	**37.248.761,72**	**42.264.555,14**	**-**	**-**	**-**
	Contributi agli investimenti da amministrazioni pubbliche	5.015.793,42	37.248.761,72	42.264.555,14	-	-	-
	Contributi agli investimenti da UE	0,00	0,00	0,00	-	-	-
	Tipologia 200: Contributi agli investimenti al netto dei contributi da PA e da UE	**0,00**	**0,00**	**0,00**	**0,00**	**0,00**	**0,00%**
4030000	**Tipologia 300: Altri trasferimenti in conto capitale**	**614.037,30**	**7.041.826,89**	**7.655.864,19**	**-**	**-**	**-**
	Trasferimenti in conto capitale da amministrazioni pubbliche	0,00	0,00	0,00	-	-	-
	Trasferimenti in conto capitale da UE	0,00	0,00	0,00	-	-	-
	Tipologia 300: Trasferimenti in conto capitale al netto dei trasferimenti da PA e da UE	**614.037,30**	**7.041.826,89**	**7.655.864,19**	**0,00**	**0,00**	**0,00%**
4040000	**Tipologia 400: Entrate da alienazione di beni materiali e immateriali**	**151.240,00**	**3.615,20**	**154.855,20**	**0,00**	**0,00**	**0,00%**
4050000	**Tipologia 500: Altre entrate in conto capitale**	**77.084,44**	**139.977,43**	**217.061,87**	**0,00**	**0,00**	**0,00%**
4000000	**TOTALE TITOLO 4**	**5.858.155,16**	**44.434.181,24**	**50.292.336,40**	**0,00**	**0,00**	**0,00%**
	Entrate da riduzione di attività finanziarie						

Comune di BENEVENTO

VIA ANNUNZIATA

82100 BENEVENTO (BN)

COMPOSIZIONE DELL'ACCANTONAMENTO AL FONDO CREDITI DI DUBBIA ESIGIBILITA' E AL FONDO SVALUTAZIONE CREDITI
Esercizio 2016

Tipologia	DENOMINAZIONE	RESIDUI ATTIVI FORMATISI NELL'ESERCIZIO CUI SI RIFERISCE IL RENDICONTO (a)	RESIDUI ATTIVI DEGLI ESERCIZI PRECEDENTI (b)	TOTALE RESIDUI ATTIVI (c) = (a) + (b)	IMPORTO MINIMO DEL FONDO (d)	FONDO CREDITI DI DUBBIA ESIGIBILITA' (e)	% di accantonamento al fondo crediti di dubbia esigibilità (f) = (e) / (c)
5020000	Tipologia 200: Riscossione crediti di breve termine	0,00	0,00	0,00	0,00	0,00	0,00%
5040000	Tipologia 400: Altre entrate per riduzione di attività finanziarie	0,00	0,00	0,00	0,00	0,00	0,00%
5000000	TOTALE TITOLO 5	0,00	0,00	0,00	0,00	0,00	0,00%
	TOTALE GENERALE	21.958.607,47	100.514.841,91	122.473.449,38	26.167.841,73	26.166.053,04	21,36%
	Di cui FONDO CREDITI DI DUBBIA ESIGIBILITA' IN C/CAPITALE	5.858.155,16	44.434.181,24	50.292.336,40	0,00	0,00	0,00%
	Di cui FONDO CREDITI DI DUBBIA ESIGIBILITA' DI PARTE CORRENTE	16.100.452,31	56.080.660,67	72.181.112,98	26.167.841,73	26.166.053,04	36,25%

COMPOSIZIONE FONDO SVALUTAZIONE CREDITI	TOTALE CREDITI	FONDO SVALUTAZIONE CREDITI
RESIDUI ATTIVI NEL CONTO DEL BILANCIO	122.473.449,38	26.166.053,04
CREDITI STRALCIATI DAL CONTO DEL BILANCIO	0,00	0,00
ACCERTAMENTI IMPUTATI AGLI ESERCIZI SUCCESSIVI A QUELLO CUI IL RENDICONTO SI RIFERISCE	0,00	
TOTALE	122.473.449,38	26.166.053,04

Comune di BENEVENTO

Provincia di BENEVENTO

CONTO ECONOMICO/PATRIMONIALE ESERCIZIO 2016



Comune di BENEVENTO
VIA ANNUNZIATA
82100 BENEVENTO (BN)

CONTO ECONOMICO 2016

		DENOMINAZIONE	Importo
		A) COMPONENTI POSITIVI DELLA GESTIONE	
1		**Proventi da tributi**	**33.011.435,73**
2		**Proventi da fondi perequativi**	**13.031.030,92**
3		**Proventi da trasferimenti e contributi**	**10.345.984,60**
	a	Proventi da trasferimenti correnti	10.345.984,60
	b	Quota annuale di contributi agli investimenti	0,00
	c	Contributi agli investimenti	0,00
4		**Ricavi delle vendite e prestazioni e proventi da servizi pubblici**	**3.228.963,91**
	a	Proventi derivanti dalla vendita dei beni	1.789.265,00
	b	Ricavi della vendita di beni	0,00
	c	Ricavi e proventi dalla prestazione di servizi	1.439.698,91
5		**Variazioni nelle rimanenze di prodotti in corso di lavorazione, etc. (+/-)**	**0,00**
6		**Variazione dei lavori in corso su ordinazione**	**0,00**
7		**Incrementi di immobilizzazioni per lavori interni**	**0,00**
8		**Altri ricavi e proventi diversi**	**1.611.574,14**
		TOTALE COMPONENTI POSITIVI DELLA GESTIONE (A)	**61.228.989,30**
		B) COMPONENTI NEGATIVI DELLA GESTIONE	
9		**Acquisto di materie prime e/o beni di consumo**	**441.591,33**
10		**Prestazioni di servizi**	**34.138.149,46**
11		**Utilizzo beni di terzi**	**85.550,42**
12		**Trasferimenti e contributi**	**1.586.306,13**
	a	Trasferimenti correnti	1.519.610,31
	b	Quota annuale di contributi agli investimenti ad altre Amministrazioni pubb.	0,00
	c	Contributi agli investimenti ad altri soggetti	66.695,82
13		**Personale**	**12.991.992,09**
14		**Ammortamenti e svalutazioni**	**3.578.717,24**
	a	Ammortamenti di immobilizzazioni Immateriali	100.965,87
	b	Ammortamenti di immobilizzazioni materiali	3.477.751,37
	c	Altre svalutazioni delle immobilizzazioni	0,00
	d	Svalutazione dei crediti	0,00
15		**Variazioni nelle rimanenze di materie prime e/o beni di consumo (+/-)**	**0,00**
16		**Accantonamenti per rischi**	**950.000,00**
17		**Altri accantonamenti**	**2.237.655,26**
18		**Oneri diversi di gestione**	**3.874.379,59**
		TOTALE COMPONENTI NEGATIVI DELLA GESTIONE (B)	**59.884.341,52**
		DIFFERENZA FRA COMP. POSITIVI E NEGATIVI DELLA GESTIONE (A-B)	**1.344.647,78**
		C) PROVENTI ED ONERI FINANZIARI	
		I Proventi finanziari	

Comune di BENEVENTO

VIA ANNUNZIATA

82100 BENEVENTO (BN)

CONTO ECONOMICO 2016

	DENOMINAZIONE	Importo
19	**Proventi da partecipazioni**	**0,00**
a	da società controllate	0,00
b	da società partecipate	0,00
c	da altri soggetti	0,00
20	**Altri proventi finanziari**	**19.046,47**
	Totale Proventi finanziari	**19.046,47**
	II Oneri finanziari	
21	**Interessi ed altri oneri finanziari**	**3.832.492,49**
a	Interessi passivi	3.832.492,49
b	Altri oneri finanziari	0,00
	Totale Oneri finanziari	**3.832.492,49**
	TOTALE PROVENTI ED ONERI FINANZIARI (C)	**3.813.446,02-**
	D) RETTIFICHE DI VALORE ATTIVITA' FINANZIARIE	
22	**Rivalutazioni**	**0,00**
23	**Svalutazioni**	**0,00**
	TOTALE RETTIFICHE DI VALORE ATTIVITA' FINANZIARIE (D)	**0,00**
	E) PROVENTI ED ONERI STRAORDINARI	
24	**Proventi straordinari**	**1.970.510,04**
a	Proventi da permessi di costruire	36.448,02-
b	Proventi da trasferimenti in conto capitale	732.539,60
c	Sopravvenienze attive e insussistenze del passivo	1.265.872,06
d	Plusvalenze patrimoniali	0,00
e	Altri proventi straordinari	8.546,40
25	**Oneri straordinari**	**31.986.611,26**
a	Trasferimenti in conto capitale	0,00
b	Sopravvenienze passive e insussistenze dell'attivo	31.532.809,21
c	Minusvalenze patrimoniali	0,00
d	Altri oneri straordinari	453.802,05
	TOTALE PROVENTI ED ONERI STRAORDINARI (E)	**30.016.101,22-**
	RISULTATO PRIMA DELLE IMPOSTE (A-B+C+D+E)	**32.484.899,46-**
26	**Imposte**	**0,00**
	RISULTATO DELL'ESERCIZIO	**32.484.899,46-**

Comune di BENEVENTO
VIA ANNUNZIATA
82100 BENEVENTO (BN)

CONTO DEL PATRIMONIO ATTIVO 2016

	DENOMINAZIONE	Importo
	A) CREDITI vs.LO STATO ED ALTRE AMMINISTRAZIONI PUBBLICHE PER LA PARTECIPAZIONE AL FONDO DI DOTAZIONE	0,00
	TOTALE CREDITI VS.LO STATO ED ALTRE AMMINISTRAZIONI PUBBLICHE PER LA PARTECIPAZIONE AL FONDO DI DOTAZIONE (A)	0,00
	B) IMMOBILIZZAZIONI	
	I Immobilizzazioni immateriali	
1	Costi di impianto e di ampliamento	0,00
2	Costi di ricerca sviluppo e pubblicità	0,00
3	Diritti di brevetto ed utilizzazione opere dell'ingegno	3.999,04
4	Concessioni, licenze, marchi e diritti simile	0,00
5	Avviamento	0,00
6	Immobilizzazioni in corso ed acconti	0,00
7	Altre	1.149.004,34
	Totale Immobilizzazioni immateriali	1.153.003,38
	II Immobilizzazioni materiali	
1	Beni demaniali	0,00
1.01	Terreni	7.446.232,10
1.02	Fabbricati	0,00
1.03	Infrastrutture	0,00
1.04	Altri beni demaniali	125.801.170,71
2	Altre immobilizzazioni materiali	0,00
2.01	Terreni	939.646,21
a	di cui in leasing finanziario	0,00
2.02	Fabbricati	103.329.521,60
a	di cui in leasing finanziario	0,00
2.03	Impianti e macchinari	657.850,46
a	di cui in leasing finanziario	0,00
2.04	Attrezzature industriali e commerciali	4.750,00
2.05	Mezzi di trasporto	305.404,78
2.06	Macchine per ufficio e hardware	234.994,16
2.07	Mobili e arredi	18.701,17
2.08	Infrastrutture	0,00
2.09	Diritti reali di godimento	0,00
2.10	Altri beni materiali	76.172,32
3	Immobilizzazioni in corso ed acconti	54.300.481,72
	Totale Immobilizzazioni materiali	293.114.925,23
	III Immobilizzazioni Finanziarie	
1	Partecipazioni in	0,00
a	imprese controllate	0,00

Comune di BENEVENTO
VIA ANNUNZIATA
82100 BENEVENTO (BN)

CONTO DEL PATRIMONIO ATTIVO 2016

		DENOMINAZIONE	Importo
	b	imprese partecipate	0,00
	c	altri soggetti	0,00
2		**Crediti verso**	**0,00**
	a	altre amministrazioni pubbliche	0,00
	b	imprese controllate	0,00
	c	imprese partecipate	0,00
	d	altri soggetti	0,00
3		**Altri titoli**	**0,00**
		Totale Immobilizzazioni Finanziarie	**0,00**
		TOTALE IMMOBILIZZAZIONI (B)	**294.267.928,61**
		C) ATTIVO CIRCOLANTE	
		I Rimanenze	
			0,00
		Totale Rimanenze	**0,00**
		II Crediti	
1		**Crediti di natura tributaria**	**31.340.615,55**
	a	Crediti da tributi destinati al finanziamento della sanità	0,00
	b	Altri crediti da tributi	31.325.717,93
	c	Crediti da Fondi perequativi	14.897,62
2		**Crediti per trasferimenti e contributi**	**59.900.578,62**
	a	verso amministrazioni pubbliche	59.751.182,95
	b	imprese controllate	0,00
	c	imprese partecipate	0,00
	d	verso altri soggetti	149.395,67
3		**Verso clienti ed utenti**	**3.686.286,36**
4		**Altri Crediti**	**13.302.784,45**
	a	verso l'erario	0,00
	b	per attività svolta per c/terzi	8.149,40
	c	altri	13.294.635,05
		Totale Crediti	**108.230.264,98**
		III Attività finanziarie che non costituiscono immobilizzi	
1		**Partecipazioni**	**0,00**
2		**Altri titoli**	**0,00**
		Totale Attività finanziarie che non costituiscono immobilizzi	**0,00**
		IV Disponibilità liquide	
1		**Conto di tesoreria**	**7.018.990,82**
	a	Istituto tesoriere	7.018.990,82

Comune di BENEVENTO
VIA ANNUNZIATA
82100 BENEVENTO (BN)

CONTO DEL PATRIMONIO ATTIVO 2016

	DENOMINAZIONE	Importo
b	presso Banca d'Italia	0,00
2	**Altri depositi bancari e postali**	**0,00**
3	**Denaro e valori in cassa**	**0,00**
4	**Altri conti presso la tesoreria statale intestati all'ente**	**0,00**
	Totale Disponibilità liquide	**7.018.990,82**
	TOTALE ATTIVO CIRCOLANTE (C)	**115.249.255,80**
	D) RATEI E RISCONTI	
1	**Ratei attivi**	**0,00**
2	**Risconti attivi**	**33.498,50**
	TOTALE RATEI E RISCONTI (D)	**33.498,50**
	TOTALE DELL'ATTIVO (A+B+C+D)	**409.550.682,91**

Comune di BENEVENTO

VIA ANNUNZIATA

82100 BENEVENTO (BN)

CONTO DEL PATRIMONIO PASSIVO 2016

		DENOMINAZIONE	Importo
		A) PATRIMONIO NETTO	
1		**Fondo di dotazione**	**0,00**
2		**Riserve**	**42.069.368,22**
	a	da risultato economico di esercizi precedenti	0,00
	b	da capitale	34.837.823,95
	c	da permessi di costruire	7.231.544,27
3		**Risultato economico dell'esercizio**	**32.484.899,46-**
		TOTALE PATRIMONIO NETTO (A)	**9.584.468,76**
		B) FONDI PER RISCHI ED ONERI	
1		**Per trattamento di quiescenza**	**0,00**
2		**Per imposte**	**0,00**
3		**Altri**	**10.024.043,08**
		TOTALE FONDI PER RISCHI ED ONERI (B)	**10.024.043,08**
		C) TRATTAMENTO DI FINE RAPPORTO	
		TOTALE TRATTAMENTO DI FINE RAPPORTO (C)	**0,00**
		D) DEBITI	
1		**Debiti da finanziamento**	**113.360.924,92**
	a	prestiti obbligazionari	0,00
	b	v/ altre amministrazioni pubbliche	0,00
	c	verso banche e tesoriere	4.235.565,32
	d	verso altri finanziatori	109.125.359,60
2		**Debiti verso fornitori**	**86.511.164,30**
3		**Acconti**	**0,00**
4		**Debiti per trasferimenti e contributi**	**5.217.466,16**
	a	enti finanziati dal servizio sanitario nazionale	0,00
	b	altre amministrazioni pubbliche	4.067.030,06
	c	imprese controllate	0,00
	d	imprese partecipate	267.043,87
	e	altri soggetti	883.392,23
5		**Altri debiti**	**33.583.991,74**
	a	tributari	5.331.212,34
	b	verso istituti di previdenza e sicurezza sociale	146.248,69
	c	per attività svolta per c/terzi	1.092.970,65
	d	altri	27.013.560,06
		TOTALE DEBITI (D)	**238.673.547,12**
		E) RATEI E RISCONTI E CONTRIBUTI AGLI INVESTIMENTI	
1		**Ratei passivi**	**0,00**

Comune di BENEVENTO

VIA ANNUNZIATA

82100 BENEVENTO (BN)

CONTO DEL PATRIMONIO PASSIVO 2016

	DENOMINAZIONE	Importo
2	**Risconti passivi**	**151.268.623,95**
a	Contributi agli investimenti da amministrazioni pubbliche	151.268.623,95
b	Concessioni pluriennali	0,00
c	Altri risconti passivi	0,00
	TOTALE RATEI E RISCONTI E CONTRIBUTI AGLI INVESTIMENTI (E)	**151.268.623,95**
	TOTALE DEL PASSIVO (A+B+C+D+E)	**409.550.682,91**
	F) CONTI D'ORDINE	
1	**Impegni su esercizi futuri**	**0,00**
2	**Beni di terzi in uso**	**0,00**
3	**Beni dati in uso a terzi**	**0,00**
4	**Garanzie prestate a amministrazioni pubbliche**	**0,00**
5	**Garanzie prestate a imprese controllate**	**0,00**
6	**Garanzie prestate a imprese partecipate**	**0,00**
7	**Garanzie prestate a altre imprese**	**0,00**
	TOTALE CONTI D'ORDINE (F)	**0,00**

CERTIFICATO DI PUBBLICAZIONE

Il sottoscritto Segretario Generale, visti gli atti d'ufficio, su conforme attestazione del messo comunale,

CERTIFICA

che copia della presente deliberazione:

☐ è stata affissa all'Albo pretorio comunale il giorno 31-5-2017 per rimanervi per quindici giorni consecutivi (art. 124, comma 1 del T.U. 267/2000) (N. ..... del Reg. Pubbl.);

☐ è stata trasmessa in pari data con elenco n. ..... di prot. ai Capigruppo consiliari (art.1254, comma 2 del T.U. 267/2000).

Li 31-5-2017

Il Messo Comunale

IL CAPO MESSO COMUNALE
(Francesco MUCCI)

Il Segretario Generale

(Dott. Maria Carmina Cotugno)

CERTIFICATO DI ESECUTIVITA'

Il sottoscritto Segretario Generale, visiti gli atti d'ufficio,

CERTIFICA

che la presente deliberazione è divenuta esecutiva il giorno .....

☐ perché dichiarata immediatamente eseguibile (art. 134, comma 4°, T.U. 267/2000);

☐ decorsi dieci giorni dalla pubblicazione all'Albo (art. 134, comma3°, T.U. 267/2000).

.....

Il Segretario Generale

(Dott. Maria Carmina Cotugno)